

Wirtschaftsfaktor Tourismus

Wirtschaftskraft Tourismus für die Region Ammerland 2016

(Quelle: dwif e.V. & dwif-Consulting GmbH, 2017)

Eckdaten

Tagesreisen	4,4 Mio
Übernachtungen bei Freunden/Bekanntem (VFR)	nicht verfügbar
Übernachtungen in Beherbergungsbetrieben	1,38 Mio.

Amtliche Statistik

Übernachtungen in Beherbergungsbetrieben (inkl. Camping)	0,836 Mio.
davon Übernachtungen ausländischer Gäste	3,2 %
Touristische Ankünfte	0,26 Mio.
Einwohner (Stand 31.12.2015)	121.435

Einkommen aus dem Tourismus

Direktes Einkommen	82,2 Mio. €
Indirektes Einkommen	44,9 Mio. €
Touristischer Einkommensbeitrag insgesamt	127,1 Mio. €

Beschäftigungseffekte durch den Tourismus

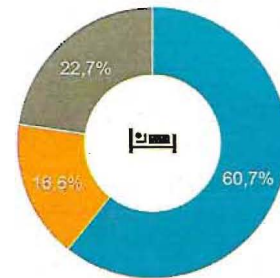
$$\frac{\text{touristisches Einkommen insgesamt}}{\varnothing\text{-Primäreinkommen pro Kopf}} = \frac{127,1 \text{ Mio. €}}{24.524,- \text{ €}} \approx 5.181 \text{ Bezieher eines } \varnothing\text{-Primäreinkommens}$$

Steueraufkommen aus dem Tourismus

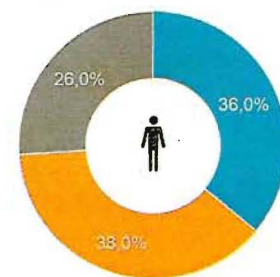
<p>€</p> <p>Mehrwertsteuer und Einkommenssteuer ca. 24,1 Mio. €</p>	+	<p>§</p> <p>Grundsteuer Gewerbesteuer Kurtaxe (Gast) Tourismusabgabe (Gewerbe) ...</p>
---	---	--

Umsätze durch den Tourismus

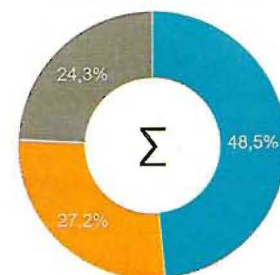
Übernachtungsgäste 130,5 Mio. €



Tagesbesucher 128,5 Mio. €



Gesamt-Umsatz 259,0 Mio. €



	Gastgewerbe	125,4 Mio. €
	Einzelhandel	70,5 Mio. €
	Dienstleistungen	63,0 Mio. €