

2. Fortschreibung Seniorenplan des Landkreises Ammerland

Sachstandsbericht



Landkreis
AMMERLAND

Ablauf

- Einführung
- Seniorenplanung im Landkreis Ammerland
- Ausblick: Sachstandsbericht Seniorenplan 2018 mit dem Schwerpunkt Demografie

Landkreis
AMMERLAND

Seniorenplanung

Einführung

- Schon in den 1990er Jahren Seniorenbeiräte in allen Gemeinden des Ammerlandes
- 1998 Gründung des Kreissenorenbeirates
- Rede- und Antragsrecht in den Sozialausschüssen der Räte und des Kreistages
- Forderung des Kreissenorenbeirates: Seniorenplan als Handlungs- und Orientierungsrahmen zukünftiger Seniorenarbeit sowie Einrichtung einer Koordinierungsstelle für Seniorenarbeit



3

Seniorenplan

Entwicklung

- 2003 wird der Seniorenplan (unter Mitwirkung des Kreissenorenbeirates) einstimmig durch den Kreistag verabschiedet
- Datenbasis: Befragung und Experteninterviews
- Im Seniorenplan: 36 Handlungsempfehlungen zur Umsetzung festgeschrieben
- parallel: Einrichtung einer Koordinierungsstelle für Seniorenarbeit



4

Seniorenplan

Querschnittsthemen

- Bevölkerungsentwicklung
 - Wohnen
 - Mobilität
 - Selbstständigkeit im eigenen Haushalt
 - Gesundheit
 - Aktivitäten
 - Koordination auf kommunaler Ebene
-
- Pflegeplanung wird parallel entwickelt.

Seniorenplan

1. Fortschreibung

- 2009 wird Bilanz gezogen
- Fortschreibung wird erarbeitet und politisch beschlossen
- 52 neue Handlungsempfehlungen

Ausblick

Seniorenplan 2018

- 2. Fortschreibung
 - Datenbasis: statistische Daten und Auswertung aktueller, wissenschaftlicher Studien
 - Bestandsaufnahme unter Einbeziehung der Fachämter der Kreisverwaltung
 - inkl. Pflegeplanung des Landkreises Ammerland



7

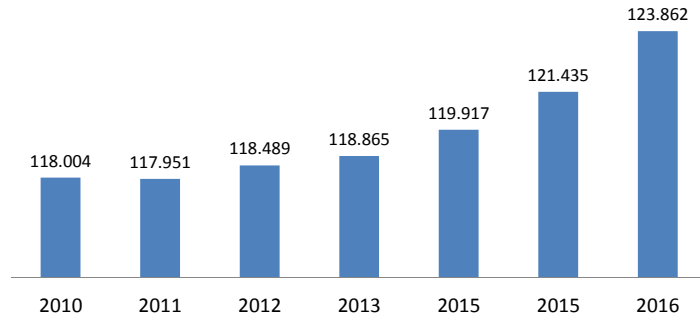
Sachstandsbericht Seniorenplan 2018

DEMOGRAFISCHE DATEN

8

Entwicklung der Einwohner*innenzahlen

im Landkreis Ammerland
Stichtag: 31.12.



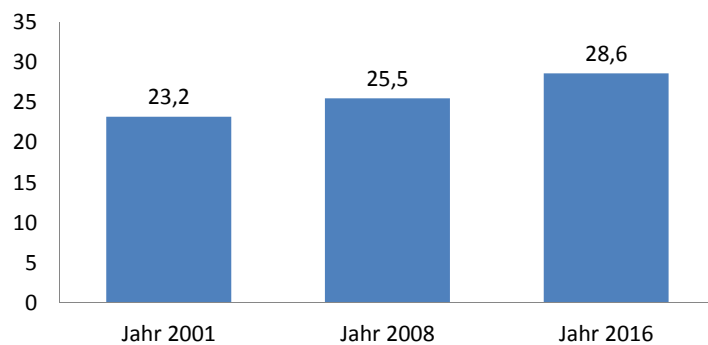
Landkreis
AMMERLAND

9

Quellen: Statistisches Landesamt Niedersachsen, Melderegister 2016

Steigender Anteil der über 60-Jährigen

an der Gesamtbevölkerung im Ammerland
Angaben in Prozent



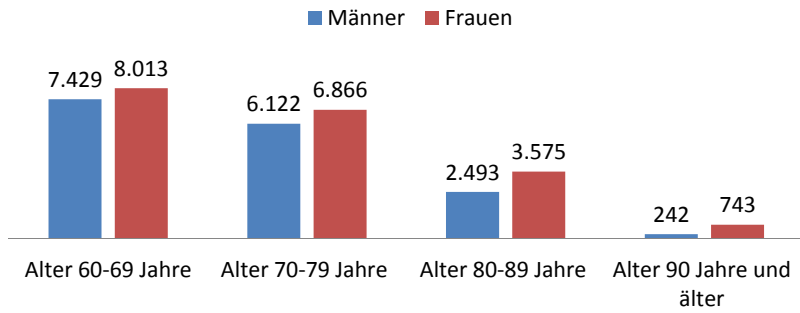
Landkreis
AMMERLAND

Quellen: Seniorenpläne 2003 & 2009, Melderegister 2016

10

Frauen und Männer ab 60 Jahre

35.483 Seniorinnen und Senioren am Stichtag 31.12.2016



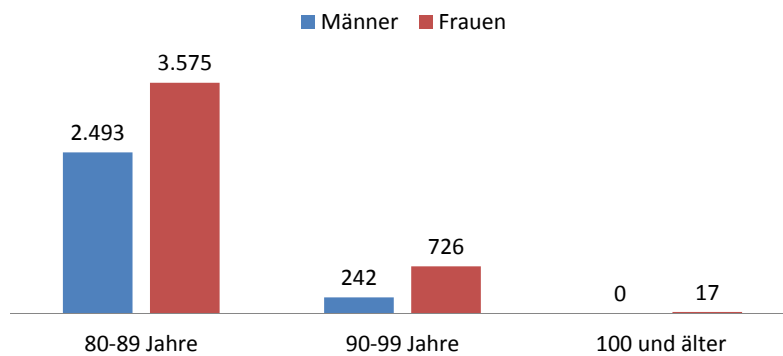
Landkreis
AMMERLAND

11

Quelle: Melderegister 31.12.2016

Hochbetagte

7.053 Ammerländerinnen und Ammerländer über 80 Jahre



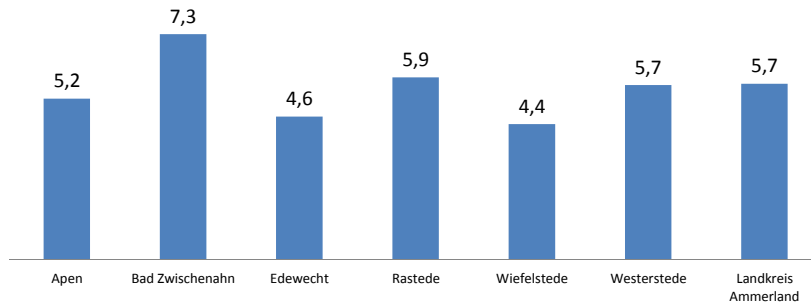
Landkreis
AMMERLAND

12

Quelle: Melderegister 31.12.2016

Hochbetagte

Bevölkerungsanteil im Landkreis und in den Gemeinden
Angaben in Prozent



13

Quelle: Melderegister 31.12.2016

Koordinierungsstelle für Migration und Demografie
Landkreis Ammerland
Ammerlandallee 12
26655 Westerstede
senioren@ammerland.de

Seniorenplan und 1. Fortschreibung:
www.ammerland.de/seniorenplan.php

