

Jahresabschluss per 31.12.2023

Band 1

Ergebnis-/Finanzrechnung/Bilanz/Anhang



Inhaltsverzeichnis

	Seite
Feststellungserklärung zum Jahresabschluss.....	1
1. Bilanz	2-3
1.1 Vorbelastungen künftiger Haushaltsjahre.....	3
1.1.1 Gebildete Haushaltsreste	3
1.1.2 Bürgschaften.....	3
1.1.3 Gewährleistungsverträge	3
1.1.4 In Anspruch genommene Verpflichtungsermächtigungen	3
1.1.5 Verpflichtungen aus kreditähnlichen Rechtsgeschäften	3
1.1.6 Stundungen.....	3
2. Gesamtergebnisrechnung und Gesamtfinanzrechnung.....	4-10
3. Teilergebnisrechnungen, Teilfinanzrechnungen und Investitionen der Teilhaushalte und der Produkte	11-254
Dezernat I	12-72
Teilergebnisrechnung Personal- und Organisationsamt.....	12
Teilfinanzrechnung Personal- und Organisationsamt	13
Produkt 11.1.01 – Verwaltungsführung und Organe	16
Produkt 11.1.07 – Personalverwaltung.....	18
Produkt 11.1.08 – Gehaltsabrechnung.....	20
Produkt 11.1.09 – Ausbildung.....	21
Produkt 11.1.10 – Innerer Service (Organisation/Kantine/Kreishaus)	22
Produkt 11.1.15 – Kommunalaufsicht/-verfassungangelegenheiten.....	24
Produkt 11.1.16 – Zentrale Dienste.....	25
Produkt 12.1.01 – Wahlabwicklung.....	27
Teilergebnisrechnung Interessenvertretung.....	28
Teilfinanzrechnung Interessenvertretung.....	29
Produkt 11.1.04 – Interessenvertretung	30
Teilergebnisrechnung Rechnungsprüfungsamt.....	31
Teilfinanzrechnung Rechnungsprüfungsamt.....	32
Produkt 11.1.02 – Prüfungsdienst	33
Teilergebnisrechnung Amt für Digitalisierung und Öffentlichkeitsarbeit	34
Teilfinanzrechnung Amt für Digitalisierung und Öffentlichkeitsarbeit	35
Produkt 11.1.14 – Digitales und IT (DIGIT)	37
Produkt 11.1.28 – Presse- und Öffentlichkeitsarbeit.....	39
Teilergebnisrechnung Gleichstellungsstelle	41

Teilfinanzrechnung Gleichstellungsstelle.....	42
Produkt 11.1.03 – Gleichstellungsaufgaben	43
Teilergebnisrechnung Schul- und Kulturamt	44
Teilfinanzrechnung Schul- und Kulturamt	45
Kostenstelle 40120 – Beteiligung am gemeindl. Schulwesen	49
Kostenstelle 40140 – Förderschulen LK Ammerland.....	50
Produkt 23.1.00 – Berufsbildendes Schulwesen	51
Produkt 24.1.01 – Schülerbeförderung.....	54
Produkt 24.3.00 – Zentrale schulische Planung/Steuerung.....	55
Produkt 24.3.04 – Kreismedienzentrum	56
Produkt 24.4.00 – Kreisschulbaukasse.....	58
Fachbereich 40.3 – Kultur- und Sportförderung.....	60
Produkt 54.7.00 – Personennahverkehr	62
Produkt 27.1.00 – Kreisvolkshochschule (Erwachsenenbildung)	64
Teilergebnisrechnung Amt für Wirtschaftsförderung	66
Teilfinanzrechnung Amt für Wirtschaftsförderung.....	67
Produkt 57.1.00 – Wirtschaftsförderung	69
Produkt 57.5.00 – Förderung des Tourismus.....	71
Dezernat II	73-110
Teilergebnisrechnung Amt für Finanzwesen	73
Teilfinanzrechnung Amt für Finanzwesen	74
Produkt 11.1.20 – Finanzmanagement	76
Kostenstelle 20120 – Beteiligungen	78
Produkt 11.1.21 – Kasse / Zahlungsabwicklung.....	79
Produkt 11.1.22 – Vollstreckung.....	80
Produkt 11.1.23 – Controlling / Zentrale Steuerung	81
Produkt 11.1.26 – Liegenschafts- und Gebäudemanagement.....	82
Teilergebnisrechnung Straßenverkehrsamt	84
Teilfinanzrechnung Straßenverkehrsamt.....	85
Produkt 12.2.06 – Verkehrsordnungswidrigkeiten	92
Produkt 12.2.07 – Zulassungswesen	93
Produkt 12.2.08 – Fahrerlaubnisse.....	94
Produkt 12.2.10 – Straßenverkehrl. Erlaubnisse, Planung u. Aufsicht	96
Produkt 12.2.11 – Kommunale Verkehrsüberwachung.....	98
Produkt 54.2.00 – Verkehrsflächen/-anlagen	100
Teilergebnisrechnung Untere Abfallbehörde	106
Teilfinanzrechnung Untere Abfallbehörde	107
Produkt 53.7.11 – Abfallberatung.....	108
Produkt 53.7.12 – Duales System Deutschland	109
Produkt 53.7.20 – Überwachung der Abfallentsorgung	110
Dezernat III	111-193
Teilergebnisrechnung Koordinierungsstelle für Migration und Demografie	111
Teilfinanzrechnung Koordinierungsstelle für Migration und Demografie	112
Produkt 31.5.10 – Seniorenstützpunkt (ehemals 31.1.95)	113
Produkt 11.1.05 Migration und Teilhabe	114

Teilergebnisrechnung Widerspruchsstelle	115
Teilfinanzrechnung Widerspruchsstelle	115
Produkt 11.1.06 – Widerspruchsstelle.....	117
Teilergebnisrechnung Sozialamt	118
Teilfinanzrechnung Sozialamt	119
Produkt 31.1.00 – Ausgleichszahlungen des Landes für Leistungen nach dem SGB XII	121
Produkt 31.1.10 – Hilfe zum Lebensunterhalt (3. Kap. SGB XII)	122
Produkt 31.1.80 – Hilfe zur Pflege (7. Kap. SGB XII)	123
Produkt 31.1.40 – Hilfen zur Gesundheit (5. Kap. SGB XII)	124
Produkt 31.1.50 – Hilfe b. besond. Sozialen Schwierigk. u. i. a. Lebenslagen	125
Produkt 31.1.60 – Grundsicherung i. Alter u. b. Erwerbsminderung (4. Kap. SGB XII)	126
Produkt 31.1.90 – Verwaltung der Sozialhilfe	127
Produkt 31.3.00 – Leistungen nach dem Asylbewerberleistungsgesetz	129
Produkt 31.5.50 – Soz.Einrichtungen Flüchtlinge/Aussiedler/Asylbewerber.....	130
Produkt 32.1.00 – Leistungen nach dem Bundesversorgungsgesetz	132
Produkt 34.3.00 – Betreuungsrecht für Erwachsene	133
Produkt 35.1.00 – Sonstige soziale Hilfen und Leistungen	134
Produktgruppe 31.4 – Eingliederungshilfe nach dem Neunten Buch Sozialgesetzbuch (SGB IX) neu ab 2020.....	135
Teilergebnisrechnung Jugendamt.....	136
Teilfinanzrechnung Jugendamt	137
Produktgruppe 36.1 – Förderung von Kindern in Tageseinrichtungen/-pflege	140
Produktgruppe 36.2 – Jugendarbeit	141
Produkt 36.3.12 – Erzieherischer Kinder- und Jugendschutz	143
Produkt 36.3.20 – Förderung der Erziehung in der Familie.....	144
Produkt 36.3.30 – Hilfe zur Erziehung	145
Produkt 36.3.40 – Hilfe für junge Volljährige / Inobhutnahme.....	147
Produkt 36.3.43 – Eingliederungshilfe für seelisch Behinderte	148
Produkt 36.3.51 – Mitwirkung bei Vormundschafts-/Fam.gerichtsverfahren	149
Produkt 36.3.52 – Adoptionsvermittlung.....	150
Produkt 36.3.53 – Mitwirk. i. Verfahren n. d. Jugendgerichtsgesetz.....	151
Produkt 36.3.54 – Amtspfleg-/Amtsvormundschaft (ab `23 ohne Beistandschaft).....	152
Produkt 36.3.63 – Ausgaben für sonstige Maßnahmen.....	153
Produktgruppe 36.5 – Tageseinrichtungen für Kinder	154
Teilergebnisrechnung Gesundheitsamt	156
Teilfinanzrechnung Gesundheitsamt.....	157
Produkt 41.2.00 – Sozialpsychiatrischer Dienst.....	159
Produkt 41.4.01 – Amtsärztlicher Dienst.....	160
Produkt 41.4.02 – Allgemeiner Sozialdienst	162
Produkt 41.4.03 – Jugendärztlicher Dienst.....	163
Produkt 41.4.05 – Gesundheitsförderung/-aufsicht.....	165
Teilergebnisrechnung Jobcenter Ammerland.....	167
Teilfinanzrechnung Jobcenter Ammerland.....	168
Produktgruppe 31.2 – Grundsicherung für Arbeitsuchende nach SGB II	170
Fachbereich 56.4 – Bildungs- und Teilhabepaket	172
Produkt 35.1.71 – Schulsozialarbeit (KOLA)	173

Produkt 31.5.60 – Andere soziale Einrichtungen (ab 2020 incl. Frauen-/Kinderschutzhaus) ...	174
Teilergebnisrechnung Amt für besondere soziale Leistungen	175
Teilfinanzrechnung Amt für besondere soziale Leistungen.....	176
Produkt 24.2.00 – Schüler BAföG.....	178
Produkt 31.5.20 – Soz. Einrichtungen für pflegebedürftige Menschen	179
Produkt 31.1.91 – Verwaltung Amt für besondere soziale Leistungen	180
Produkt 34.1.00 – Unterhaltsvorschussleistungen.....	182
Produkt 34.4.00 – Hilfe für (Heimkehrer und) politische Häftlinge.....	183
Produkt 34.5.00 – Landesblindengeld	184
Produkt 34.6.00 – Wohngeld	185
Produkt 36.3.55 – Beistandschaft (neu ab `23)	187
Produkt 36.3.62 – Elterngeld und Elternzeit	188
Produkt 52.2.11 – Wohnraumförderung	190
Teilergebnisrechnung Beratungsstelle.....	191
Teilfinanzrechnung Beratungsstelle	192
Produkt 36.7.50 – Beratungsstelle f. Kinder, Jugendliche und Eltern	193
Dezernat IV	194-245
Teilergebnisrechnung Ordnungsamt.....	194
Teilfinanzrechnung Ordnungsamt.....	195
Produkt 12.2.01 – Allgemeine Ordnungsaufgaben.....	198
Produkt 12.2.02 – Gewerbeangelegenheiten.....	200
Produkt 12.2.03 – Zuwanderung.....	202
Produkt 12.2.05 – Jagdbehörde	204
Produkt 12.6.02 – Feuerlöschwesen	205
Produkt 12.6.03 – Betrieb der technischen Zentrale.....	206
Produkt 12.8.01 – Katastrophen-/Bevölkerungsschutz	208
Teilergebnisrechnung Veterinär-/Lebensmittelüberwachungsamt.....	210
Teilfinanzrechnung Veterinär-/Lebensmittelüberwachungsamt.....	211
Produkt 12.2.12 – Amtliches Veterinärwesen	213
Produkt 12.2.13 – Tierseuchenbekämpfung/-schutz	215
Produkt 12.2.14 – Lebensmittelhygiene	216
Produkt 12.2.15 – Fleischhygiene.....	217
Teilergebnisrechnung Amt für Umwelt und Klimaschutz.....	218
Teilfinanzrechnung Amt für Umwelt und Klimaschutz	219
Produkt 55.5.00 – Land- und Forstwirtschaft	221
Produkt 56.1.05 – Allgemeiner Klima-, Natur- und Landschaftsschutz.....	222
Produkt 56.1.08 – Umweltbildung/-information	224
Produkt 53.8.20 – Abwasserbeseitigung.....	225
Produkt 56.1.01 – Wasserwirtschaft-Oberflächengewässer	226
Produkt 56.1.02 – Wasserwirtschaft-Grundwasser.....	227
Produkt 56.1.03 – Wasserwirtschaft-Untere Wasserbehörde/Stellungnahmen	228
Teilergebnisrechnung Bauamt.....	229
Teilfinanzrechnung Bauamt.....	230
Produkt 12.6.01 – Brandschau	233
Produkt 51.1.00 – Regionalplanung.....	234

Produkt 51.1.02 – Bauleitplanung / Bebauungspläne.....	236
Produkt 52.1.02 – Baugenehmigungen.....	237
Produkt 52.1.03 – Technischer Immissionsschutz, Feuerungs- und Tankanlagen	239
Produkt 52.1.04 – Statik.....	241
Produkt 56.1.00 – Immissionsschutz.....	243
Produkt 53.6.00 – Versorgung m. techn. Informations- u. Telekom.infrastruktur	244
Allgemeine Deckungsmittel	246-254
Teilergebnisrechnung AD	246
Teilfinanzrechnung AD	247
Produkt 61.1.00 – Steuern, allgemeine Zuweisungen, allgemeine Umlagen.....	249
Produkt 61.2.00 – Zinserträge und Kreditwirtschaft	251
Produkt 41.1.00 – Krankenhäuser	253
4. Anhang.....	255-261
4.1 Einleitung	256
4.2 Ergebnisse des Jahresabschlusses und Abweichungen zu Haushaltsansätzen	256
4.3 Bilanzierungs- und Bewertungsmethoden.....	256
4.4 Abweichungen von den Bilanzierungs- und Bewertungsmethoden	260
5. Außerordentliche Erträge und Aufwendungen	260
6. Einbeziehung von Zinsen für Fremdkapital in die Herstellungswerte	261
7. Haftungsverhältnisse.....	261
8. Sachverhalte aus denen finanzielle Verpflichtungen resultieren.....	261
9. Nicht abgedeckte Fehlbeträge	261
10. Erläuterungen zur Veränderung der Position Basis Reinvermögen	261



Feststellungserklärung zum Jahresabschluss zum 31.12.2023 des Landkreises Ammerland

Der Jahresabschluss zum 31.12.2023 wurde gemäß den Vorschriften des NKomVG, der KomHKVO sowie der subsidiär anzuwendenden handelsrechtlichen Vorschriften aufgestellt.

Der Jahresabschluss enthält alle in § 128 NKomVG geforderten Bestandteile und Anlagen.

Die Vollständigkeit und Richtigkeit des Jahresabschlusses gem. § 129 Abs. 1 NKomVG wird festgestellt.

Westerstede, den 23.12.24



Landrätin Harms



1. Kreisrat und Kämmerer Kappelmann



Siegel

1. Bilanz

zum 31.12.2023

- 1.1 Vorbelastungen künftiger Haushaltsjahre
 - 1.1.1 Gebildete Haushaltsreste
 - 1.1.2 Bürgschaften
 - 1.1.3 Gewährleistungsverträge
 - 1.1.4 In Anspruch genommene Verpflichtungsermächtigungen
 - 1.1.5 Verpflichtungen aus kreditähnlichen Rechtsgeschäften
 - 1.1.6 Stundungen

Bilanz des Landkreises Ammerland zum 31.12.2023



Aktiva		Vorjahr	Haushaltsjahr	Passiva		Vorjahr	Haushaltsjahr
A1.	Immaterielles Vermögen	55.247.583,02	62.717.174,58	P1.	Nettoposition	169.326.876,87	182.539.598,72
A1.2	Lizenzen	239.164,21	275.155,98	P1.1	Basisreinvermögen	20.916.451,72	20.916.451,72
A1.4	Geleistete Investitionszuweisungen und -zuschüsse	49.660.155,46	49.175.688,58	P1.1.1	Reinvermögen	20.916.451,72	20.916.451,72
A1.6	Sonstiges immaterielles Vermögen	5.348.263,35	13.266.330,02	P1.2	Rücklagen	87.431.202,71	88.467.273,76
				P1.2.1	Rücklagen aus Überschüssen des ordentlichen Ergebnisses	75.640.874,65	76.612.945,63
A2.	Sachvermögen	100.748.624,20	107.599.040,43	P1.2.2	Rücklagen aus Überschüssen des außerordentlichen Ergebnisses	5.090.113,26	4.118.042,28
A2.1	Unbebaute Grundstücke und grundstücksgleiche Rechte an unbebauten Grundstücken	3.391.783,57	3.393.121,57	P1.2.3	Rücklagen aus Investitionszuwendungen für nicht abnutzbare Vermögensgegenstände	799.651,02	826.603,18
A2.2	Bebaute Grundstücke und grundstücksgleiche Rechte an bebauten Grundstücken	36.102.899,20	35.603.042,27	P1.2.4	Zweckgebundene Rücklagen	5.900.563,78	6.909.682,67
A2.3	Infrastrukturvermögen	53.014.107,94	55.767.624,18	P1.3	Jahresergebnis	26.175.691,57	35.234.735,14
A2.4	Bauten auf fremden Grundstücken	221.505,41	5.051.703,89	P1.3.2	Jahresüberschuss/Jahresfehlbetrag	26.175.691,57	35.234.735,14
A2.5	Kunstgegenstände, Kulturdenkmäler	10.682,39	10.682,39	P1.3.2.1	Jahresergebnis Haushaltsjahr	19.171.593,25	9.059.043,57
A2.6	Maschinen und technische Anlagen; Fahrzeuge	920.842,65	1.091.305,34	P1.3.2.2	Jahresergebnis Vorjahr	7.004.098,32	26.175.691,57
A2.7	Betriebs- und Geschäftsausstattung, Pflanzen und Tiere	3.529.632,02	3.198.295,65		(nachrichtlich Haushaltsreste für Aufwendungen)	(921.058,13)	(934.593,02)
A2.9	Geleistete Anzahlungen, Anlagen im Bau	3.557.171,02	3.483.265,14	P1.4	Sonderposten	34.803.530,87	37.921.138,10
				P1.4.1	Investitionszuweisungen und -zuschüsse	32.762.848,67	27.324.087,40
A3.	Finanzvermögen	46.631.028,69	44.395.188,13	P1.4.5	erhaltene Anzahlungen auf Sonderposten	2.040.682,20	10.597.050,70
A3.1	Anteile an verbundenen Unternehmen	66.564,59	66.564,59				
A3.2	Beteiligungen	2.206.575,22	2.206.575,22	P2.	Schulden	20.880.967,42	21.759.845,76
A3.3	Sondervermögen mit Sonderrechnung	1.514.226,03	1.514.226,03	P2.1	Geldschulden	11.805.246,42	10.436.934,76
A3.4	Ausleihungen	23.395.822,62	21.342.121,13	P2.1.2	Verbindlichkeiten aus Krediten für Investitionen	11.805.246,42	10.436.934,76
A3.5	Wertpapiere	5.127.163,93	5.000.000,00	P2.3	Verbindlichkeiten aus Lieferungen und Leistungen	2.012.254,64	2.622.447,72
A3.6	Öffentlich-rechtliche Forderungen	6.525.472,20	5.320.650,24	P2.4	Transferverbindlichkeiten	3.591.984,41	7.083.252,65
A3.7	Forderungen aus Transferleistungen	2.882.789,34	6.201.483,58	P2.4.2	Verbindlichkeiten aus Zuweisungen und Zuschüssen für laufende Zwecke	753.248,37	473.046,56
A3.8	Privatrechtliche Forderungen	2.121.763,49	1.231.155,06	P2.4.4	Soziale Leistungsverbindlichkeiten	2.192.233,23	6.533.536,35
A3.9	Durchlaufende Posten und sonstige Vermögensgegenstände	2.790.651,27	1.512.412,28	P2.4.5	Verbindlichkeiten aus Zuweisungen und Zuschüssen für Investitionen	153.528,34	75.028,07
				P2.4.6	Steuerverbindlichkeiten	1.234,47	1.641,67
A4.	Liquide Mittel	51.054.665,44	52.275.326,78	P2.4.7	Andere Transferverbindlichkeiten	491.740,00	0,00
				P2.5	Sonstige Verbindlichkeiten	3.471.481,95	1.617.210,63
A5.	Aktive Rechnungsabgrenzung	9.176.026,06	10.597.897,17	P2.5.1	Durchlaufende Posten	417.273,41	456.573,60
				P2.5.1.2	Abzuführende Lohn- und Kirchensteuer	316.175,19	292.855,84
				P2.5.1.3	Sonstige durchlaufende Posten	101.098,22	163.717,76
				P2.5.3	Empfangene Anzahlungen	14.179,60	14.179,60
				P2.5.4	Andere sonstige Verbindlichkeiten	3.040.028,94	1.146.457,43
				P3.	Rückstellungen	68.730.269,76	71.065.249,18
				P3.1	Pensionsrückstellungen und ähnliche Verpflichtungen	59.913.283,32	61.325.944,84
				P3.1.1	Pensionsrückstellungen	51.427.711,00	52.640.296,00
				P3.1.2	Beihilferückstellungen	8.485.572,32	8.685.648,84
				P3.2	Rückstellungen für Altersteilzeitarbeit und ähnliche Maßnahmen	2.042.906,35	2.298.174,14
				P3.7	Rückst. f. droh. Verpflicht. aus Bürgsch., Gewährleist. u. anhäng. Gerichtsver.	3.456.396,03	4.003.971,79
				P3.8	Andere Rückstellungen	3.317.684,06	3.437.158,41
				P4.	Passive Rechnungsabgrenzung	3.919.813,36	2.219.933,43
A	Bilanzsumme Aktiva	262.857.927,41	277.584.627,09	P	Bilanzsumme Passiva	262.857.927,41	277.584.627,09

Westerstede, den

19.12.24

Landrätin Harms

Vorbelastungen künftiger Haushaltsjahre

1. Haushaltsreste für Investitionen (übertragene Reste ins Folgejahr):	38.941.632,99
2. Bürgschaften:	16.375.543,00
3. Gewährleistungsverträge	0,00
4. In Anspruch genommene Verpflichtungsermächtigungen:	0,00
5. Verpflichtungen aus kreditähnlichen Rechtsgeschäften:	0,00
6. über das Haushaltsjahr hinaus gestundete Beträge:	291.283,97
Summe Vorbelastungen:	55.608.459,96



2. Gesamtergebnisrechnung und Gesamtfinanzrechnung

zum 31.12.2023

(in den verbindlichen aktuellen Mustern und ergänzend in den alten Mustern)

Jahresabschluss per 31.12.2023



Gesamtergebnisrechnung

Landkreis Ammerland

Nr.	Bezeichnung	Ergebnis 2022	Ansätze 2023 (incl. upl./apl. Ansätzen u. Mittelverschiebungen)	Veränderung durch Nachtrag	Ergebnis 2023	mehr/weniger	Ermächtigungen aus Haushaltsvor- jahren
000	Ordentliche Erträge						
010	1. Steuern und ähnliche Abgaben	1.101.728,30	548.500,00	0,00	544.569,26	3.930,74	0,00
020	2. Zuwendungen und allgemeine Umlagen (außer für Investitionstätigkeit)	150.018.787,36	151.115.900,00	5.472.700,00	163.030.176,03	-6.441.576,03	0,00
030	3. Auflösungserträge aus Sonderposten	2.923.719,42	3.308.000,00	0,00	2.926.309,52	381.690,48	0,00
040	4. sonstige Transfererträge	5.856.606,59	3.933.600,00	0,00	6.928.872,71	-2.995.272,71	0,00
050	5. öffentlich-rechtliche Entgelte (außer Beiträgen u.ä. Entgelten f. Inv.-Tät.)	8.111.827,46	7.604.500,00	0,00	8.342.950,58	-738.450,58	0,00
060	6. privatrechtliche Entgelte	840.353,44	731.600,00	0,00	898.968,65	-167.368,65	0,00
070	7. Kostenerstattungen und Kostenumlagen	73.731.422,90	78.376.500,00	0,00	81.079.883,50	-2.703.383,50	0,00
080	8. Zinsen und ähnliche Finanzerträge	6.649.991,00	4.787.500,00	0,00	6.101.090,56	-1.313.590,56	0,00
090	9. aktivierungsfähige Eigenleistungen	0,00	0,00	0,00	0,00	0,00	0,00
100	10. Bestandsveränderungen	0,00	0,00	0,00	0,00	0,00	0,00
110	11. sonstige ordentliche Erträge	2.448.423,63	1.472.000,00	0,00	3.651.831,88	-2.179.831,88	0,00
120	12. = Summe ordentliche Erträge	251.682.860,10	251.878.100,00	5.472.700,00	273.504.652,69	-16.153.852,69	0,00
130	Ordentliche Aufwendungen						
131	13. Personalaufwendungen	37.801.462,69	39.312.500,00	0,00	38.298.807,76	1.013.692,24	0,00
140	14. Versorgungsaufwendungen	0,00	229.300,00	0,00	0,00	229.300,00	0,00
150	15. Aufwendungen für Sach- und Dienstleistungen	13.846.339,24	20.638.785,00	0,00	17.736.191,32	2.902.593,68	799.189,85
160	16. Abschreibungen	8.931.545,75	8.510.100,00	0,00	9.751.912,24	-1.241.812,24	0,00
170	17. Zinsen und ähnliche Aufwendungen	501.118,88	450.000,00	0,00	444.427,79	5.572,21	0,00
180	18. Transferaufwendungen	152.899.196,01	174.272.500,00	0,00	180.459.367,71	-6.186.867,71	38.271,00
190	19. sonstige ordentliche Aufwendungen	18.506.495,31	19.832.100,00	0,00	18.011.826,56	1.820.273,44	83.597,28
200	20. = Summe ordentliche Aufwendungen	232.486.157,88	263.245.285,00	0,00	264.702.533,38	-1.457.248,38	921.058,13
210	21. = ordentliches Ergebnis	19.196.702,22	-11.367.185,00	5.472.700,00	8.802.119,31	-14.696.604,31	-921.058,13
220	22. außerordentliche Erträge	67.257,66	780.000,00	0,00	619.392,37	160.607,63	0,00
230	23. außerordentliche Aufwendungen	92.366,63	2.470.000,00	0,00	362.468,11	2.107.531,89	0,00
240	24. außerordentliches Ergebnis	-25.108,97	-1.690.000,00	0,00	256.924,26	-1.946.924,26	0,00
250	25. Jahresergebnis	19.171.593,25	-13.057.185,00	5.472.700,00	9.059.043,57	-16.643.528,57	-921.058,13

Jahresabschluss per 31.12.2023



Gesamtfinanzrechnung

Landkreis Ammerland


Nr.	Bezeichnung	Ergebnis 2022	Ansätze 2023 (incl. upl./apl. Ansätzen u. Mittelverschiebungen)	Veränderung durch Nachtrag	Ergebnis 2023	mehr/weniger	Ermächtigungen aus Haushaltsvor- jahren
0000	Einzahlungen aus laufender Verwaltungstätigkeit						
0100	1. Steuern und ähnliche Abgaben	1.101.614,00	548.500,00	0,00	544.455,93	4.044,07	0,00
0200	2. Zuwendungen und allgemeine Umlagen (außer Investitionstätigkeit)	152.856.462,39	151.115.900,00	5.472.700,00	160.242.287,20	-3.653.687,20	0,00
0300	3. Sonstige Transfereinzahlungen	4.727.037,44	3.933.600,00	0,00	5.158.627,61	-1.225.027,61	0,00
0400	4. Öffentlich-rechtliche Entgelte (außer Beitr. u. ähnl. Entgelte f. Inv.-Tätigkeit)	7.997.575,94	8.384.500,00	0,00	8.116.515,06	267.984,94	0,00
0500	5. Privatrechtliche Entgelte (außer Investitionstätigkeit)	842.166,51	731.600,00	0,00	869.805,09	-138.205,09	0,00
0600	6. Kostenerstattungen/-umlagen (außer Investitionstätigkeit)	78.216.060,36	78.376.500,00	0,00	83.985.355,40	-5.608.855,40	0,00
0700	7. Zinsen und ähnliche Einzahlungen	6.632.426,39	4.787.500,00	0,00	5.966.648,70	-1.179.148,70	0,00
0800	8. Einz. a. d. Veräußerung geringwert. VermGG	0,00	0,00	0,00	0,00	0,00	0,00
0900	9. Sonstige haushaltswirksame Einzahlungen	2.183.836,15	1.396.200,00	0,00	2.505.562,14	-1.109.362,14	0,00
1000	10. = Summe d. Einz. aus lfd. Verwaltungstätigkeit	254.557.179,18	249.274.300,00	5.472.700,00	267.389.257,13	-12.642.257,13	0,00
1100	Auszahlungen aus laufender Verwaltungstätigkeit						
1101	11. Personalauszahlungen	35.034.348,01	36.187.500,00	0,00	35.756.667,65	430.832,35	0,00
1200	12. Versorgungsauszahlungen	21.184,68	0,00	0,00	21.959,65	-21.959,65	0,00
1300	13. Auszahlungen für Sach- u. Dienstleistungen u. geringwert. VermGG	13.430.492,15	23.108.785,00	0,00	17.502.979,67	5.605.805,33	799.189,85
1400	14. Zinsen und ähnliche Auszahlungen	505.883,80	450.000,00	0,00	404.674,29	45.325,71	0,00
1500	15. Transferauszahlungen (außer Investitionstätigkeit)	152.932.194,31	174.272.500,00	0,00	180.361.374,57	-6.088.874,57	38.271,00
1600	16. Sonstige haushaltswirksame Auszahlungen	18.300.472,66	19.832.100,00	0,00	17.793.052,32	2.039.047,68	83.597,28
1700	17. = Summe d. Ausz. aus lfd. Verwaltungstätigkeit	-220.224.575,61	-253.850.885,00	0,00	-251.840.708,15	-2.010.176,85	-921.058,13
1800	18. Saldo aus laufender Verwaltungstätigkeit	34.332.603,57	-4.576.585,00	5.472.700,00	15.548.548,98	-14.652.433,98	-921.058,13
1900	Einzahlungen für Investitionstätigkeit						
1901	19. Zuwendungen für Investitionstätigkeit	5.391.583,52	21.540.200,00	0,00	6.791.261,93	14.748.938,07	0,00
2000	20. Beiträge u.ä. Entgelte für Investitionstätigk.	0,00	0,00	0,00	0,00	0,00	0,00
2100	21. Veräußerung von Sachvermögen	23.700,00	500,00	0,00	26.044,99	-25.544,99	0,00
2200	22. Veräußerung von Finanzvermögensanlagen	0,00	0,00	0,00	0,00	0,00	0,00
2300	23. Sonstige Investitionstätigkeit	1.756.027,65	1.191.600,00	0,00	1.209.334,14	-17.734,14	0,00
2400	24. = Summe d. Einz. aus Investitionstätigkeit	7.171.311,17	22.732.300,00	0,00	8.026.641,06	14.705.658,94	0,00
2500	Auszahlungen für Investitionstätigkeit						
2501	25. Erwerb von Grundstücken und Gebäuden	32.209,01	27.000,00	0,00	63.233,23	-36.233,23	36.142,88
2600	26. Baumaßnahmen	4.254.040,69	10.052.900,00	0,00	6.864.993,44	3.187.906,56	10.103.520,99
2700	27. Erwerb von beweglichem Sachvermögen	2.002.838,58	2.878.508,46	0,00	4.523.762,75	-1.645.254,29	4.756.940,88
2800	28. Erwerb von Finanzvermögensanlagen	8.482,00	0,00	0,00	0,00	0,00	0,00
2900	29. Aktivierbare Zuwendungen	8.680.884,47	26.248.700,00	0,00	11.191.900,75	15.056.799,25	10.399.243,99
3000	30. Sonstige Investitionstätigkeit	5.000.000,00	0,00	0,00	0,00	0,00	0,00
3100	31. = Summe d. Ausz. für Investitionstätigkeit	19.978.454,75	39.207.108,46	0,00	22.643.890,17	16.563.218,29	25.295.848,74
3200	32. Saldo aus Investitionstätigkeit	-12.807.143,58	-16.474.808,46	0,00	-14.617.249,11	-1.857.559,35	-25.295.848,74
3300	33. Finanzmittel-Überschuss/-Fehlbetrag	21.525.459,99	-21.051.393,46	5.472.700,00	931.299,87	-16.509.993,33	-26.216.906,87
3400	Ein-, Auszahlungen aus Finanzierungstätigkeit						
3401	34. Einz.; Aufn. v. Kred. u. inneren Darl.	2.567.152,44	844.400,00	0,00	844.367,27	32,73	0,00
3500	35. Ausz.; Tilg. v. Kred. u. Rückz. v. inn. Darl.	4.513.871,17	2.215.700,00	0,00	2.133.715,24	81.984,76	0,00
3600	36. Saldo aus Finanzierungstätigkeit (Saldo aus Zelle 34 und 35)	-1.946.718,73	-1.371.300,00	0,00	-1.289.347,97	-81.952,03	0,00
3700	37. Finanzmittelveränderung (Summe der Zellen 33 und 36)	19.578.741,26	-22.422.693,46	5.472.700,00	-358.048,10	-16.591.945,36	-26.216.906,87
3805	Haushaltsunwirksame Ein- und Auszahlungen						

Jahresabschluss per 31.12.2023


Landkreis Ammerland

Nr.	Bezeichnung	Ergebnis 2022	Ansätze 2023 (incl. upl./apl. Ansätzen u. Mittelverschieb- ungen)	Veränderung durch Nachtrag	Ergebnis 2023	mehr/weniger	Ermächtigungen aus Haushaltsvor- jahren
3806	38. Haushaltsunwirksame Einzahlungen	11.789.338,32	0,00	0,00	7.319.364,58	-7.319.364,58	0,00
3807	39. Haushaltsunwirksame Auszahlungen	10.720.773,21	0,00	0,00	5.740.705,14	-5.740.705,14	0,00
3809	40. Saldo aus haushaltsunwirksamen Vorgängen (Saldo Zeile 38 u. 39)	1.068.565,11	0,00	0,00	1.578.659,44	-1.578.659,44	0,00
3899	Anfangsbestand an Zahl.-mitteln am Anf. d. HHJ	30.405.595,57	-16.950.514,10	0,00	51.052.901,94	-68.003.416,04	-147.427.871,67
3900	Endbestand an Zahl.-mitteln am Ende d. HHJ (Liquide Mittel)	51.052.901,94	-28.893.796,22	5.472.700,00	52.273.513,28	-75.694.609,50	-173.644.778,54


Jahresabschluss per 31.12.2023 (Muster alt)

 Gesamtergebnisrechnung Landkreis Ammerland							
Nr.	Bezeichnung	Ergebnis 2022	Ansätze 2023 (incl. NT)	Ansätze aus HH- Resten+üpl/apl+ MV	Fortgeschr. Ansätze	Ergebnis 2023	Vergleich fortg. Ansätze- Ergebnis
000	Ordentliche Erträge						
010	1. Steuern und ähnliche Abgaben	1.101.728,30	548.500,00	0,00	548.500,00	544.569,26	3.930,74
020	2. Zuwendungen und allgemeine Umlagen (außer für Investitionstätigkeit)	150.018.787,36	156.588.600,00	0,00	156.588.600,00	163.030.176,03	-6.441.576,03
030	3. Auflösungserträge aus Sonderposten	2.923.719,42	3.308.000,00	0,00	3.308.000,00	2.926.309,52	381.690,48
040	4. sonstige Transfererträge	5.856.606,59	3.933.600,00	0,00	3.933.600,00	6.928.872,71	-2.995.272,71
050	5. öffentlich-rechtliche Entgelte (außer Beiträgen u.ä. Entgelten f. Inv.-Tät.)	8.111.827,46	7.604.500,00	0,00	7.604.500,00	8.342.950,58	-738.450,58
060	6. privatrechtliche Entgelte	840.353,44	731.600,00	0,00	731.600,00	898.968,65	-167.368,65
070	7. Kostenerstattungen und Kostenumlagen	73.731.422,90	78.376.500,00	0,00	78.376.500,00	81.079.883,50	-2.703.383,50
080	8. Zinsen und ähnliche Finanzerträge	6.649.991,00	4.787.500,00	0,00	4.787.500,00	6.101.090,56	-1.313.590,56
090	9. aktivierungsfähige Eigenleistungen	0,00	0,00	0,00	0,00	0,00	0,00
100	10. Bestandsveränderungen	0,00	0,00	0,00	0,00	0,00	0,00
110	11. sonstige ordentliche Erträge	2.448.423,63	1.472.000,00	0,00	1.472.000,00	3.651.831,88	-2.179.831,88
120	12. = Summe ordentliche Erträge	251.682.860,10	257.350.800,00	0,00	257.350.800,00	273.504.652,69	-16.153.852,69
130	Ordentliche Aufwendungen						
131	13. Personalaufwendungen	37.801.462,69	39.312.500,00	0,00	39.312.500,00	38.298.807,76	1.013.692,24
140	14. Versorgungsaufwendungen	0,00	229.300,00	0,00	229.300,00	0,00	229.300,00
150	15. Aufwendungen für Sach- und Dienstleistungen	13.846.339,24	20.542.400,00	895.574,85	21.437.974,85	17.736.191,32	3.701.783,53
160	16. Abschreibungen	8.931.545,75	8.510.100,00	0,00	8.510.100,00	9.751.912,24	-1.241.812,24
170	17. Zinsen und ähnliche Aufwendungen	501.118,88	450.000,00	0,00	450.000,00	444.427,79	5.572,21
180	18. Transferaufwendungen	152.899.196,01	168.472.500,00	5.838.271,00	174.310.771,00	180.459.367,71	-6.148.596,71
190	19. sonstige ordentliche Aufwendungen	18.506.495,31	19.832.100,00	83.597,28	19.915.697,28	18.011.826,56	1.903.870,72
200	20. = Summe ordentliche Aufwendungen	232.486.157,88	257.348.900,00	6.817.443,13	264.166.343,13	264.702.533,38	-536.190,25
210	21. = ordentliches Ergebnis	19.196.702,22	1.900,00	-6.817.443,13	-6.815.543,13	8.802.119,31	-15.617.662,44
220	22. außerordentliche Erträge	67.257,66	780.000,00	0,00	780.000,00	619.392,37	160.607,63
230	23. außerordentliche Aufwendungen	92.366,63	2.470.000,00	0,00	2.470.000,00	362.468,11	2.107.531,89
240	24. außerordentliches Ergebnis	-25.108,97	-1.690.000,00	0,00	-1.690.000,00	256.924,26	-1.946.924,26
250	25. Jahresergebnis	19.171.593,25	-1.688.100,00	-6.817.443,13	-8.505.543,13	9.059.043,57	-17.564.586,70

Jahresabschluss per 31.12.2023 (Muster alt)

 Gesamtfinanzrechnung Landkreis Ammerland							
Nr.	Bezeichnung	Ergebnis 2022	Ansätze 2023 (incl. NT)	Ansätze aus HH- Resten+üpl/apl+ MV	Fortgeschr. Ansätze	Ergebnis 2023	Vergleich fortg. Ansätze- Ergebnis
0000	Einzahlungen aus laufender Verwaltungstätigkeit						
0100	1. Steuern und ähnliche Abgaben	1.101.614,00	548.500,00	0,00	548.500,00	544.455,93	4.044,07
0200	2. Zuwendungen und allgemeine Umlagen (außer Investitionstätigkeit)	152.856.462,39	156.588.600,00	0,00	156.588.600,00	160.242.287,20	-3.653.687,20
0300	3. Sonstige Transfereinzahlungen	4.727.037,44	3.933.600,00	0,00	3.933.600,00	5.158.627,61	-1.225.027,61
0400	4. Öffentlich-rechtliche Entgelte (außer Beitr. u. ähnl. Entgelte f. Inv.-Tätigkeit)	7.997.575,94	8.384.500,00	0,00	8.384.500,00	8.116.515,06	267.984,94
0500	5. Privatrechtliche Entgelte (außer Investitionstätigkeit)	842.166,51	731.600,00	0,00	731.600,00	869.805,09	-138.205,09
0600	6. Kostenerstattungen/-umlagen (außer Investitionstätigkeit)	78.216.060,36	78.376.500,00	0,00	78.376.500,00	83.985.355,40	-5.608.855,40
0700	7. Zinsen und ähnliche Einzahlungen	6.632.426,39	4.787.500,00	0,00	4.787.500,00	5.966.648,70	-1.179.148,70
0800	8. Einz. a. d. Veräußerung geringwert. VermGG	0,00	0,00	0,00	0,00	0,00	0,00
0900	9. Sonstige haushaltswirksame Einzahlungen	2.183.836,15	1.396.200,00	0,00	1.396.200,00	2.505.562,14	-1.109.362,14
1000	10. = Summe d. Einz. aus lfd. Verwaltungstätigkeit	254.557.179,18	254.747.000,00	0,00	254.747.000,00	267.389.257,13	-12.642.257,13
1100	Auszahlungen aus laufender Verwaltungstätigkeit						
1101	11. Personalauszahlungen	35.034.348,01	36.187.500,00	0,00	36.187.500,00	35.756.667,65	430.832,35
1200	12. Versorgungsauszahlungen	21.184,68	0,00	0,00	0,00	21.959,65	-21.959,65
1300	13. Auszahlungen für Sach- u. Dienstleistungen u. geringwert. VermGG	13.430.492,15	23.012.400,00	895.574,85	23.907.974,85	17.502.979,67	6.404.995,18
1400	14. Zinsen und ähnliche Auszahlungen	505.883,80	450.000,00	0,00	450.000,00	404.674,29	45.325,71
1500	15. Transferauszahlungen (außer Investitionstätigkeit)	152.932.194,31	168.472.500,00	5.838.271,00	174.310.771,00	180.361.374,57	-6.050.603,57
1600	16. Sonstige haushaltswirksame Auszahlungen	18.300.472,66	19.832.100,00	83.597,28	19.915.697,28	17.793.052,32	2.122.644,96
1700	17. = Summe d. Ausz. aus lfd. Verwaltungstätigkeit	-220.224.575,61	-247.954.500,00	-6.817.443,13	-254.771.943,13	-251.840.708,15	-2.931.234,98
1800	18. Saldo aus laufender Verwaltungstätigkeit	34.332.603,57	6.792.500,00	-6.817.443,13	-24.943,13	15.548.548,98	-15.573.492,11
1900	Einzahlungen für Investitionstätigkeit						
1901	19. Zuwendungen für Investitionstätigkeit	5.391.583,52	21.540.200,00	0,00	21.540.200,00	6.791.261,93	14.748.938,07
2000	20. Beiträge u.ä. Entgelte für Investitionstätigk.	0,00	0,00	0,00	0,00	0,00	0,00
2100	21. Veräußerung von Sachvermögen	23.700,00	500,00	0,00	500,00	26.044,99	-25.544,99
2200	22. Veräußerung von Finanzvermögensanlagen	0,00	0,00	0,00	0,00	0,00	0,00
2300	23. Sonstige Investitionstätigkeit	1.756.027,65	1.191.600,00	0,00	1.191.600,00	1.209.334,14	-17.734,14
2400	24. = Summe d. Einz. aus Investitionstätigkeit	7.171.311,17	22.732.300,00	0,00	22.732.300,00	8.026.641,06	14.705.658,94
2500	Auszahlungen für Investitionstätigkeit						
2501	25. Erwerb von Grundstücken und Gebäuden	32.209,01	27.000,00	36.142,88	63.142,88	63.233,23	-90,35
2600	26. Baumaßnahmen	4.254.040,69	9.536.900,00	10.619.520,99	20.156.420,99	6.864.993,44	13.291.427,55
2700	27. Erwerb von beweglichem Sachvermögen	2.002.838,58	1.685.600,00	5.949.849,34	7.635.449,34	4.523.762,75	3.111.686,59
2800	28. Erwerb von Finanzvermögensanlagen	8.482,00	0,00	0,00	0,00	0,00	0,00
2900	29. Aktivierbare Zuwendungen	8.680.884,47	26.162.800,00	10.485.143,99	36.647.943,99	11.191.900,75	25.456.043,24
3000	30. Sonstige Investitionstätigkeit	5.000.000,00	0,00	0,00	0,00	0,00	0,00
3100	31. = Summe d. Ausz. für Investitionstätigkeit	19.978.454,75	37.412.300,00	27.090.657,20	64.502.957,20	22.643.890,17	41.859.067,03
3200	32. Saldo aus Investitionstätigkeit	-12.807.143,58	-14.680.000,00	-27.090.657,20	-41.770.657,20	-14.617.249,11	-27.153.408,09
3300	33. Finanzmittel-Überschuss/-Fehlbetrag	21.525.459,99	-7.887.500,00	-33.908.100,33	-41.795.600,33	931.299,87	-42.726.900,20
3400	Ein-, Auszahlungen aus Finanzierungstätigkeit						
3401	34. Einz.; Aufn. v. Kred. u. inneren Darl.	2.567.152,44	844.400,00	0,00	844.400,00	844.367,27	32,73
3500	35. Ausz.; Tilg. v. Kred. u. Rückz. v. inn. Darl.	4.513.871,17	2.215.700,00	0,00	2.215.700,00	2.133.715,24	81.984,76
3600	36. Saldo aus Finanzierungstätigkeit (Saldo aus Zelle 34 und 35)	-1.946.718,73	-1.371.300,00	0,00	-1.371.300,00	-1.289.347,97	-81.952,03
3700	37. Finanzmittelveränderung (Summe der Zellen 33 und 36)	19.578.741,26	-9.258.800,00	-33.908.100,33	-43.166.900,33	-358.048,10	-42.808.852,23
3805	Haushaltsunwirksame Ein- und Auszahlungen						
3806	38. Haushaltsunwirksame Einzahlungen	11.789.338,32	0,00	0,00	0,00	7.319.364,58	-7.319.364,58

Jahresabschluss per 31.12.2023 (Muster alt)

 Gesamtfinanzrechnung Landkreis Ammerland							
Nr.	Bezeichnung	Ergebnis 2022	Ansätze 2023 (incl. NT)	Ansätze aus HH- Resten+üpl/apl+ MV	Fortgeschr. Ansätze	Ergebnis 2023	Vergleich fortg. Ansätze- Ergebnis
3807	39. Haushaltsunwirksame Auszahlungen	10.720.773,21	0,00	0,00	0,00	5.740.705,14	-5.740.705,14
3809	40. Saldo aus haushaltsunwirksamen Vorgängen (Saldo Zelle 38 u. 39)	1.068.565,11	0,00	0,00	0,00	1.578.659,44	-1.578.659,44
3899	Anfangsbestand an Zahl.-mitteln am Anf. d. HHJ	30.405.595,57	50.360.801,94	0,00	-164.378.385,77	51.052.901,94	-215.431.287,71
3900	Endbestand an Zahl.-mitteln am Ende d. HHJ (Liquide Mittel)	51.052.901,94	41.102.001,94	-23.428.688,99	-197.065.874,76	52.273.513,28	-249.339.388,04



3. Teilergebnisrechnungen, Teilfinanzrechnungen und Investitionen der Teilhaus- halte und der Produkte

zum 31.12.2023

Nr.	Bezeichnung	Ergebnis 2022	Ansätze 2023 (incl. upl./apl. Ansätzen u. Mittelverschiebungen)	Veränderung durch Nachtrag	Ergebnis 2023	mehr/weniger	Ermächtigungen aus Haushaltsvor- jahren
000	Ordentliche Erträge						
010	1. Steuern und ähnliche Abgaben	0,00	0,00	0,00	0,00	0,00	0,00
020	2. Zuwendungen und allgemeine Umlagen außer für Investitionstätigkeit	15.226,00	14.800,00	0,00	14.330,00	470,00	0,00
030	3. Auflösungserträge aus Sonderposten	42.164,22	36.000,00	0,00	42.163,25	-6.163,25	0,00
040	4. sonstige Transfererträge	0,00	0,00	0,00	0,00	0,00	0,00
050	5. öffentlich-rechtliche Entgelte außer Beiträgen u.ä. Entgelten für Inv.-Tätigkeit	0,00	0,00	0,00	1.967,34	-1.967,34	0,00
060	6. privatrechtliche Entgelte	282.542,88	271.400,00	0,00	309.563,96	-38.163,96	0,00
070	7. Kostenerstattungen und Kostenumlagen	779.032,53	633.200,00	0,00	748.967,17	-115.767,17	0,00
080	8. Zinsen und ähnliche Finanzerträge	18.930,03	0,00	0,00	122.562,60	-122.562,60	0,00
090	9. aktivierungsfähige Eigenleistungen	0,00	0,00	0,00	0,00	0,00	0,00
100	10. Bestandsveränderungen	0,00	0,00	0,00	0,00	0,00	0,00
110	11. sonstige ordentliche Erträge	412.486,81	0,00	0,00	680.745,40	-680.745,40	0,00
120	12. = Summe ordentliche Erträge	1.550.382,47	955.400,00	0,00	1.920.299,72	-964.899,72	0,00
130	Ordentliche Aufwendungen						
131	13. Personalaufwendungen	-6.798.155,86	-7.164.300,00	0,00	-6.081.752,96	-1.082.547,04	0,00
140	14. Versorgungsaufwendungen	0,00	-229.300,00	0,00	0,00	-229.300,00	0,00
150	15. Aufwendungen für Sach- und Dienstleistungen	-2.514.893,67	-3.356.280,00	0,00	-2.285.662,00	-1.070.618,00	-11.343,91
160	16. Abschreibungen	-550.403,22	-305.200,00	0,00	-303.372,93	-1.827,07	0,00
170	17. Zinsen und ähnliche Aufwendungen	0,00	0,00	0,00	0,00	0,00	0,00
180	18. Transferaufwendungen	-112.801,92	-126.000,00	0,00	-162.845,16	36.845,16	0,00
190	19. sonstige ordentliche Aufwendungen	-1.582.154,12	-1.204.200,00	0,00	-1.112.922,67	-91.277,33	0,00
200	20. = Summe ordentliche Aufwendungen	-11.558.408,79	-12.385.280,00	0,00	-9.946.555,72	-2.438.724,28	-11.343,91
210	21. ordentliches Ergebnis (o. Erträge ./ o. Aufwendungen)	-10.008.026,32	-11.429.880,00	0,00	-8.026.256,00	-3.403.624,00	-11.343,91
220	22. außerordentliche Erträge	199,00	0,00	0,00	0,00	0,00	0,00
230	23. außerordentliche Aufwendungen	0,00	0,00	0,00	-955,15	955,15	0,00
240	24. außerordentliches Ergebnis (au.o. Erträge ./ au.o. Aufwendungen)	199,00	0,00	0,00	-955,15	955,15	0,00
250	25. Jahresergebnis (Saldo o. Ergebnis und au.o. Ergebnis)	-10.007.827,32	-11.429.880,00	0,00	-8.027.211,15	-3.402.668,85	-11.343,91
260	26. Erträge aus internen Leistungsbeziehungen	578.290,27	383.800,00	0,00	371.298,50	12.501,50	0,00
270	27. Aufwendungen aus internen Leistungsbeziehungen	-51.640,79	-30.000,00	0,00	0,00	-30.000,00	0,00
280	28. Saldo aus internen Leistungsbeziehungen	526.649,48	353.800,00	0,00	371.298,50	-17.498,50	0,00
290	29. Ergebnis unter Berücksichtigung der ILV	-9.481.177,84	-11.076.080,00	0,00	-7.655.912,65	-3.420.167,35	-11.343,91

Jahresabschluss per 31.12.2023



Teilfinanzrechnung Amt 10 Personal- und Organisationsamt

Landkreis Ammerland

Nr.	Bezeichnung	Ergebnis 2022	Ansätze 2023 (incl. upl./apl. Ansätzen u. Mittelverschiebungen)	Veränderung durch Nachtrag	Ergebnis 2023	mehr/weniger	Ermächtigungen aus Haushaltsvor- jahren
0000	Einzahlungen aus laufender Verwaltungstätigkeit						
0100	1. Steuern und ähnliche Abgaben	0,00	0,00	0,00	0,00	0,00	0,00
0200	2. Zuwendungen und allgemeine Umlagen (außer Investitionstätigkeit)	15.226,00	14.800,00	0,00	14.330,00	470,00	0,00
0300	3. Sonstige Transfereinzahlungen	0,00	0,00	0,00	0,00	0,00	0,00
0400	4. Öffentlich-rechtliche Entgelte (außer Beitr. u. ähnl. Entgelte f. Inv.-Tätigkeit)	0,00	0,00	0,00	1.558,91	-1.558,91	0,00
0500	5. Privatrechtliche Entgelte (außer Investitionstätigkeit)	282.713,40	271.400,00	0,00	303.989,02	-32.589,02	0,00
0600	6. Kostenerstattungen/-umlagen (außer Investitionstätigkeit)	737.681,60	633.200,00	0,00	709.460,97	-76.260,97	0,00
0700	7. Zinsen und ähnliche Einzahlungen	0,00	0,00	0,00	0,00	0,00	0,00
0800	8. Einz. a. d. Veräußerung geringwert. VermGG	0,00	0,00	0,00	0,00	0,00	0,00
0900	9. Sonstige haushaltswirksame Einzahlungen	9.082,30	0,00	0,00	10.584,85	-10.584,85	0,00
1000	10. = Summe d. Einz. aus lfd. Verwaltungstätigkeit	1.044.703,30	919.400,00	0,00	1.039.923,75	-120.523,75	0,00
1100	Auszahlungen aus laufender Verwaltungstätigkeit						
1101	11. Personalauszahlungen	4.084.245,10	4.339.400,00	0,00	3.786.059,31	553.340,69	0,00
1200	12. Versorgungsauszahlungen	21.184,68	0,00	0,00	21.959,65	-21.959,65	0,00
1300	13. Auszahlungen für Sach- u. Dienstleistungen u. geringwert. VermGG	2.540.898,23	3.356.280,00	0,00	2.273.653,13	1.082.626,87	11.343,91
1400	14. Zinsen und ähnliche Auszahlungen	0,00	0,00	0,00	0,00	0,00	0,00
1500	15. Transferauszahlungen (außer Investitionstätigkeit)	112.801,92	126.000,00	0,00	162.845,16	-36.845,16	0,00
1600	16. Sonstige haushaltswirksame Auszahlungen	1.553.390,47	1.204.200,00	0,00	1.187.118,81	17.081,19	0,00
1700	17. = Summe d. Ausz. aus lfd. Verwaltungstätigkeit	-8.312.520,40	-9.025.880,00	0,00	-7.431.636,06	-1.594.243,94	-11.343,91
1800	18. Saldo aus laufender Verwaltungstätigkeit	-7.267.817,10	-8.106.480,00	0,00	-6.391.712,31	-1.714.767,69	-11.343,91
1900	Einzahlungen für Investitionstätigkeit						
1901	19. Zuwendungen für Investitionstätigkeit	0,00	0,00	0,00	0,00	0,00	0,00
2000	20. Beiträge u.ä. Entgelte für Investitionstätigk.	0,00	0,00	0,00	0,00	0,00	0,00
2100	21. Veräußerung von Sachvermögen	200,00	0,00	0,00	0,00	0,00	0,00
2200	22. Veräußerung von Finanzvermögensanlagen	0,00	0,00	0,00	0,00	0,00	0,00
2300	23. Sonstige Investitionstätigkeit	0,00	0,00	0,00	0,00	0,00	0,00
2400	24. = Summe d. Einz. aus Investitionstätigkeit	200,00	0,00	0,00	0,00	0,00	0,00
2500	Auszahlungen für Investitionstätigkeit						
2501	25. Erwerb von Grundstücken und Gebäuden	0,00	0,00	0,00	0,00	0,00	0,00
2600	26. Baumaßnahmen	127.814,11	5.000,00	0,00	91.603,98	-86.603,98	1.300,00
2700	27. Erwerb von beweglichem Sachvermögen	58.435,16	90.720,00	0,00	18.008,25	72.711,75	145.164,59
2800	28. Erwerb von Finanzvermögensanlagen	0,00	0,00	0,00	0,00	0,00	0,00
2900	29. Aktivierbare Zuwendungen	0,00	0,00	0,00	0,00	0,00	0,00
3000	30. Sonstige Investitionstätigkeit	0,00	0,00	0,00	0,00	0,00	0,00
3100	31. = Summe d. Ausz. für Investitionstätigkeit	186.249,27	95.720,00	0,00	109.612,23	-13.892,23	146.464,59
3200	32. Saldo aus Investitionstätigkeit	-186.049,27	-95.720,00	0,00	-109.612,23	13.892,23	-146.464,59
3300	33. Finanzmittel-Überschuss/-Fehlbetrag	-7.453.866,37	-8.202.200,00	0,00	-6.501.324,54	-1.700.875,46	-157.808,50
3400	Ein-, Auszahlungen aus Finanzierungstätigkeit						
3401	34. Einz.; Aufn. v. Kred. u. inneren Darl.	0,00	0,00	0,00	0,00	0,00	0,00
3500	35. Ausz.; Tilg. v. Kred. u. Rückz. v. inn. Darl.	0,00	0,00	0,00	0,00	0,00	0,00
3600	36. Saldo aus Finanzierungstätigkeit (Saldo aus Zelle 34 und 35)	0,00	0,00	0,00	0,00	0,00	0,00

Jahresabschluss per 31.12.2023




Investitionen Amt 10 Personal- und Organisationsamt

Landkreis Ammerland

Nr. Bezeichnung	Jahres- ergebnis 2022	Bisher bereitgestellt	Ansatz 2023	ÜPL/APL	Fortg. Ansatz mit HH-Resten 2023	Jahres- ergebnis 2023	Vergl. Fortg. Ansatz-Ergebnis 2023
1110100702 Beschaffung Anlagevermögen Kreisorgane/Verw.führung	1.899,24	104.769,32	1.600,00	0,00	1.600,00	1.545,81	54,19
0720001 Betriebs- und Geschäftsausstattung	0,00	25.000,00	0,00	0,00	0,00	1.545,81	-1.545,81
0720011 Betriebs- und Geschäftsausstattung (DV-Technik)	1.899,24	31.569,32	1.600,00	0,00	1.600,00	0,00	1.600,00
1110101601 EDV-Beschaffungen Kreisorgane/Verw.führung	0,00	50.400,00	3.400,00	0,00	3.400,00	0,00	3.400,00
0720011 Betriebs- und Geschäftsausstattung (DV-Technik)	0,00	5.400,00	3.400,00	0,00	3.400,00	0,00	3.400,00
1110701001 EDV-Beschaffungen Personalwesen	0,00	143.276,10	13.000,00	0,00	38.000,00	13.464,29	24.535,71
0025000 DV-Software	0,00	126.276,10	13.000,00	0,00	38.000,00	0,00	38.000,00
0720001 Betriebs- und Geschäftsausstattung	0,00	5.000,00	0,00	0,00	0,00	13.464,29	-13.464,29
1111001301 Beschaffung Anlagevermögen Organisation	0,00	73.500,00	32.500,00	0,00	40.000,00	0,00	40.000,00
0025000 DV-Software	0,00	28.500,00	25.000,00	0,00	25.000,00	0,00	25.000,00
0720001 Betriebs- und Geschäftsausstattung	0,00	30.000,00	7.500,00	0,00	15.000,00	0,00	15.000,00
1111050801 Beschaffung Anlagevermögen Kreishausbetrieb	0,00	486.169,00	10.000,00	0,00	10.000,00	3.374,91	6.625,09
0720001 Betriebs- und Geschäftsausstattung	0,00	348.369,00	10.000,00	0,00	10.000,00	3.374,91	6.625,09
1111052001 Erweiterung Fahrradstellplätze im Außenbereich KH	38.485,22	20.000,00	0,00	0,00	0,00	0,00	0,00
0292000 Gb,Aufb.,Betr-vorr.b.so.Dnst- Gesch.-u.and.Betr-geb	38.485,22	0,00	0,00	0,00	0,00	0,00	0,00
1111052201 PV-Anlage Dachflächen Kreishaus	83.388,99	130.620,00	620,00	0,00	60.284,59	58.774,71	1.509,88
0292000 Gb,Aufb.,Betr-vorr.b.so.Dnst- Gesch.-u.and.Betr-geb	0,00	0,00	0,00	0,00	0,00	142.163,70	-142.163,70
0910000 Geleistete Anzahlungen auf Sachanlagen	0,00	130.620,00	620,00	0,00	60.284,59	0,00	60.284,59
0960001 Anlagen im Bau (Hochbau)	83.388,99	0,00	0,00	0,00	0,00	-83.388,99	83.388,99
1111052202 Ergänzung Heizung KH mit Schlammfanganlage	0,00	25.000,00	0,00	0,00	25.000,00	8.490,65	16.509,35
0910000 Geleistete Anzahlungen auf Sachanlagen	0,00	25.000,00	0,00	0,00	25.000,00	0,00	25.000,00
0960001 Anlagen im Bau (Hochbau)	0,00	0,00	0,00	0,00	0,00	8.490,65	-8.490,65
1111052203 Außenmobiliar Vorplatz KH-Haupteingang Kreishaus	14.087,26	14.000,00	0,00	0,00	0,00	0,00	0,00
0292000 Gb,Aufb.,Betr-vorr.b.so.Dnst- Gesch.-u.and.Betr-geb	14.087,26	0,00	0,00	0,00	0,00	0,00	0,00
1111052204 Überdachung Fahrradstellplätze Kreishaus	0,00	36.500,00	0,00	0,00	0,00	0,00	0,00
1111052205 Beschaffung von Wallboxen	17.966,58	3.000,00	0,00	0,00	0,00	0,00	0,00
0720001 Betriebs- und Geschäftsausstattung	17.966,58	0,00	0,00	0,00	0,00	0,00	0,00
1111052301 Einbau Teeküche Trakt 8 Kreishaus	0,00	5.000,00	5.000,00	0,00	6.300,00	5.617,32	682,68
0720001 Betriebs- und Geschäftsausstattung	0,00	0,00	0,00	0,00	0,00	5.617,32	-5.617,32
0960001 Anlagen im Bau (Hochbau)	0,00	5.000,00	5.000,00	0,00	6.300,00	0,00	6.300,00
1111060001 Beschaffung Anlagevermögen Hausmeisterdienste	-1,00	35.400,00	6.000,00	0,00	6.000,00	0,00	6.000,00
0620000 Maschinen	-1,00	0,00	0,00	0,00	0,00	0,00	0,00
0720001 Betriebs- und Geschäftsausstattung	0,00	19.400,00	6.000,00	0,00	6.000,00	0,00	6.000,00
1111100801 Beschaffung Anlagevermögen Kantinenbetrieb	0,00	291.500,00	5.000,00	0,00	33.000,00	26.863,93	6.136,07
0720001 Betriebs- und Geschäftsausstattung	0,00	200.800,00	5.000,00	0,00	33.000,00	26.863,93	6.136,07
1111400001 EDV-Beschaffung Informations-/Datenverarbeitung	10.959,89	843.981,76	0,00	0,00	0,00	-81.811,13	81.811,13
0025000 DV-Software	5.600,00	80.926,08	0,00	0,00	0,00	-31.730,00	31.730,00

Jahresabschluss per 31.12.2023

 Investitionen Amt 10 Personal- und Organisationsamt Landkreis Ammerland							
Nr. Bezeichnung	Jahres- ergebnis 2022	Bisher bereitgestellt	Ansatz 2023	ÜPL/APL	Fortg. Ansatz mit HH-Resten 2023	Jahres- ergebnis 2023	Vergl. Fortg. Ansatz-Ergebnis 2023
0720001 Betriebs- und Geschäftsausstattung	5.359,89	0,00	0,00	0,00	0,00	-44.795,08	44.795,08
0720011 Betriebs- und Geschäftsausstattung (DV-Technik)	0,00	355.755,68	0,00	0,00	0,00	-5.286,05	5.286,05
1111611401 Beschaffung Anlagevermögen Druckerei	4.516,35	41.190,00	5.000,00	0,00	5.000,00	2.998,15	2.001,85
0720001 Betriebs- und Geschäftsausstattung	4.516,35	41.190,00	5.000,00	0,00	5.000,00	2.998,15	2.001,85
1111630801 EDV-Beschaffungen Archiv u. allg. Dienstleistung	0,00	88.600,00	13.600,00	0,00	13.600,00	13.524,55	75,45
0025000 DV-Software	0,00	0,00	0,00	0,00	0,00	13.524,55	-13.524,55
0720011 Betriebs- und Geschäftsausstattung (DV-Technik)	0,00	88.600,00	13.600,00	0,00	13.600,00	0,00	13.600,00
Gesamtsumme Bilanz Zugang/Aufwand	171.303,53	3.461.706,23	95.720,00	0,00	242.184,59	126.956,71	115.227,88
Gesamtsumme Bilanz Abgang/Ertrag	-1,00	-160.100,00	0,00	0,00	0,00	-74.113,52	74.113,52
Gesamtsumme	171.302,53	3.301.606,23	95.720,00	0,00	242.184,59	52.843,19	189.341,40

Nr.	Bezeichnung	Ergebnis 2022	Ansätze 2023 (incl. upl./apl. Ansätzen u. Mittelverschiebungen)	Veränderung durch Nachtrag	Ergebnis 2023	mehr/weniger	Ermächtigungen aus Haushaltsvor- jahren
000	Ordentliche Erträge						
010	1. Steuern und ähnliche Abgaben	0,00	0,00	0,00	0,00	0,00	0,00
020	2. Zuwendungen und allgemeine Umlagen außer für Investitionstätigkeit	0,00	0,00	0,00	0,00	0,00	0,00
030	3. Auflösungserträge aus Sonderposten	0,00	0,00	0,00	0,00	0,00	0,00
040	4. sonstige Transfererträge	0,00	0,00	0,00	0,00	0,00	0,00
050	5. öffentlich-rechtliche Entgelte außer Beiträgen u.ä. Entgelten für Inv.-Tätigkeit	0,00	0,00	0,00	0,00	0,00	0,00
060	6. privatrechtliche Entgelte	9.277,15	5.100,00	0,00	23.937,72	-18.837,72	0,00
070	7. Kostenerstattungen und Kostenumlagen	145.086,29	138.300,00	0,00	146.804,95	-8.504,95	0,00
080	8. Zinsen und ähnliche Finanzerträge	0,00	0,00	0,00	0,00	0,00	0,00
090	9. aktivierungsfähige Eigenleistungen	0,00	0,00	0,00	0,00	0,00	0,00
100	10. Bestandsveränderungen	0,00	0,00	0,00	0,00	0,00	0,00
110	11. sonstige ordentliche Erträge	0,00	0,00	0,00	0,00	0,00	0,00
120	12. = Summe ordentliche Erträge	154.363,44	143.400,00	0,00	170.742,67	-27.342,67	0,00
130	Ordentliche Aufwendungen						
131	13. Personalaufwendungen	-904.290,60	-939.800,00	0,00	-932.363,86	-7.436,14	0,00
140	14. Versorgungsaufwendungen	0,00	0,00	0,00	0,00	0,00	0,00
150	15. Aufwendungen für Sach- und Dienstleistungen	-56.607,39	-99.500,00	0,00	-73.393,41	-26.106,59	0,00
160	16. Abschreibungen	-9.207,91	-1.900,00	0,00	-8.813,44	6.913,44	0,00
170	17. Zinsen und ähnliche Aufwendungen	0,00	0,00	0,00	0,00	0,00	0,00
180	18. Transferaufwendungen	-9.149,09	-20.000,00	0,00	-17.371,13	-2.628,87	0,00
190	19. sonstige ordentliche Aufwendungen	-392.037,03	-390.800,00	0,00	-395.091,52	4.291,52	0,00
200	20. = Summe ordentliche Aufwendungen	-1.371.292,02	-1.452.000,00	0,00	-1.427.033,36	-24.966,64	0,00
210	21. ordentliches Ergebnis (o. Erträge ./ o. Aufwendungen)	-1.216.928,58	-1.308.600,00	0,00	-1.256.290,69	-52.309,31	0,00
220	22. außerordentliche Erträge	0,00	0,00	0,00	0,00	0,00	0,00
230	23. außerordentliche Aufwendungen	0,00	0,00	0,00	0,00	0,00	0,00
240	24. außerordentliches Ergebnis (au.o. Erträge ./ au.o. Aufwendungen)	0,00	0,00	0,00	0,00	0,00	0,00
250	25. Jahresergebnis (Saldo o. Ergebnis und au.o. Ergebnis)	-1.216.928,58	-1.308.600,00	0,00	-1.256.290,69	-52.309,31	0,00
260	26. Erträge aus internen Leistungsbeziehungen	30.697,88	30.400,00	0,00	32.626,20	-2.226,20	0,00
270	27. Aufwendungen aus internen Leistungsbeziehungen	0,00	0,00	0,00	0,00	0,00	0,00
280	28. Saldo aus internen Leistungsbeziehungen	30.697,88	30.400,00	0,00	32.626,20	-2.226,20	0,00
290	29. Ergebnis unter Berücksichtigung der ILV	-1.186.230,70	-1.278.200,00	0,00	-1.223.664,49	-54.535,51	0,00

Jahresabschluss per 31.12.2023



Investitionen Produkt 11.1.01 Verwaltungsführung und Organe

Landkreis Ammerland

Nr. Bezeichnung	Jahres- ergebnis 2022	Bisher bereitgestellt	Ansatz 2023	ÜPL/APL	Fortg. Ansatz mit HH-Resten 2023	Jahres- ergebnis 2023	Vergl. Fortg. Ansatz-Ergebnis 2023
1110100702 Beschaffung Anlagevermögen Kreisorgane/Verw.führung	1.899,24	104.769,32	1.600,00	0,00	1.600,00	1.545,81	54,19
0720001 Betriebs- und Geschäftsausstattung	0,00	25.000,00	0,00	0,00	0,00	1.545,81	-1.545,81
0720011 Betriebs- und Geschäftsausstattung (DV-Technik)	1.899,24	31.569,32	1.600,00	0,00	1.600,00	0,00	1.600,00
1110101601 EDV-Beschaffungen Kreisorgane/Verw.führung	0,00	50.400,00	3.400,00	0,00	3.400,00	0,00	3.400,00
0720011 Betriebs- und Geschäftsausstattung (DV-Technik)	0,00	5.400,00	3.400,00	0,00	3.400,00	0,00	3.400,00
Gesamtsumme Bilanz Zugang/Aufwand	1.899,24	155.169,32	5.000,00	0,00	5.000,00	1.545,81	3.454,19
Gesamtsumme Bilanz Abgang/Ertrag	0,00	0,00	0,00	0,00	0,00	0,00	0,00
Gesamtsumme	1.899,24	155.169,32	5.000,00	0,00	5.000,00	1.545,81	3.454,19

Nr.	Bezeichnung	Ergebnis 2022	Ansätze 2023 (incl. upl./apl. Ansätzen u. Mittelverschiebungen)	Veränderung durch Nachtrag	Ergebnis 2023	mehr/weniger	Ermächtigungen aus Haushaltsvor- jahren
000	Ordentliche Erträge						
010	1. Steuern und ähnliche Abgaben	0,00	0,00	0,00	0,00	0,00	0,00
020	2. Zuwendungen und allgemeine Umlagen außer für Investitionstätigkeit	0,00	0,00	0,00	0,00	0,00	0,00
030	3. Auflösungserträge aus Sonderposten	0,00	0,00	0,00	0,00	0,00	0,00
040	4. sonstige Transfererträge	0,00	0,00	0,00	0,00	0,00	0,00
050	5. öffentlich-rechtliche Entgelte außer Beiträgen u.ä. Entgelten für Inv.-Tätigkeit	0,00	0,00	0,00	0,00	0,00	0,00
060	6. privatrechtliche Entgelte	0,00	0,00	0,00	12,50	-12,50	0,00
070	7. Kostenerstattungen und Kostenumlagen	65.760,31	29.400,00	0,00	51.336,85	-21.936,85	0,00
080	8. Zinsen und ähnliche Finanzerträge	18.930,03	0,00	0,00	122.562,60	-122.562,60	0,00
090	9. aktivierungsfähige Eigenleistungen	0,00	0,00	0,00	0,00	0,00	0,00
100	10. Bestandsveränderungen	0,00	0,00	0,00	0,00	0,00	0,00
110	11. sonstige ordentliche Erträge	412.486,81	0,00	0,00	680.745,40	-680.745,40	0,00
120	12. = Summe ordentliche Erträge	497.177,15	29.400,00	0,00	854.657,35	-825.257,35	0,00
130	Ordentliche Aufwendungen						
131	13. Personalaufwendungen	-3.422.310,51	-4.018.900,00	0,00	-2.883.224,37	-1.135.675,63	0,00
140	14. Versorgungsaufwendungen	0,00	-229.300,00	0,00	0,00	-229.300,00	0,00
150	15. Aufwendungen für Sach- und Dienstleistungen	-29.289,28	-62.600,00	0,00	-68.328,03	5.728,03	0,00
160	16. Abschreibungen	-233.699,89	-8.500,00	0,00	-4.731,17	-3.768,83	0,00
170	17. Zinsen und ähnliche Aufwendungen	0,00	0,00	0,00	0,00	0,00	0,00
180	18. Transferaufwendungen	0,00	0,00	0,00	0,00	0,00	0,00
190	19. sonstige ordentliche Aufwendungen	-79.548,64	-79.100,00	0,00	-68.130,19	-10.969,81	0,00
200	20. = Summe ordentliche Aufwendungen	-3.764.848,32	-4.398.400,00	0,00	-3.024.413,76	-1.373.986,24	0,00
210	21. ordentliches Ergebnis (o. Erträge ./ o. Aufwendungen)	-3.267.671,17	-4.369.000,00	0,00	-2.169.756,41	-2.199.243,59	0,00
220	22. außerordentliche Erträge	0,00	0,00	0,00	0,00	0,00	0,00
230	23. außerordentliche Aufwendungen	0,00	0,00	0,00	0,00	0,00	0,00
240	24. außerordentliches Ergebnis (au.o. Erträge ./ au.o. Aufwendungen)	0,00	0,00	0,00	0,00	0,00	0,00
250	25. Jahresergebnis (Saldo o. Ergebnis und au.o. Ergebnis)	-3.267.671,17	-4.369.000,00	0,00	-2.169.756,41	-2.199.243,59	0,00
260	26. Erträge aus internen Leistungsbeziehungen	60.518,46	48.300,00	0,00	87.436,90	-39.136,90	0,00
270	27. Aufwendungen aus internen Leistungsbeziehungen	0,00	0,00	0,00	0,00	0,00	0,00
280	28. Saldo aus internen Leistungsbeziehungen	60.518,46	48.300,00	0,00	87.436,90	-39.136,90	0,00
290	29. Ergebnis unter Berücksichtigung der ILV	-3.207.152,71	-4.320.700,00	0,00	-2.082.319,51	-2.238.380,49	0,00

Jahresabschluss per 31.12.2023



Investitionen Produkt 11.1.07 Personalverwaltung

Landkreis Ammerland

Nr. Bezeichnung	Jahres- ergebnis 2022	Bisher bereitgestellt	Ansatz 2023	ÜPL/APL	Fortg. Ansatz mit HH-Resten 2023	Jahres- ergebnis 2023	Vergl. Fortg. Ansatz-Ergebnis 2023
1110701001 EDV-Beschaffungen Personalwesen	0,00	143.276,10	13.000,00	0,00	38.000,00	13.464,29	24.535,71
0025000 DV-Software	0,00	126.276,10	13.000,00	0,00	38.000,00	0,00	38.000,00
0720001 Betriebs- und Geschäftsausstattung	0,00	5.000,00	0,00	0,00	0,00	13.464,29	-13.464,29
Gesamtsumme Bilanz Zugang/Aufwand	0,00	271.376,10	13.000,00	0,00	38.000,00	13.464,29	24.535,71
Gesamtsumme Bilanz Abgang/Ertrag	0,00	0,00	0,00	0,00	0,00	0,00	0,00
Gesamtsumme	0,00	271.376,10	13.000,00	0,00	38.000,00	13.464,29	24.535,71

Nr.	Bezeichnung	Ergebnis 2022	Ansätze 2023 (incl. upl./apl. Ansätzen u. Mittelverschiebungen)	Veränderung durch Nachtrag	Ergebnis 2023	mehr/weniger	Ermächtigungen aus Haushaltsvor- jahren
000	Ordentliche Erträge						
010	1. Steuern und ähnliche Abgaben	0,00	0,00	0,00	0,00	0,00	0,00
020	2. Zuwendungen und allgemeine Umlagen außer für Investitionstätigkeit	0,00	0,00	0,00	0,00	0,00	0,00
030	3. Auflösungserträge aus Sonderposten	0,00	0,00	0,00	0,00	0,00	0,00
040	4. sonstige Transfererträge	0,00	0,00	0,00	0,00	0,00	0,00
050	5. öffentlich-rechtliche Entgelte außer Beiträgen u.ä. Entgelten für Inv.-Tätigkeit	0,00	0,00	0,00	0,00	0,00	0,00
060	6. privatrechtliche Entgelte	0,00	0,00	0,00	0,00	0,00	0,00
070	7. Kostenerstattungen und Kostenumlagen	3.872,39	3.800,00	0,00	2.303,08	1.496,92	0,00
080	8. Zinsen und ähnliche Finanzerträge	0,00	0,00	0,00	0,00	0,00	0,00
090	9. aktivierungsfähige Eigenleistungen	0,00	0,00	0,00	0,00	0,00	0,00
100	10. Bestandsveränderungen	0,00	0,00	0,00	0,00	0,00	0,00
110	11. sonstige ordentliche Erträge	0,00	0,00	0,00	0,00	0,00	0,00
120	12. = Summe ordentliche Erträge	3.872,39	3.800,00	0,00	2.303,08	1.496,92	0,00
130	Ordentliche Aufwendungen						
131	13. Personalaufwendungen	-42.355,29	-43.000,00	0,00	-46.254,26	3.254,26	0,00
140	14. Versorgungsaufwendungen	0,00	0,00	0,00	0,00	0,00	0,00
150	15. Aufwendungen für Sach- und Dienstleistungen	-105.841,24	-105.000,00	0,00	-107.469,67	2.469,67	0,00
160	16. Abschreibungen	0,00	0,00	0,00	0,00	0,00	0,00
170	17. Zinsen und ähnliche Aufwendungen	0,00	0,00	0,00	0,00	0,00	0,00
180	18. Transferaufwendungen	0,00	0,00	0,00	0,00	0,00	0,00
190	19. sonstige ordentliche Aufwendungen	0,00	-100,00	0,00	0,00	-100,00	0,00
200	20. = Summe ordentliche Aufwendungen	-148.196,53	-148.100,00	0,00	-153.723,93	5.623,93	0,00
210	21. ordentliches Ergebnis (o. Erträge ./ o. Aufwendungen)	-144.324,14	-144.300,00	0,00	-151.420,85	7.120,85	0,00
220	22. außerordentliche Erträge	0,00	0,00	0,00	0,00	0,00	0,00
230	23. außerordentliche Aufwendungen	0,00	0,00	0,00	0,00	0,00	0,00
240	24. außerordentliches Ergebnis (au.o. Erträge ./ au.o. Aufwendungen)	0,00	0,00	0,00	0,00	0,00	0,00
250	25. Jahresergebnis (Saldo o. Ergebnis und au.o. Ergebnis)	-144.324,14	-144.300,00	0,00	-151.420,85	7.120,85	0,00
260	26. Erträge aus internen Leistungsbeziehungen	3.989,73	4.100,00	0,00	7.157,91	-3.057,91	0,00
270	27. Aufwendungen aus internen Leistungsbeziehungen	0,00	0,00	0,00	0,00	0,00	0,00
280	28. Saldo aus internen Leistungsbeziehungen	3.989,73	4.100,00	0,00	7.157,91	-3.057,91	0,00
290	29. Ergebnis unter Berücksichtigung der ILV	-140.334,41	-140.200,00	0,00	-144.262,94	4.062,94	0,00

Nr.	Bezeichnung	Ergebnis 2022	Ansätze 2023 (incl. upl./apl. Ansätzen u. Mittelverschiebungen)	Veränderung durch Nachtrag	Ergebnis 2023	mehr/weniger	Ermächtigungen aus Haushaltsvor- jahren
000	Ordentliche Erträge						
010	1. Steuern und ähnliche Abgaben	0,00	0,00	0,00	0,00	0,00	0,00
020	2. Zuwendungen und allgemeine Umlagen außer für Investitionstätigkeit	894,00	500,00	0,00	0,00	500,00	0,00
030	3. Auflösungserträge aus Sonderposten	0,00	0,00	0,00	0,00	0,00	0,00
040	4. sonstige Transfererträge	0,00	0,00	0,00	0,00	0,00	0,00
050	5. öffentlich-rechtliche Entgelte außer Beiträgen u.ä. Entgelten für Inv.-Tätigkeit	0,00	0,00	0,00	0,00	0,00	0,00
060	6. privatrechtliche Entgelte	0,00	100,00	0,00	0,00	100,00	0,00
070	7. Kostenerstattungen und Kostenumlagen	-391,23	0,00	0,00	47,56	-47,56	0,00
080	8. Zinsen und ähnliche Finanzerträge	0,00	0,00	0,00	0,00	0,00	0,00
090	9. aktivierungsfähige Eigenleistungen	0,00	0,00	0,00	0,00	0,00	0,00
100	10. Bestandsveränderungen	0,00	0,00	0,00	0,00	0,00	0,00
110	11. sonstige ordentliche Erträge	0,00	0,00	0,00	0,00	0,00	0,00
120	12. = Summe ordentliche Erträge	502,77	600,00	0,00	47,56	552,44	0,00
130	Ordentliche Aufwendungen						
131	13. Personalaufwendungen	-746.746,81	-813.300,00	0,00	-721.816,11	-91.483,89	0,00
140	14. Versorgungsaufwendungen	0,00	0,00	0,00	0,00	0,00	0,00
150	15. Aufwendungen für Sach- und Dienstleistungen	-60.008,19	-70.200,00	0,00	-37.891,88	-32.308,12	0,00
160	16. Abschreibungen	0,00	0,00	0,00	0,00	0,00	0,00
170	17. Zinsen und ähnliche Aufwendungen	0,00	0,00	0,00	0,00	0,00	0,00
180	18. Transferaufwendungen	-103.152,83	-106.000,00	0,00	-145.474,03	39.474,03	0,00
190	19. sonstige ordentliche Aufwendungen	-17.064,92	-30.900,00	0,00	-13.008,72	-17.891,28	0,00
200	20. = Summe ordentliche Aufwendungen	-926.972,75	-1.020.400,00	0,00	-918.190,74	-102.209,26	0,00
210	21. ordentliches Ergebnis (o. Erträge ./ o. Aufwendungen)	-926.469,98	-1.019.800,00	0,00	-918.143,18	-101.656,82	0,00
220	22. außerordentliche Erträge	0,00	0,00	0,00	0,00	0,00	0,00
230	23. außerordentliche Aufwendungen	0,00	0,00	0,00	0,00	0,00	0,00
240	24. außerordentliches Ergebnis (au.o. Erträge ./ au.o. Aufwendungen)	0,00	0,00	0,00	0,00	0,00	0,00
250	25. Jahresergebnis (Saldo o. Ergebnis und au.o. Ergebnis)	-926.469,98	-1.019.800,00	0,00	-918.143,18	-101.656,82	0,00
260	26. Erträge aus internen Leistungsbeziehungen	0,00	0,00	0,00	0,00	0,00	0,00
270	27. Aufwendungen aus internen Leistungsbeziehungen	0,00	0,00	0,00	0,00	0,00	0,00
280	28. Saldo aus internen Leistungsbeziehungen	0,00	0,00	0,00	0,00	0,00	0,00
290	29. Ergebnis unter Berücksichtigung der ILV	-926.469,98	-1.019.800,00	0,00	-918.143,18	-101.656,82	0,00

Nr.	Bezeichnung	Ergebnis 2022	Ansätze 2023 (incl. upl./apl. Ansätzen u. Mittelverschiebungen)	Veränderung durch Nachtrag	Ergebnis 2023	mehr/weniger	Ermächtigungen aus Haushaltsvor- jahren
000	Ordentliche Erträge						
010	1. Steuern und ähnliche Abgaben	0,00	0,00	0,00	0,00	0,00	0,00
020	2. Zuwendungen und allgemeine Umlagen außer für Investitionstätigkeit	14.332,00	14.300,00	0,00	14.330,00	-30,00	0,00
030	3. Auflösungserträge aus Sonderposten	42.164,22	36.000,00	0,00	42.163,25	-6.163,25	0,00
040	4. sonstige Transfererträge	0,00	0,00	0,00	0,00	0,00	0,00
050	5. öffentlich-rechtliche Entgelte außer Beiträgen u.ä. Entgelten für Inv.-Tätigkeit	0,00	0,00	0,00	1.967,34	-1.967,34	0,00
060	6. privatrechtliche Entgelte	268.962,27	254.200,00	0,00	265.970,51	-11.770,51	0,00
070	7. Kostenerstattungen und Kostenumlagen	380.903,81	413.800,00	0,00	477.403,62	-63.603,62	0,00
080	8. Zinsen und ähnliche Finanzerträge	0,00	0,00	0,00	0,00	0,00	0,00
090	9. aktivierungsfähige Eigenleistungen	0,00	0,00	0,00	0,00	0,00	0,00
100	10. Bestandsveränderungen	0,00	0,00	0,00	0,00	0,00	0,00
110	11. sonstige ordentliche Erträge	0,00	0,00	0,00	0,00	0,00	0,00
120	12. = Summe ordentliche Erträge	706.362,30	718.300,00	0,00	801.834,72	-83.534,72	0,00
130	Ordentliche Aufwendungen						
131	13. Personalaufwendungen	-854.066,15	-954.200,00	0,00	-1.063.082,60	108.882,60	0,00
140	14. Versorgungsaufwendungen	0,00	0,00	0,00	0,00	0,00	0,00
150	15. Aufwendungen für Sach- und Dienstleistungen	-1.106.765,04	-2.557.080,00	0,00	-1.569.979,65	-987.100,35	-11.343,91
160	16. Abschreibungen	-277.803,88	-289.100,00	0,00	-286.683,63	-2.416,37	0,00
170	17. Zinsen und ähnliche Aufwendungen	0,00	0,00	0,00	0,00	0,00	0,00
180	18. Transferaufwendungen	0,00	0,00	0,00	0,00	0,00	0,00
190	19. sonstige ordentliche Aufwendungen	-155.413,06	-165.900,00	0,00	-147.044,21	-18.855,79	0,00
200	20. = Summe ordentliche Aufwendungen	-2.394.048,13	-3.966.280,00	0,00	-3.066.790,09	-899.489,91	-11.343,91
210	21. ordentliches Ergebnis (o. Erträge ./ o. Aufwendungen)	-1.687.685,83	-3.247.980,00	0,00	-2.264.955,37	-983.024,63	-11.343,91
220	22. außerordentliche Erträge	199,00	0,00	0,00	0,00	0,00	0,00
230	23. außerordentliche Aufwendungen	0,00	0,00	0,00	-955,15	955,15	0,00
240	24. außerordentliches Ergebnis (au.o. Erträge ./ au.o. Aufwendungen)	199,00	0,00	0,00	-955,15	955,15	0,00
250	25. Jahresergebnis (Saldo o. Ergebnis und au.o. Ergebnis)	-1.687.486,83	-3.247.980,00	0,00	-2.265.910,52	-982.069,48	-11.343,91
260	26. Erträge aus internen Leistungsbeziehungen	260.218,41	207.400,00	0,00	157.591,61	49.808,39	0,00
270	27. Aufwendungen aus internen Leistungsbeziehungen	-51.640,79	-30.000,00	0,00	0,00	-30.000,00	0,00
280	28. Saldo aus internen Leistungsbeziehungen	208.577,62	177.400,00	0,00	157.591,61	19.808,39	0,00
290	29. Ergebnis unter Berücksichtigung der ILV	-1.478.909,21	-3.070.580,00	0,00	-2.108.318,91	-962.261,09	-11.343,91

Jahresabschluss per 31.12.2023



Investitionen Produkt 11.1.10 Innerer Service (Organisation/Kantine/Kreishaus)

Landkreis Ammerland

Nr. Bezeichnung	Jahres- ergebnis 2022	Bisher bereitgestellt	Ansatz 2023	ÜPL/APL	Fortg. Ansatz mit HH-Resten 2023	Jahres- ergebnis 2023	Vergl. Fortg. Ansatz-Ergebnis 2023
1111001301 Beschaffung Anlagevermögen Organisation	0,00	73.500,00	32.500,00	0,00	40.000,00	0,00	40.000,00
0025000 DV-Software	0,00	28.500,00	25.000,00	0,00	25.000,00	0,00	25.000,00
0720001 Betriebs- und Geschäftsausstattung	0,00	30.000,00	7.500,00	0,00	15.000,00	0,00	15.000,00
1111050801 Beschaffung Anlagevermögen Kreishausbetrieb	0,00	486.169,00	10.000,00	0,00	10.000,00	3.374,91	6.625,09
0720001 Betriebs- und Geschäftsausstattung	0,00	348.369,00	10.000,00	0,00	10.000,00	3.374,91	6.625,09
1111052001 Erweiterung Fahrradstellplätze im Außenbereich KH	38.485,22	20.000,00	0,00	0,00	0,00	0,00	0,00
0292000 Gb,Aufb.,Betr-vorr.b.so.Dnst- Gesch.-u.and.Betr-geb	38.485,22	0,00	0,00	0,00	0,00	0,00	0,00
1111052201 PV-Anlage Dachflächen Kreishaus	83.388,99	130.620,00	620,00	0,00	60.284,59	58.774,71	1.509,88
0292000 Gb,Aufb.,Betr-vorr.b.so.Dnst- Gesch.-u.and.Betr-geb	0,00	0,00	0,00	0,00	0,00	142.163,70	-142.163,70
0910000 Geleistete Anzahlungen auf Sachanlagen	0,00	130.620,00	620,00	0,00	60.284,59	0,00	60.284,59
0960001 Anlagen im Bau (Hochbau)	83.388,99	0,00	0,00	0,00	0,00	-83.388,99	83.388,99
1111052202 Ergänzung Heizung KH mit Schlammfanganlage	0,00	25.000,00	0,00	0,00	25.000,00	8.490,65	16.509,35
0910000 Geleistete Anzahlungen auf Sachanlagen	0,00	25.000,00	0,00	0,00	25.000,00	0,00	25.000,00
0960001 Anlagen im Bau (Hochbau)	0,00	0,00	0,00	0,00	0,00	8.490,65	-8.490,65
1111052203 Außenmobiliar Vorplatz KH-Haupteingang Kreishaus	14.087,26	14.000,00	0,00	0,00	0,00	0,00	0,00
0292000 Gb,Aufb.,Betr-vorr.b.so.Dnst- Gesch.-u.and.Betr-geb	14.087,26	0,00	0,00	0,00	0,00	0,00	0,00
1111052204 Überdachung Fahrradstellplätze Kreishaus	0,00	36.500,00	0,00	0,00	0,00	0,00	0,00
1111052205 Beschaffung von Wallboxen	17.966,58	3.000,00	0,00	0,00	0,00	0,00	0,00
0720001 Betriebs- und Geschäftsausstattung	17.966,58	0,00	0,00	0,00	0,00	0,00	0,00
1111052301 Einbau Teeküche Trakt 8 Kreishaus	0,00	5.000,00	5.000,00	0,00	6.300,00	5.617,32	682,68
0720001 Betriebs- und Geschäftsausstattung	0,00	0,00	0,00	0,00	0,00	5.617,32	-5.617,32
0960001 Anlagen im Bau (Hochbau)	0,00	5.000,00	5.000,00	0,00	6.300,00	0,00	6.300,00
1111060001 Beschaffung Anlagevermögen Hausmeisterdienste	-1,00	35.400,00	6.000,00	0,00	6.000,00	0,00	6.000,00
0620000 Maschinen	-1,00	0,00	0,00	0,00	0,00	0,00	0,00
0720001 Betriebs- und Geschäftsausstattung	0,00	19.400,00	6.000,00	0,00	6.000,00	0,00	6.000,00
1111100801 Beschaffung Anlagevermögen Kantinenbetrieb	0,00	291.500,00	5.000,00	0,00	33.000,00	26.863,93	6.136,07
0720001 Betriebs- und Geschäftsausstattung	0,00	200.800,00	5.000,00	0,00	33.000,00	26.863,93	6.136,07
Gesamtsumme Bilanz Zugang/Aufwand	153.928,05	1.788.679,05	59.120,00	0,00	180.584,59	104.076,67	76.507,92
Gesamtsumme Bilanz Abgang/Ertrag	-1,00	0,00	0,00	0,00	0,00	-955,15	955,15
Gesamtsumme	153.927,05	1.788.679,05	59.120,00	0,00	180.584,59	103.121,52	77.463,07

Nr.	Bezeichnung	Ergebnis 2022	Ansätze 2023 (incl. upl./apl. Ansätzen u. Mittelverschiebungen)	Veränderung durch Nachtrag	Ergebnis 2023	mehr/weniger	Ermächtigungen aus Haushaltsvor- jahren
000	Ordentliche Erträge						
010	1. Steuern und ähnliche Abgaben	0,00	0,00	0,00	0,00	0,00	0,00
020	2. Zuwendungen und allgemeine Umlagen außer für Investitionstätigkeit	0,00	0,00	0,00	0,00	0,00	0,00
030	3. Auflösungserträge aus Sonderposten	0,00	0,00	0,00	0,00	0,00	0,00
040	4. sonstige Transfererträge	0,00	0,00	0,00	0,00	0,00	0,00
050	5. öffentlich-rechtliche Entgelte außer Beiträgen u.ä. Entgelten für Inv.-Tätigkeit	0,00	0,00	0,00	0,00	0,00	0,00
060	6. privatrechtliche Entgelte	0,00	0,00	0,00	2,50	-2,50	0,00
070	7. Kostenerstattungen und Kostenumlagen	0,00	0,00	0,00	0,00	0,00	0,00
080	8. Zinsen und ähnliche Finanzerträge	0,00	0,00	0,00	0,00	0,00	0,00
090	9. aktivierungsfähige Eigenleistungen	0,00	0,00	0,00	0,00	0,00	0,00
100	10. Bestandsveränderungen	0,00	0,00	0,00	0,00	0,00	0,00
110	11. sonstige ordentliche Erträge	0,00	0,00	0,00	0,00	0,00	0,00
120	12. = Summe ordentliche Erträge	0,00	0,00	0,00	2,50	-2,50	0,00
130	Ordentliche Aufwendungen						
131	13. Personalaufwendungen	-44.352,65	-39.000,00	0,00	-74.074,42	35.074,42	0,00
140	14. Versorgungsaufwendungen	0,00	0,00	0,00	0,00	0,00	0,00
150	15. Aufwendungen für Sach- und Dienstleistungen	-515,00	-1.000,00	0,00	0,00	-1.000,00	0,00
160	16. Abschreibungen	0,00	0,00	0,00	0,00	0,00	0,00
170	17. Zinsen und ähnliche Aufwendungen	0,00	0,00	0,00	0,00	0,00	0,00
180	18. Transferaufwendungen	0,00	0,00	0,00	0,00	0,00	0,00
190	19. sonstige ordentliche Aufwendungen	-217,45	-1.200,00	0,00	-42,00	-1.158,00	0,00
200	20. = Summe ordentliche Aufwendungen	-45.085,10	-41.200,00	0,00	-74.116,42	32.916,42	0,00
210	21. ordentliches Ergebnis (o. Erträge ./ o. Aufwendungen)	-45.085,10	-41.200,00	0,00	-74.113,92	32.913,92	0,00
220	22. außerordentliche Erträge	0,00	0,00	0,00	0,00	0,00	0,00
230	23. außerordentliche Aufwendungen	0,00	0,00	0,00	0,00	0,00	0,00
240	24. außerordentliches Ergebnis (au.o. Erträge ./ au.o. Aufwendungen)	0,00	0,00	0,00	0,00	0,00	0,00
250	25. Jahresergebnis (Saldo o. Ergebnis und au.o. Ergebnis)	-45.085,10	-41.200,00	0,00	-74.113,92	32.913,92	0,00
260	26. Erträge aus internen Leistungsbeziehungen	0,00	0,00	0,00	0,00	0,00	0,00
270	27. Aufwendungen aus internen Leistungsbeziehungen	0,00	0,00	0,00	0,00	0,00	0,00
280	28. Saldo aus internen Leistungsbeziehungen	0,00	0,00	0,00	0,00	0,00	0,00
290	29. Ergebnis unter Berücksichtigung der ILV	-45.085,10	-41.200,00	0,00	-74.113,92	32.913,92	0,00

Jahresabschluss per 31.12.2023




Teilergebnisrechnung Produkt 11.1.16 Zentrale Dienste

Landkreis Ammerland

Nr.	Bezeichnung	Ergebnis 2022	Ansätze 2023 (incl. upl./apl. Ansätzen u. Mitterverschiebungen)	Veränderung durch Nachtrag	Ergebnis 2023	mehr/weniger	Ermächtigungen aus Haushaltsvor- jahren
000	Ordentliche Erträge						
010	1. Steuern und ähnliche Abgaben	0,00	0,00	0,00	0,00	0,00	0,00
020	2. Zuwendungen und allgemeine Umlagen außer für Investitionstätigkeit	0,00	0,00	0,00	0,00	0,00	0,00
030	3. Auflösungserträge aus Sonderposten	0,00	0,00	0,00	0,00	0,00	0,00
040	4. sonstige Transfererträge	0,00	0,00	0,00	0,00	0,00	0,00
050	5. öffentlich-rechtliche Entgelte außer Beiträgen u.ä. Entgelten für Inv.-Tätigkeit	0,00	0,00	0,00	0,00	0,00	0,00
060	6. privatrechtliche Entgelte	3.077,98	12.000,00	0,00	19.638,23	-7.638,23	0,00
070	7. Kostenerstattungen und Kostenumlagen	22.693,36	22.800,00	0,00	22.001,73	798,27	0,00
080	8. Zinsen und ähnliche Finanzerträge	0,00	0,00	0,00	0,00	0,00	0,00
090	9. aktivierungsfähige Eigenleistungen	0,00	0,00	0,00	0,00	0,00	0,00
100	10. Bestandsveränderungen	0,00	0,00	0,00	0,00	0,00	0,00
110	11. sonstige ordentliche Erträge	0,00	0,00	0,00	0,00	0,00	0,00
120	12. = Summe ordentliche Erträge	25.771,34	34.800,00	0,00	41.639,96	-6.839,96	0,00
130	Ordentliche Aufwendungen						
131	13. Personalaufwendungen	-322.848,10	-302.000,00	0,00	-316.974,82	14.974,82	0,00
140	14. Versorgungsaufwendungen	0,00	0,00	0,00	0,00	0,00	0,00
150	15. Aufwendungen für Sach- und Dienstleistungen	-345.433,03	-432.500,00	0,00	-424.532,63	-7.967,37	0,00
160	16. Abschreibungen	-2.709,74	-5.700,00	0,00	-3.144,69	-2.555,31	0,00
170	17. Zinsen und ähnliche Aufwendungen	0,00	0,00	0,00	0,00	0,00	0,00
180	18. Transferaufwendungen	0,00	0,00	0,00	0,00	0,00	0,00
190	19. sonstige ordentliche Aufwendungen	-561.976,83	-516.200,00	0,00	-446.856,33	-69.343,67	0,00
200	20. = Summe ordentliche Aufwendungen	-1.232.967,70	-1.256.400,00	0,00	-1.191.508,47	-64.891,53	0,00
210	21. ordentliches Ergebnis (o. Erträge ./ o. Aufwendungen)	-1.207.196,36	-1.221.600,00	0,00	-1.149.868,51	-71.731,49	0,00
220	22. außerordentliche Erträge	0,00	0,00	0,00	0,00	0,00	0,00
230	23. außerordentliche Aufwendungen	0,00	0,00	0,00	0,00	0,00	0,00
240	24. außerordentliches Ergebnis (au.o. Erträge ./ au.o. Aufwendungen)	0,00	0,00	0,00	0,00	0,00	0,00
250	25. Jahresergebnis (Saldo o. Ergebnis und au.o. Ergebnis)	-1.207.196,36	-1.221.600,00	0,00	-1.149.868,51	-71.731,49	0,00
260	26. Erträge aus internen Leistungsbeziehungen	87.962,85	93.600,00	0,00	86.485,88	7.114,12	0,00
270	27. Aufwendungen aus internen Leistungsbeziehungen	0,00	0,00	0,00	0,00	0,00	0,00
280	28. Saldo aus internen Leistungsbeziehungen	87.962,85	93.600,00	0,00	86.485,88	7.114,12	0,00
290	29. Ergebnis unter Berücksichtigung der ILV	-1.119.233,51	-1.128.000,00	0,00	-1.063.382,63	-64.617,37	0,00

Jahresabschluss per 31.12.2023

 Investitionen Produkt 11.1.16 Zentrale Dienste Landkreis Ammerland							
Nr. Bezeichnung	Jahres- ergebnis 2022	Bisher bereitgestellt	Ansatz 2023	ÜPL/APL	Fortg. Ansatz mit HH-Resten 2023	Jahres- ergebnis 2023	Vergl. Fortg. Ansatz-Ergebnis 2023
1111611401 Beschaffung Anlagevermögen Druckerei	4.516,35	41.190,00	5.000,00	0,00	5.000,00	2.998,15	2.001,85
0720001 Betriebs- und Geschäftsausstattung	4.516,35	41.190,00	5.000,00	0,00	5.000,00	2.998,15	2.001,85
1111630801 EDV-Beschaffungen Archiv u. allg. Dienstleistung	0,00	88.600,00	13.600,00	0,00	13.600,00	13.524,55	75,45
0025000 DV-Software	0,00	0,00	0,00	0,00	0,00	13.524,55	-13.524,55
0720011 Betriebs- und Geschäftsausstattung (DV-Technik)	0,00	88.600,00	13.600,00	0,00	13.600,00	0,00	13.600,00
Gesamtsumme Bilanz Zugang/Aufwand	4.516,35	162.900,00	18.600,00	0,00	18.600,00	16.522,70	2.077,30
Gesamtsumme Bilanz Abgang/Ertrag	0,00	-6.000,00	0,00	0,00	0,00	0,00	0,00
Gesamtsumme	4.516,35	156.900,00	18.600,00	0,00	18.600,00	16.522,70	2.077,30

Nr.	Bezeichnung	Ergebnis 2022	Ansätze 2023 (incl. upl./apl. Ansätzen u. Mittelverschiebungen)	Veränderung durch Nachtrag	Ergebnis 2023	mehr/weniger	Ermächtigungen aus Haushaltsvor- jahren
000	Ordentliche Erträge						
010	1. Steuern und ähnliche Abgaben	0,00	0,00	0,00	0,00	0,00	0,00
020	2. Zuwendungen und allgemeine Umlagen außer für Investitionstätigkeit	0,00	0,00	0,00	0,00	0,00	0,00
030	3. Auflösungserträge aus Sonderposten	0,00	0,00	0,00	0,00	0,00	0,00
040	4. sonstige Transfererträge	0,00	0,00	0,00	0,00	0,00	0,00
050	5. öffentlich-rechtliche Entgelte außer Beiträgen u.ä. Entgelten für Inv.-Tätigkeit	0,00	0,00	0,00	0,00	0,00	0,00
060	6. privatrechtliche Entgelte	0,00	0,00	0,00	2,50	-2,50	0,00
070	7. Kostenerstattungen und Kostenumlagen	82.629,08	25.100,00	0,00	49.069,38	-23.969,38	0,00
080	8. Zinsen und ähnliche Finanzerträge	0,00	0,00	0,00	0,00	0,00	0,00
090	9. aktivierungsfähige Eigenleistungen	0,00	0,00	0,00	0,00	0,00	0,00
100	10. Bestandsveränderungen	0,00	0,00	0,00	0,00	0,00	0,00
110	11. sonstige ordentliche Erträge	0,00	0,00	0,00	0,00	0,00	0,00
120	12. = Summe ordentliche Erträge	82.629,08	25.100,00	0,00	49.071,88	-23.971,88	0,00
130	Ordentliche Aufwendungen						
131	13. Personalaufwendungen	-41.993,08	-54.100,00	0,00	-43.962,52	-10.137,48	0,00
140	14. Versorgungsaufwendungen	0,00	0,00	0,00	0,00	0,00	0,00
150	15. Aufwendungen für Sach- und Dienstleistungen	-92.163,52	-28.400,00	0,00	-4.066,73	-24.333,27	0,00
160	16. Abschreibungen	0,00	0,00	0,00	0,00	0,00	0,00
170	17. Zinsen und ähnliche Aufwendungen	0,00	0,00	0,00	0,00	0,00	0,00
180	18. Transferaufwendungen	0,00	0,00	0,00	0,00	0,00	0,00
190	19. sonstige ordentliche Aufwendungen	-2.629,09	-20.000,00	0,00	-42.749,70	22.749,70	0,00
200	20. = Summe ordentliche Aufwendungen	-136.785,69	-102.500,00	0,00	-90.778,95	-11.721,05	0,00
210	21. ordentliches Ergebnis (o. Erträge ./ o. Aufwendungen)	-54.156,61	-77.400,00	0,00	-41.707,07	-35.692,93	0,00
220	22. außerordentliche Erträge	0,00	0,00	0,00	0,00	0,00	0,00
230	23. außerordentliche Aufwendungen	0,00	0,00	0,00	0,00	0,00	0,00
240	24. außerordentliches Ergebnis (au.o. Erträge ./ au.o. Aufwendungen)	0,00	0,00	0,00	0,00	0,00	0,00
250	25. Jahresergebnis (Saldo o. Ergebnis und au.o. Ergebnis)	-54.156,61	-77.400,00	0,00	-41.707,07	-35.692,93	0,00
260	26. Erträge aus internen Leistungsbeziehungen	0,00	0,00	0,00	0,00	0,00	0,00
270	27. Aufwendungen aus internen Leistungsbeziehungen	0,00	0,00	0,00	0,00	0,00	0,00
280	28. Saldo aus internen Leistungsbeziehungen	0,00	0,00	0,00	0,00	0,00	0,00
290	29. Ergebnis unter Berücksichtigung der ILV	-54.156,61	-77.400,00	0,00	-41.707,07	-35.692,93	0,00

Nr.	Bezeichnung	Ergebnis 2022	Ansätze 2023 (incl. upl./apl. Ansätzen u. Mittelverschiebungen)	Veränderung durch Nachtrag	Ergebnis 2023	mehr/weniger	Ermächtigungen aus Haushaltsvor- jahren
000	Ordentliche Erträge						
010	1. Steuern und ähnliche Abgaben	0,00	0,00	0,00	0,00	0,00	0,00
020	2. Zuwendungen und allgemeine Umlagen außer für Investitionstätigkeit	0,00	0,00	0,00	0,00	0,00	0,00
030	3. Auflösungserträge aus Sonderposten	0,00	0,00	0,00	0,00	0,00	0,00
040	4. sonstige Transfererträge	0,00	0,00	0,00	0,00	0,00	0,00
050	5. öffentlich-rechtliche Entgelte außer Beiträgen u.ä. Entgelten für Inv.-Tätigkeit	0,00	0,00	0,00	0,00	0,00	0,00
060	6. privatrechtliche Entgelte	0,00	0,00	0,00	14,40	-14,40	0,00
070	7. Kostenerstattungen und Kostenumlagen	1.700,76	1.600,00	0,00	1.614,73	-14,73	0,00
080	8. Zinsen und ähnliche Finanzerträge	0,00	0,00	0,00	0,00	0,00	0,00
090	9. aktivierungsfähige Eigenleistungen	0,00	0,00	0,00	0,00	0,00	0,00
100	10. Bestandsveränderungen	0,00	0,00	0,00	0,00	0,00	0,00
110	11. sonstige ordentliche Erträge	0,00	0,00	0,00	0,00	0,00	0,00
120	12. = Summe ordentliche Erträge	1.700,76	1.600,00	0,00	1.629,13	-29,13	0,00
130	Ordentliche Aufwendungen						
131	13. Personalaufwendungen	-48.082,96	-50.700,00	0,00	-50.424,28	-275,72	0,00
140	14. Versorgungsaufwendungen	0,00	0,00	0,00	0,00	0,00	0,00
150	15. Aufwendungen für Sach- und Dienstleistungen	-4.800,00	-8.000,00	0,00	-4.180,00	-3.820,00	0,00
160	16. Abschreibungen	0,00	0,00	0,00	0,00	0,00	0,00
170	17. Zinsen und ähnliche Aufwendungen	0,00	0,00	0,00	0,00	0,00	0,00
180	18. Transferaufwendungen	0,00	0,00	0,00	0,00	0,00	0,00
190	19. sonstige ordentliche Aufwendungen	-1.796,30	-2.500,00	0,00	-2.036,53	-463,47	0,00
200	20. = Summe ordentliche Aufwendungen	-54.679,26	-61.200,00	0,00	-56.640,81	-4.559,19	0,00
210	21. ordentliches Ergebnis (o. Erträge ./ o. Aufwendungen)	-52.978,50	-59.600,00	0,00	-55.011,68	-4.588,32	0,00
220	22. außerordentliche Erträge	0,00	0,00	0,00	0,00	0,00	0,00
230	23. außerordentliche Aufwendungen	0,00	0,00	0,00	0,00	0,00	0,00
240	24. außerordentliches Ergebnis (au.o. Erträge ./ au.o. Aufwendungen)	0,00	0,00	0,00	0,00	0,00	0,00
250	25. Jahresergebnis (Saldo o. Ergebnis und au.o. Ergebnis)	-52.978,50	-59.600,00	0,00	-55.011,68	-4.588,32	0,00
260	26. Erträge aus internen Leistungsbeziehungen	6.789,32	6.000,00	0,00	6.429,24	-429,24	0,00
270	27. Aufwendungen aus internen Leistungsbeziehungen	0,00	0,00	0,00	0,00	0,00	0,00
280	28. Saldo aus internen Leistungsbeziehungen	6.789,32	6.000,00	0,00	6.429,24	-429,24	0,00
290	29. Ergebnis unter Berücksichtigung der ILV	-46.189,18	-53.600,00	0,00	-48.582,44	-5.017,56	0,00

Nr.	Bezeichnung	Ergebnis 2022	Ansätze 2023 (incl. upl./apl. Ansätzen u. Mittelverschiebungen)	Veränderung durch Nachtrag	Ergebnis 2023	mehr/weniger	Ermächtigungen aus Haushaltsvor- jahren
0000	Einzahlungen aus laufender Verwaltungstätigkeit						
0100	1. Steuern und ähnliche Abgaben	0,00	0,00	0,00	0,00	0,00	0,00
0200	2. Zuwendungen und allgemeine Umlagen (außer Investitionstätigkeit)	0,00	0,00	0,00	0,00	0,00	0,00
0300	3. Sonstige Transfereinzahlungen	0,00	0,00	0,00	0,00	0,00	0,00
0400	4. Öffentlich-rechtliche Entgelte (außer Beitr. u. ähnl. Entgelte f. Inv.-Tätigkeit)	0,00	0,00	0,00	0,00	0,00	0,00
0500	5. Privatrechtliche Entgelte (außer Investitionstätigkeit)	0,00	0,00	0,00	14,40	-14,40	0,00
0600	6. Kostenerstattungen/-umlagen (außer Investitionstätigkeit)	1.560,50	1.600,00	0,00	1.535,58	64,42	0,00
0700	7. Zinsen und ähnliche Einzahlungen	0,00	0,00	0,00	0,00	0,00	0,00
0800	8. Einz. a. d. Veräußerung geringwert. VermGG	0,00	0,00	0,00	0,00	0,00	0,00
0900	9. Sonstige haushaltswirksame Einzahlungen	0,00	0,00	0,00	0,00	0,00	0,00
1000	10. = Summe d. Einz. aus lfd. Verwaltungstätigkeit	1.560,50	1.600,00	0,00	1.549,98	50,02	0,00
1100	Auszahlungen aus laufender Verwaltungstätigkeit						
1101	11. Personalauszahlungen	48.082,96	50.700,00	0,00	50.424,28	275,72	0,00
1200	12. Versorgungsauszahlungen	0,00	0,00	0,00	0,00	0,00	0,00
1300	13. Auszahlungen für Sach- u. Dienstleistungen u. geringwert. VermGG	4.800,00	8.000,00	0,00	4.180,00	3.820,00	0,00
1400	14. Zinsen und ähnliche Auszahlungen	0,00	0,00	0,00	0,00	0,00	0,00
1500	15. Transferauszahlungen (außer Investitionstätigkeit)	0,00	0,00	0,00	0,00	0,00	0,00
1600	16. Sonstige haushaltswirksame Auszahlungen	1.895,30	2.500,00	0,00	2.036,53	463,47	0,00
1700	17. = Summe d. Ausz. aus lfd. Verwaltungstätigkeit	-54.778,26	-61.200,00	0,00	-56.640,81	-4.559,19	0,00
1800	18. Saldo aus laufender Verwaltungstätigkeit	-53.217,76	-59.600,00	0,00	-55.090,83	-4.509,17	0,00
1900	Einzahlungen für Investitionstätigkeit						
1901	19. Zuwendungen für Investitionstätigkeit	0,00	0,00	0,00	0,00	0,00	0,00
2000	20. Beiträge u.ä. Entgelte für Investitionstätigk.	0,00	0,00	0,00	0,00	0,00	0,00
2100	21. Veräußerung von Sachvermögen	0,00	0,00	0,00	0,00	0,00	0,00
2200	22. Veräußerung von Finanzvermögensanlagen	0,00	0,00	0,00	0,00	0,00	0,00
2300	23. Sonstige Investitionstätigkeit	0,00	0,00	0,00	0,00	0,00	0,00
2400	24. = Summe d. Einz. aus Investitionstätigkeit	0,00	0,00	0,00	0,00	0,00	0,00
2500	Auszahlungen für Investitionstätigkeit						
2501	25. Erwerb von Grundstücken und Gebäuden	0,00	0,00	0,00	0,00	0,00	0,00
2600	26. Baumaßnahmen	0,00	0,00	0,00	0,00	0,00	0,00
2700	27. Erwerb von beweglichem Sachvermögen	0,00	0,00	0,00	0,00	0,00	0,00
2800	28. Erwerb von Finanzvermögensanlagen	0,00	0,00	0,00	0,00	0,00	0,00
2900	29. Aktivierbare Zuwendungen	0,00	0,00	0,00	0,00	0,00	0,00
3000	30. Sonstige Investitionstätigkeit	0,00	0,00	0,00	0,00	0,00	0,00
3100	31. = Summe d. Ausz. für Investitionstätigkeit	0,00	0,00	0,00	0,00	0,00	0,00
3200	32. Saldo aus Investitionstätigkeit	0,00	0,00	0,00	0,00	0,00	0,00
3300	33. Finanzmittel-Überschuss/-Fehlbetrag	-53.217,76	-59.600,00	0,00	-55.090,83	-4.509,17	0,00
3400	Ein-, Auszahlungen aus Finanzierungstätigkeit						
3401	34. Einz.; Aufn. v. Kred. u. inneren Darl.	0,00	0,00	0,00	0,00	0,00	0,00
3500	35. Ausz.; Tilg. v. Kred. u. Rückz. v. inn. Darl.	0,00	0,00	0,00	0,00	0,00	0,00
3600	36. Saldo aus Finanzierungstätigkeit (Saldo aus Zelle 34 und 35)	0,00	0,00	0,00	0,00	0,00	0,00

Nr.	Bezeichnung	Ergebnis 2022	Ansätze 2023 (incl. upl./apl. Ansätzen u. Mittelverschiebungen)	Veränderung durch Nachtrag	Ergebnis 2023	mehr/weniger	Ermächtigungen aus Haushaltsvor- jahren
000	Ordentliche Erträge						
010	1. Steuern und ähnliche Abgaben	0,00	0,00	0,00	0,00	0,00	0,00
020	2. Zuwendungen und allgemeine Umlagen außer für Investitionstätigkeit	0,00	0,00	0,00	0,00	0,00	0,00
030	3. Auflösungserträge aus Sonderposten	0,00	0,00	0,00	0,00	0,00	0,00
040	4. sonstige Transfererträge	0,00	0,00	0,00	0,00	0,00	0,00
050	5. öffentlich-rechtliche Entgelte außer Beiträgen u.ä. Entgelten für Inv.-Tätigkeit	0,00	0,00	0,00	0,00	0,00	0,00
060	6. privatrechtliche Entgelte	0,00	0,00	0,00	14,40	-14,40	0,00
070	7. Kostenerstattungen und Kostenumlagen	1.700,76	1.600,00	0,00	1.614,73	-14,73	0,00
080	8. Zinsen und ähnliche Finanzerträge	0,00	0,00	0,00	0,00	0,00	0,00
090	9. aktivierungsfähige Eigenleistungen	0,00	0,00	0,00	0,00	0,00	0,00
100	10. Bestandsveränderungen	0,00	0,00	0,00	0,00	0,00	0,00
110	11. sonstige ordentliche Erträge	0,00	0,00	0,00	0,00	0,00	0,00
120	12. = Summe ordentliche Erträge	1.700,76	1.600,00	0,00	1.629,13	-29,13	0,00
130	Ordentliche Aufwendungen						
131	13. Personalaufwendungen	-48.082,96	-50.700,00	0,00	-50.424,28	-275,72	0,00
140	14. Versorgungsaufwendungen	0,00	0,00	0,00	0,00	0,00	0,00
150	15. Aufwendungen für Sach- und Dienstleistungen	-4.800,00	-8.000,00	0,00	-4.180,00	-3.820,00	0,00
160	16. Abschreibungen	0,00	0,00	0,00	0,00	0,00	0,00
170	17. Zinsen und ähnliche Aufwendungen	0,00	0,00	0,00	0,00	0,00	0,00
180	18. Transferaufwendungen	0,00	0,00	0,00	0,00	0,00	0,00
190	19. sonstige ordentliche Aufwendungen	-1.796,30	-2.500,00	0,00	-2.036,53	-463,47	0,00
200	20. = Summe ordentliche Aufwendungen	-54.679,26	-61.200,00	0,00	-56.640,81	-4.559,19	0,00
210	21. ordentliches Ergebnis (o. Erträge ./ o. Aufwendungen)	-52.978,50	-59.600,00	0,00	-55.011,68	-4.588,32	0,00
220	22. außerordentliche Erträge	0,00	0,00	0,00	0,00	0,00	0,00
230	23. außerordentliche Aufwendungen	0,00	0,00	0,00	0,00	0,00	0,00
240	24. außerordentliches Ergebnis (au.o. Erträge ./ au.o. Aufwendungen)	0,00	0,00	0,00	0,00	0,00	0,00
250	25. Jahresergebnis (Saldo o. Ergebnis und au.o. Ergebnis)	-52.978,50	-59.600,00	0,00	-55.011,68	-4.588,32	0,00
260	26. Erträge aus internen Leistungsbeziehungen	6.789,32	6.000,00	0,00	6.429,24	-429,24	0,00
270	27. Aufwendungen aus internen Leistungsbeziehungen	0,00	0,00	0,00	0,00	0,00	0,00
280	28. Saldo aus internen Leistungsbeziehungen	6.789,32	6.000,00	0,00	6.429,24	-429,24	0,00
290	29. Ergebnis unter Berücksichtigung der ILV	-46.189,18	-53.600,00	0,00	-48.582,44	-5.017,56	0,00

Nr.	Bezeichnung	Ergebnis 2022	Ansätze 2023 (incl. upl./apl. Ansätzen u. Mitterverschiebungen)	Veränderung durch Nachtrag	Ergebnis 2023	mehr/weniger	Ermächtigungen aus Haushaltsvor- jahren
000	Ordentliche Erträge						
010	1. Steuern und ähnliche Abgaben	0,00	0,00	0,00	0,00	0,00	0,00
020	2. Zuwendungen und allgemeine Umlagen außer für Investitionstätigkeit	0,00	0,00	0,00	0,00	0,00	0,00
030	3. Auflösungserträge aus Sonderposten	0,00	0,00	0,00	0,00	0,00	0,00
040	4. sonstige Transfererträge	0,00	0,00	0,00	0,00	0,00	0,00
050	5. öffentlich-rechtliche Entgelte außer Beiträgen u.ä. Entgelten für Inv.-Tätigkeit	0,00	0,00	0,00	0,00	0,00	0,00
060	6. privatrechtliche Entgelte	0,00	0,00	0,00	11,00	-11,00	0,00
070	7. Kostenerstattungen und Kostenumlagen	701.610,36	618.300,00	0,00	675.791,15	-57.491,15	0,00
080	8. Zinsen und ähnliche Finanzerträge	0,00	0,00	0,00	0,00	0,00	0,00
090	9. aktivierungsfähige Eigenleistungen	0,00	0,00	0,00	0,00	0,00	0,00
100	10. Bestandsveränderungen	0,00	0,00	0,00	0,00	0,00	0,00
110	11. sonstige ordentliche Erträge	0,00	0,00	0,00	0,00	0,00	0,00
120	12. = Summe ordentliche Erträge	701.610,36	618.300,00	0,00	675.802,15	-57.502,15	0,00
130	Ordentliche Aufwendungen						
131	13. Personalaufwendungen	-1.154.709,95	-1.188.000,00	0,00	-1.151.980,63	-36.019,37	0,00
140	14. Versorgungsaufwendungen	0,00	0,00	0,00	0,00	0,00	0,00
150	15. Aufwendungen für Sach- und Dienstleistungen	-67.409,93	-124.600,00	0,00	-87.709,82	-36.890,18	0,00
160	16. Abschreibungen	-139,04	-200,00	0,00	-117,88	-82,12	0,00
170	17. Zinsen und ähnliche Aufwendungen	0,00	0,00	0,00	0,00	0,00	0,00
180	18. Transferaufwendungen	0,00	0,00	0,00	0,00	0,00	0,00
190	19. sonstige ordentliche Aufwendungen	-20.932,25	-24.300,00	0,00	-25.794,22	1.494,22	0,00
200	20. = Summe ordentliche Aufwendungen	-1.243.191,17	-1.337.100,00	0,00	-1.265.602,55	-71.497,45	0,00
210	21. ordentliches Ergebnis (o. Erträge ./ o. Aufwendungen)	-541.580,81	-718.800,00	0,00	-589.800,40	-128.999,60	0,00
220	22. außerordentliche Erträge	0,00	0,00	0,00	0,00	0,00	0,00
230	23. außerordentliche Aufwendungen	0,00	0,00	0,00	0,00	0,00	0,00
240	24. außerordentliches Ergebnis (au.o. Erträge ./ au.o. Aufwendungen)	0,00	0,00	0,00	0,00	0,00	0,00
250	25. Jahresergebnis (Saldo o. Ergebnis und au.o. Ergebnis)	-541.580,81	-718.800,00	0,00	-589.800,40	-128.999,60	0,00
260	26. Erträge aus internen Leistungsbeziehungen	94.150,00	93.300,00	0,00	109.453,75	-16.153,75	0,00
270	27. Aufwendungen aus internen Leistungsbeziehungen	-22.100,00	-22.100,00	0,00	-22.100,00	0,00	0,00
280	28. Saldo aus internen Leistungsbeziehungen	72.050,00	71.200,00	0,00	87.353,75	-16.153,75	0,00
290	29. Ergebnis unter Berücksichtigung der ILV	-469.530,81	-647.600,00	0,00	-502.446,65	-145.153,35	0,00


Nr.	Bezeichnung	Ergebnis 2022	Ansätze 2023 (incl. upl./apl. Ansätzen u. Mittelverschiebungen)	Veränderung durch Nachtrag	Ergebnis 2023	mehr/weniger	Ermächtigungen aus Haushaltsvor- jahren
0000	Einzahlungen aus laufender Verwaltungstätigkeit						
0100	1. Steuern und ähnliche Abgaben	0,00	0,00	0,00	0,00	0,00	0,00
0200	2. Zuwendungen und allgemeine Umlagen (außer Investitionstätigkeit)	0,00	0,00	0,00	0,00	0,00	0,00
0300	3. Sonstige Transfereinzahlungen	0,00	0,00	0,00	0,00	0,00	0,00
0400	4. Öffentlich-rechtliche Entgelte (außer Beitr. u. ähnl. Entgelte f. Inv.-Tätigkeit)	0,00	0,00	0,00	0,00	0,00	0,00
0500	5. Privatrechtliche Entgelte (außer Investitionstätigkeit)	0,00	0,00	0,00	11,00	-11,00	0,00
0600	6. Kostenerstattungen/-umlagen (außer Investitionstätigkeit)	708.957,26	618.300,00	0,00	648.364,48	-30.064,48	0,00
0700	7. Zinsen und ähnliche Einzahlungen	0,00	0,00	0,00	0,00	0,00	0,00
0800	8. Einz. a. d. Veräußerung geringwert. VermGG	0,00	0,00	0,00	0,00	0,00	0,00
0900	9. Sonstige haushaltswirksame Einzahlungen	0,00	0,00	0,00	0,00	0,00	0,00
1000	10. = Summe d. Einz. aus lfd. Verwaltungstätigkeit	708.957,26	618.300,00	0,00	648.375,48	-30.075,48	0,00
1100	Auszahlungen aus laufender Verwaltungstätigkeit						
1101	11. Personalauszahlungen	1.166.288,38	1.188.000,00	0,00	1.156.671,18	31.328,82	0,00
1200	12. Versorgungsauszahlungen	0,00	0,00	0,00	0,00	0,00	0,00
1300	13. Auszahlungen für Sach- u. Dienstleistungen u. geringwert. VermGG	72.089,82	124.600,00	0,00	84.298,85	40.301,15	0,00
1400	14. Zinsen und ähnliche Auszahlungen	0,00	0,00	0,00	0,00	0,00	0,00
1500	15. Transferauszahlungen (außer Investitionstätigkeit)	0,00	0,00	0,00	0,00	0,00	0,00
1600	16. Sonstige haushaltswirksame Auszahlungen	20.626,09	24.300,00	0,00	19.869,96	4.430,04	0,00
1700	17. = Summe d. Ausz. aus lfd. Verwaltungstätigkeit	-1.259.004,29	-1.336.900,00	0,00	-1.260.839,99	-76.060,01	0,00
1800	18. Saldo aus laufender Verwaltungstätigkeit	-550.047,03	-718.600,00	0,00	-612.464,51	-106.135,49	0,00
1900	Einzahlungen für Investitionstätigkeit						
1901	19. Zuwendungen für Investitionstätigkeit	0,00	0,00	0,00	0,00	0,00	0,00
2000	20. Beiträge u.ä. Entgelte für Investitionstätigk.	0,00	0,00	0,00	0,00	0,00	0,00
2100	21. Veräußerung von Sachvermögen	0,00	0,00	0,00	0,00	0,00	0,00
2200	22. Veräußerung von Finanzvermögensanlagen	0,00	0,00	0,00	0,00	0,00	0,00
2300	23. Sonstige Investitionstätigkeit	0,00	0,00	0,00	0,00	0,00	0,00
2400	24. = Summe d. Einz. aus Investitionstätigkeit	0,00	0,00	0,00	0,00	0,00	0,00
2500	Auszahlungen für Investitionstätigkeit						
2501	25. Erwerb von Grundstücken und Gebäuden	0,00	0,00	0,00	0,00	0,00	0,00
2600	26. Baumaßnahmen	0,00	0,00	0,00	0,00	0,00	0,00
2700	27. Erwerb von beweglichem Sachvermögen	0,00	0,00	0,00	0,00	0,00	0,00
2800	28. Erwerb von Finanzvermögensanlagen	0,00	0,00	0,00	0,00	0,00	0,00
2900	29. Aktivierbare Zuwendungen	0,00	0,00	0,00	0,00	0,00	0,00
3000	30. Sonstige Investitionstätigkeit	0,00	0,00	0,00	0,00	0,00	0,00
3100	31. = Summe d. Ausz. für Investitionstätigkeit	0,00	0,00	0,00	0,00	0,00	0,00
3200	32. Saldo aus Investitionstätigkeit	0,00	0,00	0,00	0,00	0,00	0,00
3300	33. Finanzmittel-Überschuss/-Fehlbetrag	-550.047,03	-718.600,00	0,00	-612.464,51	-106.135,49	0,00
3400	Ein-, Auszahlungen aus Finanzierungstätigkeit						
3401	34. Einz.; Aufn. v. Kred. u. inneren Darl.	0,00	0,00	0,00	0,00	0,00	0,00
3500	35. Ausz.; Tilg. v. Kred. u. Rückz. v. inn. Darl.	0,00	0,00	0,00	0,00	0,00	0,00
3600	36. Saldo aus Finanzierungstätigkeit (Saldo aus Zelle 34 und 35)	0,00	0,00	0,00	0,00	0,00	0,00

Nr.	Bezeichnung	Ergebnis 2022	Ansätze 2023 (incl. upl./apl. Ansätzen u. Mittelverschiebungen)	Veränderung durch Nachtrag	Ergebnis 2023	mehr/weniger	Ermächtigungen aus Haushaltsvor- jahren
000	Ordentliche Erträge						
010	1. Steuern und ähnliche Abgaben	0,00	0,00	0,00	0,00	0,00	0,00
020	2. Zuwendungen und allgemeine Umlagen außer für Investitionstätigkeit	0,00	0,00	0,00	0,00	0,00	0,00
030	3. Auflösungserträge aus Sonderposten	0,00	0,00	0,00	0,00	0,00	0,00
040	4. sonstige Transfererträge	0,00	0,00	0,00	0,00	0,00	0,00
050	5. öffentlich-rechtliche Entgelte außer Beiträgen u.ä. Entgelten für Inv.-Tätigkeit	0,00	0,00	0,00	0,00	0,00	0,00
060	6. privatrechtliche Entgelte	0,00	0,00	0,00	11,00	-11,00	0,00
070	7. Kostenerstattungen und Kostenumlagen	701.610,36	618.300,00	0,00	675.791,15	-57.491,15	0,00
080	8. Zinsen und ähnliche Finanzerträge	0,00	0,00	0,00	0,00	0,00	0,00
090	9. aktivierungsfähige Eigenleistungen	0,00	0,00	0,00	0,00	0,00	0,00
100	10. Bestandsveränderungen	0,00	0,00	0,00	0,00	0,00	0,00
110	11. sonstige ordentliche Erträge	0,00	0,00	0,00	0,00	0,00	0,00
120	12. = Summe ordentliche Erträge	701.610,36	618.300,00	0,00	675.802,15	-57.502,15	0,00
130	Ordentliche Aufwendungen						
131	13. Personalaufwendungen	-1.154.709,95	-1.188.000,00	0,00	-1.151.980,63	-36.019,37	0,00
140	14. Versorgungsaufwendungen	0,00	0,00	0,00	0,00	0,00	0,00
150	15. Aufwendungen für Sach- und Dienstleistungen	-67.409,93	-124.600,00	0,00	-87.709,82	-36.890,18	0,00
160	16. Abschreibungen	-139,04	-200,00	0,00	-117,88	-82,12	0,00
170	17. Zinsen und ähnliche Aufwendungen	0,00	0,00	0,00	0,00	0,00	0,00
180	18. Transferaufwendungen	0,00	0,00	0,00	0,00	0,00	0,00
190	19. sonstige ordentliche Aufwendungen	-20.932,25	-24.300,00	0,00	-25.794,22	1.494,22	0,00
200	20. = Summe ordentliche Aufwendungen	-1.243.191,17	-1.337.100,00	0,00	-1.265.602,55	-71.497,45	0,00
210	21. ordentliches Ergebnis (o. Erträge ./ o. Aufwendungen)	-541.580,81	-718.800,00	0,00	-589.800,40	-128.999,60	0,00
220	22. außerordentliche Erträge	0,00	0,00	0,00	0,00	0,00	0,00
230	23. außerordentliche Aufwendungen	0,00	0,00	0,00	0,00	0,00	0,00
240	24. außerordentliches Ergebnis (au.o. Erträge ./ au.o. Aufwendungen)	0,00	0,00	0,00	0,00	0,00	0,00
250	25. Jahresergebnis (Saldo o. Ergebnis und au.o. Ergebnis)	-541.580,81	-718.800,00	0,00	-589.800,40	-128.999,60	0,00
260	26. Erträge aus internen Leistungsbeziehungen	94.150,00	93.300,00	0,00	109.453,75	-16.153,75	0,00
270	27. Aufwendungen aus internen Leistungsbeziehungen	-22.100,00	-22.100,00	0,00	-22.100,00	0,00	0,00
280	28. Saldo aus internen Leistungsbeziehungen	72.050,00	71.200,00	0,00	87.353,75	-16.153,75	0,00
290	29. Ergebnis unter Berücksichtigung der ILV	-469.530,81	-647.600,00	0,00	-502.446,65	-145.153,35	0,00

Nr.	Bezeichnung	Ergebnis 2022	Ansätze 2023 (incl. upl./apl. Ansätzen u. Mittelverschiebungen)	Veränderung durch Nachtrag	Ergebnis 2023	mehr/weniger	Ermächtigungen aus Haushaltsvor- jahren
000	Ordentliche Erträge						
010	1. Steuern und ähnliche Abgaben	0,00	0,00	0,00	0,00	0,00	0,00
020	2. Zuwendungen und allgemeine Umlagen außer für Investitionstätigkeit	0,00	0,00	0,00	0,00	0,00	0,00
030	3. Auflösungserträge aus Sonderposten	0,00	0,00	0,00	0,00	0,00	0,00
040	4. sonstige Transfererträge	0,00	0,00	0,00	0,00	0,00	0,00
050	5. öffentlich-rechtliche Entgelte außer Beiträgen u.ä. Entgelten für Inv.-Tätigkeit	0,00	0,00	0,00	0,00	0,00	0,00
060	6. privatrechtliche Entgelte	0,00	1.000,00	0,00	2.114,29	-1.114,29	0,00
070	7. Kostenerstattungen und Kostenumlagen	0,00	45.000,00	0,00	61.926,18	-16.926,18	0,00
080	8. Zinsen und ähnliche Finanzerträge	0,00	0,00	0,00	0,00	0,00	0,00
090	9. aktivierungsfähige Eigenleistungen	0,00	0,00	0,00	0,00	0,00	0,00
100	10. Bestandsveränderungen	0,00	0,00	0,00	0,00	0,00	0,00
110	11. sonstige ordentliche Erträge	0,00	0,00	0,00	0,00	0,00	0,00
120	12. = Summe ordentliche Erträge	0,00	46.000,00	0,00	64.040,47	-18.040,47	0,00
130	Ordentliche Aufwendungen						
131	13. Personalaufwendungen	0,00	-444.500,00	0,00	-576.640,81	132.140,81	0,00
140	14. Versorgungsaufwendungen	0,00	0,00	0,00	0,00	0,00	0,00
150	15. Aufwendungen für Sach- und Dienstleistungen	0,00	-1.724.500,00	0,00	-1.431.859,69	-292.640,31	0,00
160	16. Abschreibungen	0,00	-43.100,00	0,00	-11.671,69	-31.428,31	0,00
170	17. Zinsen und ähnliche Aufwendungen	0,00	0,00	0,00	0,00	0,00	0,00
180	18. Transferaufwendungen	0,00	-500,00	0,00	0,00	-500,00	0,00
190	19. sonstige ordentliche Aufwendungen	0,00	-564.500,00	0,00	-432.571,55	-131.928,45	0,00
200	20. = Summe ordentliche Aufwendungen	0,00	-2.777.100,00	0,00	-2.452.743,74	-324.356,26	0,00
210	21. ordentliches Ergebnis (o. Erträge ./ o. Aufwendungen)	0,00	-2.731.100,00	0,00	-2.388.703,27	-342.396,73	0,00
220	22. außerordentliche Erträge	0,00	0,00	0,00	0,00	0,00	0,00
230	23. außerordentliche Aufwendungen	0,00	0,00	0,00	0,00	0,00	0,00
240	24. außerordentliches Ergebnis (au.o. Erträge ./ au.o. Aufwendungen)	0,00	0,00	0,00	0,00	0,00	0,00
250	25. Jahresergebnis (Saldo o. Ergebnis und au.o. Ergebnis)	0,00	-2.731.100,00	0,00	-2.388.703,27	-342.396,73	0,00
260	26. Erträge aus internen Leistungsbeziehungen	0,00	133.800,00	0,00	120.508,75	13.291,25	0,00
270	27. Aufwendungen aus internen Leistungsbeziehungen	0,00	0,00	0,00	0,00	0,00	0,00
280	28. Saldo aus internen Leistungsbeziehungen	0,00	133.800,00	0,00	120.508,75	13.291,25	0,00
290	29. Ergebnis unter Berücksichtigung der ILV	0,00	-2.597.300,00	0,00	-2.268.194,52	-329.105,48	0,00


Nr.	Bezeichnung	Ergebnis 2022	Ansätze 2023 (incl. upl./apl. Ansätzen u. Mittelverschiebungen)	Veränderung durch Nachtrag	Ergebnis 2023	mehr/weniger	Ermächtigungen aus Haushaltsvor- jahren
0000	Einzahlungen aus laufender Verwaltungstätigkeit						
0100	1. Steuern und ähnliche Abgaben	0,00	0,00	0,00	0,00	0,00	0,00
0200	2. Zuwendungen und allgemeine Umlagen (außer Investitionstätigkeit)	0,00	0,00	0,00	0,00	0,00	0,00
0300	3. Sonstige Transfereinzahlungen	0,00	0,00	0,00	0,00	0,00	0,00
0400	4. Öffentlich-rechtliche Entgelte (außer Beitr. u. ähnl. Entgelte f. Inv.-Tätigkeit)	0,00	0,00	0,00	0,00	0,00	0,00
0500	5. Privatrechtliche Entgelte (außer Investitionstätigkeit)	0,00	1.000,00	0,00	2.114,29	-1.114,29	0,00
0600	6. Kostenerstattungen/-umlagen (außer Investitionstätigkeit)	0,00	45.000,00	0,00	43.247,08	1.752,92	0,00
0700	7. Zinsen und ähnliche Einzahlungen	0,00	0,00	0,00	0,00	0,00	0,00
0800	8. Einz. a. d. Veräußerung geringwert. VermGG	0,00	0,00	0,00	0,00	0,00	0,00
0900	9. Sonstige haushaltswirksame Einzahlungen	0,00	0,00	0,00	0,00	0,00	0,00
1000	10. = Summe d. Einz. aus lfd. Verwaltungstätigkeit	0,00	46.000,00	0,00	45.361,37	638,63	0,00
1100	Auszahlungen aus laufender Verwaltungstätigkeit						
1101	11. Personalauszahlungen	0,00	444.500,00	0,00	584.730,34	-140.230,34	0,00
1200	12. Versorgungsauszahlungen	0,00	0,00	0,00	0,00	0,00	0,00
1300	13. Auszahlungen für Sach- u. Dienstleistungen u. geringwert. VermGG	-1.068,00	1.724.500,00	0,00	1.371.487,33	353.012,67	0,00
1400	14. Zinsen und ähnliche Auszahlungen	0,00	0,00	0,00	0,00	0,00	0,00
1500	15. Transferauszahlungen (außer Investitionstätigkeit)	0,00	500,00	0,00	0,00	500,00	0,00
1600	16. Sonstige haushaltswirksame Auszahlungen	0,00	564.500,00	0,00	390.164,50	174.335,50	0,00
1700	17. = Summe d. Ausz. aus lfd. Verwaltungstätigkeit	1.068,00	-2.734.000,00	0,00	-2.346.382,17	-387.617,83	0,00
1800	18. Saldo aus laufender Verwaltungstätigkeit	1.068,00	-2.688.000,00	0,00	-2.301.020,80	-386.979,20	0,00
1900	Einzahlungen für Investitionstätigkeit						
1901	19. Zuwendungen für Investitionstätigkeit	0,00	0,00	0,00	0,00	0,00	0,00
2000	20. Beiträge u.ä. Entgelte für Investitionstätigk.	0,00	0,00	0,00	0,00	0,00	0,00
2100	21. Veräußerung von Sachvermögen	0,00	0,00	0,00	0,00	0,00	0,00
2200	22. Veräußerung von Finanzvermögensanlagen	0,00	0,00	0,00	0,00	0,00	0,00
2300	23. Sonstige Investitionstätigkeit	0,00	0,00	0,00	0,00	0,00	0,00
2400	24. = Summe d. Einz. aus Investitionstätigkeit	0,00	0,00	0,00	0,00	0,00	0,00
2500	Auszahlungen für Investitionstätigkeit						
2501	25. Erwerb von Grundstücken und Gebäuden	0,00	0,00	0,00	0,00	0,00	0,00
2600	26. Baumaßnahmen	0,00	0,00	0,00	0,00	0,00	0,00
2700	27. Erwerb von beweglichem Sachvermögen	0,00	66.400,00	0,00	18.865,97	47.534,03	0,00
2800	28. Erwerb von Finanzvermögensanlagen	0,00	0,00	0,00	0,00	0,00	0,00
2900	29. Aktivierbare Zuwendungen	0,00	0,00	0,00	0,00	0,00	0,00
3000	30. Sonstige Investitionstätigkeit	0,00	0,00	0,00	0,00	0,00	0,00
3100	31. = Summe d. Ausz. für Investitionstätigkeit	0,00	66.400,00	0,00	18.865,97	47.534,03	0,00
3200	32. Saldo aus Investitionstätigkeit	0,00	-66.400,00	0,00	-18.865,97	-47.534,03	0,00
3300	33. Finanzmittel-Überschuss/-Fehlbetrag	1.068,00	-2.754.400,00	0,00	-2.319.886,77	-434.513,23	0,00
3400	Ein-, Auszahlungen aus Finanzierungstätigkeit						
3401	34. Einz.; Aufn. v. Kred. u. inneren Darl.	0,00	0,00	0,00	0,00	0,00	0,00
3500	35. Ausz.; Tilg. v. Kred. u. Rückz. v. inn. Darl.	0,00	0,00	0,00	0,00	0,00	0,00
3600	36. Saldo aus Finanzierungstätigkeit (Saldo aus Zelle 34 und 35)	0,00	0,00	0,00	0,00	0,00	0,00

Jahresabschluss per 31.12.2023

 Investitionen Amt 17 Amt für Digitalisierung und Öffentlichkeitsarbeit Landkreis Ammerland							
Nr. Bezeichnung	Jahres- ergebnis 2022	Bisher bereitgestellt	Ansatz 2023	ÜPL/APL	Fortg. Ansatz mit HH-Resten 2023	Jahres- ergebnis 2023	Vergl. Fortg. Ansatz-Ergebnis 2023
1111400001 EDV-Beschaffung Informations-/Datenverarbeitung	0,00	0,00	0,00	0,00	0,00	71.951,13	-71.951,13
0025000 DV-Software	0,00	0,00	0,00	0,00	0,00	21.870,00	-21.870,00
0720001 Betriebs- und Geschäftsausstattung	0,00	0,00	0,00	0,00	0,00	44.795,08	-44.795,08
0720011 Betriebs- und Geschäftsausstattung (DV-Technik)	0,00	0,00	0,00	0,00	0,00	5.286,05	-5.286,05
1111400002 EDV-Beschaffung IT/Datenverarb./Digitales	0,00	56.400,00	56.400,00	0,00	56.400,00	16.312,21	40.087,79
0025000 DV-Software	0,00	10.000,00	10.000,00	0,00	10.000,00	16.312,21	-6.312,21
0720011 Betriebs- und Geschäftsausstattung (DV-Technik)	0,00	46.400,00	46.400,00	0,00	46.400,00	0,00	46.400,00
1112800802 EDV-Beschaffungen Öffentlichkeitsarbeit	0,00	10.000,00	10.000,00	0,00	10.000,00	2.553,76	7.446,24
0025000 DV-Software	0,00	10.000,00	10.000,00	0,00	10.000,00	0,00	10.000,00
0720011 Betriebs- und Geschäftsausstattung (DV-Technik)	0,00	0,00	0,00	0,00	0,00	2.553,76	-2.553,76
Gesamtsumme Bilanz Zugang/Aufwand	0,00	66.400,00	66.400,00	0,00	66.400,00	27.518,73	38.881,27
Gesamtsumme Bilanz Abgang/Ertrag	0,00	0,00	0,00	0,00	0,00	63.298,37	-63.298,37
Gesamtsumme	0,00	66.400,00	66.400,00	0,00	66.400,00	90.817,10	-24.417,10

Nr.	Bezeichnung	Ergebnis 2022	Ansätze 2023 (incl. upl./apl. Ansätzen u. Mittelverschiebungen)	Veränderung durch Nachtrag	Ergebnis 2023	mehr/weniger	Ermächtigungen aus Haushaltsvor- jahren
000	Ordentliche Erträge						
010	1. Steuern und ähnliche Abgaben	0,00	0,00	0,00	0,00	0,00	0,00
020	2. Zuwendungen und allgemeine Umlagen außer für Investitionstätigkeit	0,00	0,00	0,00	0,00	0,00	0,00
030	3. Auflösungserträge aus Sonderposten	0,00	0,00	0,00	0,00	0,00	0,00
040	4. sonstige Transfererträge	0,00	0,00	0,00	0,00	0,00	0,00
050	5. öffentlich-rechtliche Entgelte außer Beiträgen u.ä. Entgelten für Inv.-Tätigkeit	0,00	0,00	0,00	0,00	0,00	0,00
060	6. privatrechtliche Entgelte	1.225,48	1.000,00	0,00	1.465,89	-465,89	0,00
070	7. Kostenerstattungen und Kostenumlagen	78.478,52	45.000,00	0,00	57.164,94	-12.164,94	0,00
080	8. Zinsen und ähnliche Finanzerträge	0,00	0,00	0,00	0,00	0,00	0,00
090	9. aktivierungsfähige Eigenleistungen	0,00	0,00	0,00	0,00	0,00	0,00
100	10. Bestandsveränderungen	0,00	0,00	0,00	0,00	0,00	0,00
110	11. sonstige ordentliche Erträge	0,00	0,00	0,00	0,00	0,00	0,00
120	12. = Summe ordentliche Erträge	79.704,00	46.000,00	0,00	58.630,83	-12.630,83	0,00
130	Ordentliche Aufwendungen						
131	13. Personalaufwendungen	-201.999,21	-178.000,00	0,00	-303.734,90	125.734,90	0,00
140	14. Versorgungsaufwendungen	0,00	0,00	0,00	0,00	0,00	0,00
150	15. Aufwendungen für Sach- und Dienstleistungen	-690.232,76	-1.660.000,00	0,00	-1.403.979,04	-256.020,96	0,00
160	16. Abschreibungen	-16.707,99	-39.600,00	0,00	-11.423,41	-28.176,59	0,00
170	17. Zinsen und ähnliche Aufwendungen	0,00	0,00	0,00	0,00	0,00	0,00
180	18. Transferaufwendungen	0,00	0,00	0,00	0,00	0,00	0,00
190	19. sonstige ordentliche Aufwendungen	-372.196,11	-558.000,00	0,00	-431.647,78	-126.352,22	0,00
200	20. = Summe ordentliche Aufwendungen	-1.281.136,07	-2.435.600,00	0,00	-2.150.785,13	-284.814,87	0,00
210	21. ordentliches Ergebnis (o. Erträge ./ o. Aufwendungen)	-1.201.432,07	-2.389.600,00	0,00	-2.092.154,30	-297.445,70	0,00
220	22. außerordentliche Erträge	0,00	0,00	0,00	0,00	0,00	0,00
230	23. außerordentliche Aufwendungen	0,00	0,00	0,00	0,00	0,00	0,00
240	24. außerordentliches Ergebnis (au.o. Erträge ./ au.o. Aufwendungen)	0,00	0,00	0,00	0,00	0,00	0,00
250	25. Jahresergebnis (Saldo o. Ergebnis und au.o. Ergebnis)	-1.201.432,07	-2.389.600,00	0,00	-2.092.154,30	-297.445,70	0,00
260	26. Erträge aus internen Leistungsbeziehungen	134.902,94	133.800,00	0,00	118.337,01	15.462,99	0,00
270	27. Aufwendungen aus internen Leistungsbeziehungen	0,00	0,00	0,00	0,00	0,00	0,00
280	28. Saldo aus internen Leistungsbeziehungen	134.902,94	133.800,00	0,00	118.337,01	15.462,99	0,00
290	29. Ergebnis unter Berücksichtigung der ILV	-1.066.529,13	-2.255.800,00	0,00	-1.973.817,29	-281.982,71	0,00

Jahresabschluss per 31.12.2023

 Investitionen Produkt 11.1.14 Digitales und IT (DIGIT) (ab '23 neue Bezeichnung) Landkreis Ammerland							
Nr. Bezeichnung	Jahres- ergebnis 2022	Bisher bereitgestellt	Ansatz 2023	ÜPL/APL	Fortg. Ansatz mit HH-Resten 2023	Jahres- ergebnis 2023	Vergl. Fortg. Ansatz-Ergebnis 2023
1111400001 EDV-Beschaffung Informations-/Datenverarbeitung	10.959,89	843.981,76	0,00	0,00	0,00	-9.860,00	9.860,00
0025000 DV-Software	5.600,00	80.926,08	0,00	0,00	0,00	-9.860,00	9.860,00
0720001 Betriebs- und Geschäftsausstattung	5.359,89	0,00	0,00	0,00	0,00	0,00	0,00
1111400002 EDV-Beschaffung IT/Datenverarb./Digitales	0,00	56.400,00	56.400,00	0,00	56.400,00	16.312,21	40.087,79
0025000 DV-Software	0,00	10.000,00	10.000,00	0,00	10.000,00	16.312,21	-6.312,21
0720011 Betriebs- und Geschäftsausstattung (DV-Technik)	0,00	46.400,00	46.400,00	0,00	46.400,00	0,00	46.400,00
Gesamtsumme Bilanz Zugang/Aufwand	10.959,89	1.054.481,76	56.400,00	0,00	56.400,00	16.312,21	40.087,79
Gesamtsumme Bilanz Abgang/Ertrag	0,00	-154.100,00	0,00	0,00	0,00	-9.860,00	9.860,00
Gesamtsumme	10.959,89	900.381,76	56.400,00	0,00	56.400,00	6.452,21	49.947,79

Nr.	Bezeichnung	Ergebnis 2022	Ansätze 2023 (incl. upl./apl. Ansätzen u. Mittelverschiebungen)	Veränderung durch Nachtrag	Ergebnis 2023	mehr/weniger	Ermächtigungen aus Haushaltsvor- jahren
000	Ordentliche Erträge						
010	1. Steuern und ähnliche Abgaben	0,00	0,00	0,00	0,00	0,00	0,00
020	2. Zuwendungen und allgemeine Umlagen außer für Investitionstätigkeit	0,00	0,00	0,00	0,00	0,00	0,00
030	3. Auflösungserträge aus Sonderposten	0,00	0,00	0,00	0,00	0,00	0,00
040	4. sonstige Transfererträge	0,00	0,00	0,00	0,00	0,00	0,00
050	5. öffentlich-rechtliche Entgelte außer Beiträgen u.ä. Entgelten für Inv.-Tätigkeit	0,00	0,00	0,00	0,00	0,00	0,00
060	6. privatrechtliche Entgelte	0,00	0,00	0,00	648,40	-648,40	0,00
070	7. Kostenerstattungen und Kostenumlagen	0,00	0,00	0,00	4.761,24	-4.761,24	0,00
080	8. Zinsen und ähnliche Finanzerträge	0,00	0,00	0,00	0,00	0,00	0,00
090	9. aktivierungsfähige Eigenleistungen	0,00	0,00	0,00	0,00	0,00	0,00
100	10. Bestandsveränderungen	0,00	0,00	0,00	0,00	0,00	0,00
110	11. sonstige ordentliche Erträge	0,00	0,00	0,00	0,00	0,00	0,00
120	12. = Summe ordentliche Erträge	0,00	0,00	0,00	5.409,64	-5.409,64	0,00
130	Ordentliche Aufwendungen						
131	13. Personalaufwendungen	-217.193,46	-266.500,00	0,00	-272.905,91	6.405,91	0,00
140	14. Versorgungsaufwendungen	0,00	0,00	0,00	0,00	0,00	0,00
150	15. Aufwendungen für Sach- und Dienstleistungen	-28.038,22	-64.500,00	0,00	-27.880,65	-36.619,35	0,00
160	16. Abschreibungen	-10.273,81	-3.500,00	0,00	-248,28	-3.251,72	0,00
170	17. Zinsen und ähnliche Aufwendungen	0,00	0,00	0,00	0,00	0,00	0,00
180	18. Transferaufwendungen	-500,00	-500,00	0,00	0,00	-500,00	0,00
190	19. sonstige ordentliche Aufwendungen	-1.070,99	-6.500,00	0,00	-923,77	-5.576,23	0,00
200	20. = Summe ordentliche Aufwendungen	-257.076,48	-341.500,00	0,00	-301.958,61	-39.541,39	0,00
210	21. ordentliches Ergebnis (o. Erträge ./ o. Aufwendungen)	-257.076,48	-341.500,00	0,00	-296.548,97	-44.951,03	0,00
220	22. außerordentliche Erträge	0,00	0,00	0,00	0,00	0,00	0,00
230	23. außerordentliche Aufwendungen	0,00	0,00	0,00	0,00	0,00	0,00
240	24. außerordentliches Ergebnis (au.o. Erträge ./ au.o. Aufwendungen)	0,00	0,00	0,00	0,00	0,00	0,00
250	25. Jahresergebnis (Saldo o. Ergebnis und au.o. Ergebnis)	-257.076,48	-341.500,00	0,00	-296.548,97	-44.951,03	0,00
260	26. Erträge aus internen Leistungsbeziehungen	0,00	0,00	0,00	2.171,74	-2.171,74	0,00
270	27. Aufwendungen aus internen Leistungsbeziehungen	0,00	0,00	0,00	0,00	0,00	0,00
280	28. Saldo aus internen Leistungsbeziehungen	0,00	0,00	0,00	2.171,74	-2.171,74	0,00
290	29. Ergebnis unter Berücksichtigung der ILV	-257.076,48	-341.500,00	0,00	-294.377,23	-47.122,77	0,00

Jahresabschluss per 31.12.2023



Investitionen Produkt 11.1.28 Presse- und Öffentlichkeitsarbeit

Landkreis Ammerland

Nr. Bezeichnung	Jahres- ergebnis 2022	Bisher bereitgestellt	Ansatz 2023	ÜPL/APL	Fortg. Ansatz mit HH-Resten 2023	Jahres- ergebnis 2023	Vergl. Fortg. Ansatz-Ergebnis 2023
1112800802 EDV-Beschaffungen Öffentlichkeitsarbeit	0,00	10.000,00	10.000,00	0,00	10.000,00	2.553,76	7.446,24
0025000 DV-Software	0,00	10.000,00	10.000,00	0,00	10.000,00	0,00	10.000,00
0720011 Betriebs- und Geschäftsausstattung (DV-Technik)	0,00	0,00	0,00	0,00	0,00	2.553,76	-2.553,76
Gesamtsumme Bilanz Zugang/Aufwand	0,00	95.500,00	10.000,00	0,00	10.000,00	2.553,76	7.446,24
Gesamtsumme Bilanz Abgang/Ertrag	0,00	0,00	0,00	0,00	0,00	0,00	0,00
Gesamtsumme	0,00	95.500,00	10.000,00	0,00	10.000,00	2.553,76	7.446,24

Nr.	Bezeichnung	Ergebnis 2022	Ansätze 2023 (incl. upl./apl. Ansätzen u. Mittelverschiebungen)	Veränderung durch Nachtrag	Ergebnis 2023	mehr/weniger	Ermächtigungen aus Haushaltsvor- jahren
000	Ordentliche Erträge						
010	1. Steuern und ähnliche Abgaben	0,00	0,00	0,00	0,00	0,00	0,00
020	2. Zuwendungen und allgemeine Umlagen außer für Investitionstätigkeit	0,00	0,00	0,00	0,00	0,00	0,00
030	3. Auflösungserträge aus Sonderposten	0,00	0,00	0,00	0,00	0,00	0,00
040	4. sonstige Transfererträge	0,00	0,00	0,00	0,00	0,00	0,00
050	5. öffentlich-rechtliche Entgelte außer Beiträgen u.ä. Entgelten für Inv.-Tätigkeit	0,00	0,00	0,00	0,00	0,00	0,00
060	6. privatrechtliche Entgelte	0,00	0,00	0,00	0,00	0,00	0,00
070	7. Kostenerstattungen und Kostenumlagen	900,00	100,00	0,00	0,00	100,00	0,00
080	8. Zinsen und ähnliche Finanzerträge	0,00	0,00	0,00	0,00	0,00	0,00
090	9. aktivierungsfähige Eigenleistungen	0,00	0,00	0,00	0,00	0,00	0,00
100	10. Bestandsveränderungen	0,00	0,00	0,00	0,00	0,00	0,00
110	11. sonstige ordentliche Erträge	0,00	0,00	0,00	0,00	0,00	0,00
120	12. = Summe ordentliche Erträge	900,00	100,00	0,00	0,00	100,00	0,00
130	Ordentliche Aufwendungen						
131	13. Personalaufwendungen	-58.349,28	-60.000,00	0,00	-57.303,20	-2.696,80	0,00
140	14. Versorgungsaufwendungen	0,00	0,00	0,00	0,00	0,00	0,00
150	15. Aufwendungen für Sach- und Dienstleistungen	-3.291,96	-4.700,00	0,00	-490,88	-4.209,12	0,00
160	16. Abschreibungen	0,00	0,00	0,00	0,00	0,00	0,00
170	17. Zinsen und ähnliche Aufwendungen	0,00	0,00	0,00	0,00	0,00	0,00
180	18. Transferaufwendungen	-14.500,00	-14.700,00	0,00	-14.700,00	0,00	0,00
190	19. sonstige ordentliche Aufwendungen	-14.900,37	-10.800,00	0,00	-10.213,56	-586,44	0,00
200	20. = Summe ordentliche Aufwendungen	-91.041,61	-90.200,00	0,00	-82.707,64	-7.492,36	0,00
210	21. ordentliches Ergebnis (o. Erträge ./ o. Aufwendungen)	-90.141,61	-90.100,00	0,00	-82.707,64	-7.392,36	0,00
220	22. außerordentliche Erträge	0,00	0,00	0,00	0,00	0,00	0,00
230	23. außerordentliche Aufwendungen	0,00	0,00	0,00	0,00	0,00	0,00
240	24. außerordentliches Ergebnis (au.o. Erträge ./ au.o. Aufwendungen)	0,00	0,00	0,00	0,00	0,00	0,00
250	25. Jahresergebnis (Saldo o. Ergebnis und au.o. Ergebnis)	-90.141,61	-90.100,00	0,00	-82.707,64	-7.392,36	0,00
260	26. Erträge aus internen Leistungsbeziehungen	0,00	0,00	0,00	0,00	0,00	0,00
270	27. Aufwendungen aus internen Leistungsbeziehungen	0,00	0,00	0,00	0,00	0,00	0,00
280	28. Saldo aus internen Leistungsbeziehungen	0,00	0,00	0,00	0,00	0,00	0,00
290	29. Ergebnis unter Berücksichtigung der ILV	-90.141,61	-90.100,00	0,00	-82.707,64	-7.392,36	0,00

Nr.	Bezeichnung	Ergebnis 2022	Ansätze 2023 (incl. upl./apl. Ansätzen u. Mittelverschiebungen)	Veränderung durch Nachtrag	Ergebnis 2023	mehr/weniger	Ermächtigungen aus Haushaltsvor- jahren
0000	Einzahlungen aus laufender Verwaltungstätigkeit						
0100	1. Steuern und ähnliche Abgaben	0,00	0,00	0,00	0,00	0,00	0,00
0200	2. Zuwendungen und allgemeine Umlagen (außer Investitionstätigkeit)	0,00	0,00	0,00	0,00	0,00	0,00
0300	3. Sonstige Transfereinzahlungen	0,00	0,00	0,00	0,00	0,00	0,00
0400	4. Öffentlich-rechtliche Entgelte (außer Beitr. u. ähnl. Entgelte f. Inv.-Tätigkeit)	0,00	0,00	0,00	0,00	0,00	0,00
0500	5. Privatrechtliche Entgelte (außer Investitionstätigkeit)	0,00	0,00	0,00	0,00	0,00	0,00
0600	6. Kostenerstattungen/-umlagen (außer Investitionstätigkeit)	900,00	100,00	0,00	0,00	100,00	0,00
0700	7. Zinsen und ähnliche Einzahlungen	0,00	0,00	0,00	0,00	0,00	0,00
0800	8. Einz. a. d. Veräußerung geringwert. VermGG	0,00	0,00	0,00	0,00	0,00	0,00
0900	9. Sonstige haushaltswirksame Einzahlungen	0,00	0,00	0,00	0,00	0,00	0,00
1000	10. = Summe d. Einz. aus lfd. Verwaltungstätigkeit	900,00	100,00	0,00	0,00	100,00	0,00
1100	Auszahlungen aus laufender Verwaltungstätigkeit						
1101	11. Personalauszahlungen	58.349,28	60.000,00	0,00	57.303,20	2.696,80	0,00
1200	12. Versorgungsauszahlungen	0,00	0,00	0,00	0,00	0,00	0,00
1300	13. Auszahlungen für Sach- u. Dienstleistungen u. geringwert. VermGG	3.291,96	4.700,00	0,00	565,88	4.134,12	0,00
1400	14. Zinsen und ähnliche Auszahlungen	0,00	0,00	0,00	0,00	0,00	0,00
1500	15. Transferauszahlungen (außer Investitionstätigkeit)	14.500,00	14.700,00	0,00	14.700,00	0,00	0,00
1600	16. Sonstige haushaltswirksame Auszahlungen	14.900,37	10.800,00	0,00	10.213,56	586,44	0,00
1700	17. = Summe d. Ausz. aus lfd. Verwaltungstätigkeit	-91.041,61	-90.200,00	0,00	-82.782,64	-7.417,36	0,00
1800	18. Saldo aus laufender Verwaltungstätigkeit	-90.141,61	-90.100,00	0,00	-82.782,64	-7.317,36	0,00
1900	Einzahlungen für Investitionstätigkeit						
1901	19. Zuwendungen für Investitionstätigkeit	0,00	0,00	0,00	0,00	0,00	0,00
2000	20. Beiträge u.ä. Entgelte für Investitionstätigk.	0,00	0,00	0,00	0,00	0,00	0,00
2100	21. Veräußerung von Sachvermögen	0,00	0,00	0,00	0,00	0,00	0,00
2200	22. Veräußerung von Finanzvermögensanlagen	0,00	0,00	0,00	0,00	0,00	0,00
2300	23. Sonstige Investitionstätigkeit	0,00	0,00	0,00	0,00	0,00	0,00
2400	24. = Summe d. Einz. aus Investitionstätigkeit	0,00	0,00	0,00	0,00	0,00	0,00
2500	Auszahlungen für Investitionstätigkeit						
2501	25. Erwerb von Grundstücken und Gebäuden	0,00	0,00	0,00	0,00	0,00	0,00
2600	26. Baumaßnahmen	0,00	0,00	0,00	0,00	0,00	0,00
2700	27. Erwerb von beweglichem Sachvermögen	0,00	0,00	0,00	0,00	0,00	0,00
2800	28. Erwerb von Finanzvermögensanlagen	0,00	0,00	0,00	0,00	0,00	0,00
2900	29. Aktivierbare Zuwendungen	0,00	0,00	0,00	0,00	0,00	0,00
3000	30. Sonstige Investitionstätigkeit	0,00	0,00	0,00	0,00	0,00	0,00
3100	31. = Summe d. Ausz. für Investitionstätigkeit	0,00	0,00	0,00	0,00	0,00	0,00
3200	32. Saldo aus Investitionstätigkeit	0,00	0,00	0,00	0,00	0,00	0,00
3300	33. Finanzmittel-Überschuss/-Fehlbetrag	-90.141,61	-90.100,00	0,00	-82.782,64	-7.317,36	0,00
3400	Ein-, Auszahlungen aus Finanzierungstätigkeit						
3401	34. Einz.; Aufn. v. Kred. u. inneren Darl.	0,00	0,00	0,00	0,00	0,00	0,00
3500	35. Ausz.; Tilg. v. Kred. u. Rückz. v. inn. Darl.	0,00	0,00	0,00	0,00	0,00	0,00
3600	36. Saldo aus Finanzierungstätigkeit (Saldo aus Zelle 34 und 35)	0,00	0,00	0,00	0,00	0,00	0,00

Nr.	Bezeichnung	Ergebnis 2022	Ansätze 2023 (incl. upl./apl. Ansätzen u. Mittelverschiebungen)	Veränderung durch Nachtrag	Ergebnis 2023	mehr/weniger	Ermächtigungen aus Haushaltsvor- jahren
000	Ordentliche Erträge						
010	1. Steuern und ähnliche Abgaben	0,00	0,00	0,00	0,00	0,00	0,00
020	2. Zuwendungen und allgemeine Umlagen außer für Investitionstätigkeit	0,00	0,00	0,00	0,00	0,00	0,00
030	3. Auflösungserträge aus Sonderposten	0,00	0,00	0,00	0,00	0,00	0,00
040	4. sonstige Transfererträge	0,00	0,00	0,00	0,00	0,00	0,00
050	5. öffentlich-rechtliche Entgelte außer Beiträgen u.ä. Entgelten für Inv.-Tätigkeit	0,00	0,00	0,00	0,00	0,00	0,00
060	6. privatrechtliche Entgelte	0,00	0,00	0,00	0,00	0,00	0,00
070	7. Kostenerstattungen und Kostenumlagen	900,00	100,00	0,00	0,00	100,00	0,00
080	8. Zinsen und ähnliche Finanzerträge	0,00	0,00	0,00	0,00	0,00	0,00
090	9. aktivierungsfähige Eigenleistungen	0,00	0,00	0,00	0,00	0,00	0,00
100	10. Bestandsveränderungen	0,00	0,00	0,00	0,00	0,00	0,00
110	11. sonstige ordentliche Erträge	0,00	0,00	0,00	0,00	0,00	0,00
120	12. = Summe ordentliche Erträge	900,00	100,00	0,00	0,00	100,00	0,00
130	Ordentliche Aufwendungen						
131	13. Personalaufwendungen	-58.349,28	-60.000,00	0,00	-57.303,20	-2.696,80	0,00
140	14. Versorgungsaufwendungen	0,00	0,00	0,00	0,00	0,00	0,00
150	15. Aufwendungen für Sach- und Dienstleistungen	-3.291,96	-4.700,00	0,00	-490,88	-4.209,12	0,00
160	16. Abschreibungen	0,00	0,00	0,00	0,00	0,00	0,00
170	17. Zinsen und ähnliche Aufwendungen	0,00	0,00	0,00	0,00	0,00	0,00
180	18. Transferaufwendungen	-14.500,00	-14.700,00	0,00	-14.700,00	0,00	0,00
190	19. sonstige ordentliche Aufwendungen	-14.900,37	-10.800,00	0,00	-10.213,56	-586,44	0,00
200	20. = Summe ordentliche Aufwendungen	-91.041,61	-90.200,00	0,00	-82.707,64	-7.492,36	0,00
210	21. ordentliches Ergebnis (o. Erträge ./ o. Aufwendungen)	-90.141,61	-90.100,00	0,00	-82.707,64	-7.392,36	0,00
220	22. außerordentliche Erträge	0,00	0,00	0,00	0,00	0,00	0,00
230	23. außerordentliche Aufwendungen	0,00	0,00	0,00	0,00	0,00	0,00
240	24. außerordentliches Ergebnis (au.o. Erträge ./ au.o. Aufwendungen)	0,00	0,00	0,00	0,00	0,00	0,00
250	25. Jahresergebnis (Saldo o. Ergebnis und au.o. Ergebnis)	-90.141,61	-90.100,00	0,00	-82.707,64	-7.392,36	0,00
260	26. Erträge aus internen Leistungsbeziehungen	0,00	0,00	0,00	0,00	0,00	0,00
270	27. Aufwendungen aus internen Leistungsbeziehungen	0,00	0,00	0,00	0,00	0,00	0,00
280	28. Saldo aus internen Leistungsbeziehungen	0,00	0,00	0,00	0,00	0,00	0,00
290	29. Ergebnis unter Berücksichtigung der ILV	-90.141,61	-90.100,00	0,00	-82.707,64	-7.392,36	0,00

Jahresabschluss per 31.12.2023



Teilergebnisrechnung Amt 40 Schul- und Kulturamt

Landkreis Ammerland

Nr.	Bezeichnung	Ergebnis 2022	Ansätze 2023 (incl. upl./apl. Ansätzen u. Mittelverschiebungen)	Veränderung durch Nachtrag	Ergebnis 2023	mehr/weniger	Ermächtigungen aus Haushaltsvor- jahren
000	Ordentliche Erträge						
010	1. Steuern und ähnliche Abgaben	0,00	0,00	0,00	0,00	0,00	0,00
020	2. Zuwendungen und allgemeine Umlagen außer für Investitionstätigkeit	632.892,37	569.500,00	0,00	1.247.173,09	-677.673,09	0,00
030	3. Auflösungserträge aus Sonderposten	255.686,42	173.100,00	0,00	302.478,59	-129.378,59	0,00
040	4. sonstige Transfererträge	0,00	0,00	0,00	0,00	0,00	0,00
050	5. öffentlich-rechtliche Entgelte außer Beiträgen u.ä. Entgelten für Inv.-Tätigkeit	6.917,50	4.200,00	0,00	6.522,50	-2.322,50	0,00
060	6. privatrechtliche Entgelte	340.781,45	344.100,00	0,00	417.833,33	-73.733,33	0,00
070	7. Kostenerstattungen und Kostenumlagen	1.594.085,64	1.379.800,00	0,00	1.808.616,31	-428.816,31	0,00
080	8. Zinsen und ähnliche Finanzerträge	0,00	0,00	0,00	0,00	0,00	0,00
090	9. aktivierungsfähige Eigenleistungen	0,00	0,00	0,00	0,00	0,00	0,00
100	10. Bestandsveränderungen	0,00	0,00	0,00	0,00	0,00	0,00
110	11. sonstige ordentliche Erträge	9.930,50	6.100,00	0,00	73.983,74	-67.883,74	0,00
120	12. = Summe ordentliche Erträge	2.840.293,88	2.476.800,00	0,00	3.856.607,56	-1.379.807,56	0,00
130	Ordentliche Aufwendungen						
131	13. Personalaufwendungen	-2.001.512,50	-2.311.200,00	0,00	-2.235.383,79	-75.816,21	0,00
140	14. Versorgungsaufwendungen	0,00	0,00	0,00	0,00	0,00	0,00
150	15. Aufwendungen für Sach- und Dienstleistungen	-5.071.888,63	-7.799.700,00	0,00	-6.801.712,28	-997.987,72	-483.368,17
160	16. Abschreibungen	-1.440.613,05	-1.499.700,00	0,00	-1.838.324,09	338.624,09	0,00
170	17. Zinsen und ähnliche Aufwendungen	0,00	0,00	0,00	0,00	0,00	0,00
180	18. Transferaufwendungen	-1.718.762,17	-2.024.900,00	0,00	-1.842.131,22	-182.768,78	0,00
190	19. sonstige ordentliche Aufwendungen	-6.851.986,04	-7.379.000,00	0,00	-7.055.133,40	-323.866,60	0,00
200	20. = Summe ordentliche Aufwendungen	-17.084.762,39	-21.014.500,00	0,00	-19.772.684,78	-1.241.815,22	-483.368,17
210	21. ordentliches Ergebnis (o. Erträge ./ o. Aufwendungen)	-14.244.468,51	-18.537.700,00	0,00	-15.916.077,22	-2.621.622,78	-483.368,17
220	22. außerordentliche Erträge	29.808,66	0,00	0,00	239.501,08	-239.501,08	0,00
230	23. außerordentliche Aufwendungen	0,00	0,00	0,00	-10.264,80	10.264,80	0,00
240	24. außerordentliches Ergebnis (au.o. Erträge ./ au.o. Aufwendungen)	29.808,66	0,00	0,00	229.236,28	-229.236,28	0,00
250	25. Jahresergebnis (Saldo o. Ergebnis und au.o. Ergebnis)	-14.214.659,85	-18.537.700,00	0,00	-15.686.840,94	-2.850.859,06	-483.368,17
260	26. Erträge aus internen Leistungsbeziehungen	0,00	0,00	0,00	0,00	0,00	0,00
270	27. Aufwendungen aus internen Leistungsbeziehungen	-42.304,34	-44.000,00	0,00	-48.340,09	4.340,09	0,00
280	28. Saldo aus internen Leistungsbeziehungen	-42.304,34	-44.000,00	0,00	-48.340,09	4.340,09	0,00
290	29. Ergebnis unter Berücksichtigung der ILV	-14.256.964,19	-18.581.700,00	0,00	-15.735.181,03	-2.846.518,97	-483.368,17

Jahresabschluss per 31.12.2023



Teilfinanzrechnung Amt 40 Schul- und Kulturamt

Landkreis Ammerland

Nr.	Bezeichnung	Ergebnis 2022	Ansätze 2023 (incl. upl./apl. Ansätzen u. Mittelverschiebungen)	Veränderung durch Nachtrag	Ergebnis 2023	mehr/weniger	Ermächtigungen aus Haushaltsvor- jahren
0000	Einzahlungen aus laufender Verwaltungstätigkeit						
0100	1. Steuern und ähnliche Abgaben	0,00	0,00	0,00	0,00	0,00	0,00
0200	2. Zuwendungen und allgemeine Umlagen (außer Investitionstätigkeit)	1.120.765,37	569.500,00	0,00	759.300,09	-189.800,09	0,00
0300	3. Sonstige Transfereinzahlungen	0,00	0,00	0,00	0,00	0,00	0,00
0400	4. Öffentlich-rechtliche Entgelte (außer Beitr. u. ähnl. Entgelte f. Inv.-Tätigkeit)	6.697,50	4.200,00	0,00	6.817,50	-2.617,50	0,00
0500	5. Privatrechtliche Entgelte (außer Investitionstätigkeit)	350.792,91	344.100,00	0,00	393.214,54	-49.114,54	0,00
0600	6. Kostenerstattungen/-umlagen (außer Investitionstätigkeit)	1.650.813,37	1.379.800,00	0,00	1.607.113,58	-227.313,58	0,00
0700	7. Zinsen und ähnliche Einzahlungen	0,00	0,00	0,00	0,00	0,00	0,00
0800	8. Einz. a. d. Veräußerung geringwert. VermGG	0,00	0,00	0,00	0,00	0,00	0,00
0900	9. Sonstige haushaltswirksame Einzahlungen	14.834,53	6.100,00	0,00	22.331,67	-16.231,67	0,00
1000	10. = Summe d. Einz. aus lfd. Verwaltungstätigkeit	3.143.903,68	2.303.700,00	0,00	2.788.777,38	-485.077,38	0,00
1100	Auszahlungen aus laufender Verwaltungstätigkeit						
1101	11. Personalauszahlungen	2.002.160,85	2.311.200,00	0,00	2.237.426,26	73.773,74	0,00
1200	12. Versorgungsauszahlungen	0,00	0,00	0,00	0,00	0,00	0,00
1300	13. Auszahlungen für Sach- u. Dienstleistungen u. geringwert. VermGG	4.604.277,82	7.799.700,00	0,00	6.747.191,09	1.052.508,91	483.368,17
1400	14. Zinsen und ähnliche Auszahlungen	0,00	0,00	0,00	0,00	0,00	0,00
1500	15. Transferauszahlungen (außer Investitionstätigkeit)	1.524.245,08	2.024.900,00	0,00	1.897.984,95	126.915,05	0,00
1600	16. Sonstige haushaltswirksame Auszahlungen	6.693.150,98	7.379.000,00	0,00	6.693.382,32	685.617,68	0,00
1700	17. = Summe d. Ausz. aus lfd. Verwaltungstätigkeit	-14.823.834,73	-19.514.800,00	0,00	-17.575.984,62	-1.938.815,38	-483.368,17
1800	18. Saldo aus laufender Verwaltungstätigkeit	-11.679.931,05	-17.211.100,00	0,00	-14.787.207,24	-2.423.892,76	-483.368,17
1900	Einzahlungen für Investitionstätigkeit						
1901	19. Zuwendungen für Investitionstätigkeit	346.317,37	0,00	0,00	272.271,63	-272.271,63	0,00
2000	20. Beiträge u.ä. Entgelte für Investitionstätigk.	0,00	0,00	0,00	0,00	0,00	0,00
2100	21. Veräußerung von Sachvermögen	23.500,00	0,00	0,00	3.500,00	-3.500,00	0,00
2200	22. Veräußerung von Finanzvermögensanlagen	0,00	0,00	0,00	0,00	0,00	0,00
2300	23. Sonstige Investitionstätigkeit	855.717,47	281.400,00	0,00	281.455,78	-55,78	0,00
2400	24. = Summe d. Einz. aus Investitionstätigkeit	1.225.534,84	281.400,00	0,00	557.227,41	-275.827,41	0,00
2500	Auszahlungen für Investitionstätigkeit						
2501	25. Erwerb von Grundstücken und Gebäuden	0,00	0,00	0,00	0,00	0,00	0,00
2600	26. Baumaßnahmen	206.101,17	435.000,00	0,00	316.873,38	118.126,62	646.422,79
2700	27. Erwerb von beweglichem Sachvermögen	738.439,00	489.200,00	0,00	350.790,82	138.409,18	150.043,94
2800	28. Erwerb von Finanzvermögensanlagen	0,00	0,00	0,00	0,00	0,00	0,00
2900	29. Aktivierbare Zuwendungen	181.750,33	295.900,00	0,00	172.699,97	123.200,03	160.200,00
3000	30. Sonstige Investitionstätigkeit	0,00	0,00	0,00	0,00	0,00	0,00
3100	31. = Summe d. Ausz. für Investitionstätigkeit	1.126.290,50	1.220.100,00	0,00	840.364,17	379.735,83	956.666,73
3200	32. Saldo aus Investitionstätigkeit	99.244,34	-938.700,00	0,00	-283.136,76	-655.563,24	-956.666,73
3300	33. Finanzmittel-Überschuss/-Fehlbetrag	-11.580.686,71	-18.149.800,00	0,00	-15.070.344,00	-3.079.456,00	-1.440.034,90
3400	Ein-, Auszahlungen aus Finanzierungstätigkeit						
3401	34. Einz.; Aufn. v. Kred. u. inneren Darl.	2.567.152,44	844.400,00	0,00	844.367,27	32,73	0,00
3500	35. Ausz.; Tilg. v. Kred. u. Rückz. v. inn. Darl.	2.567.152,41	844.400,00	0,00	844.367,34	32,66	0,00
3600	36. Saldo aus Finanzierungstätigkeit (Saldo aus Zelle 34 und 35)	0,03	0,00	0,00	-0,07	0,07	0,00

Jahresabschluss per 31.12.2023



Investitionen Amt 40 Schul- und Kulturamt

Landkreis Ammerland

Nr. Bezeichnung	Jahres- ergebnis 2022	Bisher bereitgestellt	Ansatz 2023	ÜPL/APL	Fortg. Ansatz mit HH-Resten 2023	Jahres- ergebnis 2023	Vergl. Fortg. Ansatz-Ergebnis 2023
2310000802 Beschaffungen Anlageverm. BBS Ammerland	198.858,15	3.648.660,10	337.000,00	0,00	442.043,94	332.193,25	109.850,69
0025000 DV-Software	1.199,88	0,00	0,00	0,00	0,00	12.009,36	-12.009,36
0090000 Anzahlungen auf immaterielle Vermögensgegenstände	12.009,36	0,00	0,00	0,00	0,00	-12.009,36	12.009,36
0610000 Fahrzeuge	0,00	0,00	0,00	0,00	0,00	6.664,00	-6.664,00
0620000 Maschinen	0,00	0,00	0,00	0,00	0,00	103.195,73	-103.195,73
0720001 Betriebs- und Geschäftsausstattung	185.648,91	3.647.660,10	337.000,00	0,00	442.043,94	210.145,17	231.898,77
0720011 Betriebs- und Geschäftsausstattung (DV-Technik)	0,00	1.000,00	0,00	0,00	0,00	12.188,35	-12.188,35
2310001802 Fenster-u. Fassadensanierung BBS Trakt 1-3, KIP II	0,00	1.276.100,00	0,00	0,00	2.244,81	1.617,21	627,60
0232000 Geb., Aufbauten u. Betriebsvorr. bei Schulen	0,00	0,00	0,00	0,00	0,00	1.617,21	-1.617,21
0960001 Anlagen im Bau (Hochbau)	0,00	1.596.100,00	0,00	0,00	2.244,81	0,00	2.244,81
2310001905 Erweiterungsbau BBS Ammerland Trakt 6	123.375,97	4.523.900,00	0,00	0,00	11.850,00	11.757,44	92,56
0232000 Geb., Aufbauten u. Betriebsvorr. bei Schulen	130.423,41	0,00	0,00	0,00	0,00	11.757,44	-11.757,44
0710000 Betriebsvorrichtungen	-7.047,44	0,00	0,00	0,00	0,00	0,00	0,00
0960001 Anlagen im Bau (Hochbau)	0,00	4.523.900,00	0,00	0,00	11.850,00	0,00	11.850,00
2310002001 IT Ausstattung interakt. Tafeln (Digitalpakt)	-71.818,88	20.000,00	0,00	0,00	0,00	0,00	0,00
0720001 Betriebs- und Geschäftsausstattung	119.053,55	0,00	0,00	0,00	0,00	0,00	0,00
2111100 Sopo aus Investitionszuw./zusch. v. Land	-190.872,43	-107.000,00	0,00	0,00	0,00	0,00	0,00
2310002003 IT Ausstattung CNC Maschine (Digitalpakt)	-58.319,05	54.000,00	0,00	0,00	0,00	0,00	0,00
0720001 Betriebs- und Geschäftsausstattung	190.612,70	0,00	0,00	0,00	0,00	0,00	0,00
0910000 Geleistete Anzahlungen auf Sachanlagen	-60.031,97	0,00	0,00	0,00	0,00	0,00	0,00
2111100 Sopo aus Investitionszuw./zusch. v. Land	-188.899,78	0,00	0,00	0,00	0,00	0,00	0,00
2310002004 Umbau Metallwerkstätten BBS Trakt 8	0,00	100.000,00	0,00	0,00	100.000,00	28.436,54	71.563,46
0960001 Anlagen im Bau (Hochbau)	0,00	100.000,00	0,00	0,00	100.000,00	28.436,54	71.563,46
2310002105 Installation einer PV- Anlage Trakt 6 BBS	4.834,34	45.000,00	0,00	0,00	40.165,66	27.625,39	12.540,27
0232000 Geb., Aufbauten u. Betriebsvorr. bei Schulen	0,00	45.000,00	0,00	0,00	40.165,66	0,00	40.165,66
0960001 Anlagen im Bau (Hochbau)	4.350,91	0,00	0,00	0,00	0,00	27.625,39	-27.625,39
1680000 Vorsteuer	483,43	0,00	0,00	0,00	0,00	0,00	0,00
2310002107 Software Arbeitspl. Schweißtechnik (Digitalpakt)	233.539,90	38.539,90	0,00	0,00	0,00	-153.218,08	153.218,08
0720001 Betriebs- und Geschäftsausstattung	233.539,90	0,00	0,00	0,00	0,00	0,00	0,00
2111100 Sopo aus Investitionszuw./zusch. v. Land	0,00	-150.000,00	0,00	0,00	0,00	-153.218,08	153.218,08
2310002201 Einbruchmeldeanl./Alarmanlage BBS	0,00	35.000,00	0,00	0,00	35.000,00	0,00	35.000,00
0910000 Geleistete Anzahlungen auf Sachanlagen	0,00	35.000,00	0,00	0,00	35.000,00	0,00	35.000,00
2310002202 Neubau Gerätehalle BBS Seeseite	0,00	60.000,00	0,00	0,00	60.000,00	0,00	60.000,00
0960001 Anlagen im Bau (Hochbau)	0,00	60.000,00	0,00	0,00	60.000,00	0,00	60.000,00
2310002203 Installation einer PV- Anlage Trakt 1 BBS	6.012,23	0,00	0,00	0,00	218.987,77	168.493,70	50.494,07
0232000 Geb., Aufbauten u. Betriebsvorr. bei Schulen	0,00	0,00	0,00	0,00	218.987,77	0,00	218.987,77
0960001 Anlagen im Bau (Hochbau)	6.012,23	0,00	0,00	0,00	0,00	168.493,70	-168.493,70
2310002301 Umbau/Erneuerung Toiletten BBS Trakt 8	0,00	150.000,00	150.000,00	0,00	150.000,00	4.595,47	145.404,53
0960001 Anlagen im Bau (Hochbau)	0,00	150.000,00	150.000,00	0,00	150.000,00	4.595,47	145.404,53

Jahresabschluss per 31.12.2023




Investitionen Amt 40 Schul- und Kulturamt

Landkreis Ammerland

Nr. Bezeichnung	Jahres- ergebnis 2022	Bisher bereitgestellt	Ansatz 2023	ÜPL/APL	Fortg. Ansatz mit HH-Resten 2023	Jahres- ergebnis 2023	Vergl. Fortg. Ansatz-Ergebnis 2023
2310002306 Installation einer PV- Anlage Trakt 10 BBS	0,00	0,00	0,00	285.000,00	285.000,00	19.215,43	265.784,57
0232000 Geb., Aufbauten u. Betriebsvorr. bei Schulen	0,00	0,00	0,00	285.000,00	285.000,00	0,00	285.000,00
0960001 Anlagen im Bau (Hochbau)	0,00	0,00	0,00	0,00	0,00	19.215,43	-19.215,43
2310312301 Beschaffung Anlagevermögen Pflegeausbildungsfonds	0,00	15.000,00	15.000,00	0,00	15.000,00	0,00	15.000,00
0720001 Betriebs- und Geschäftsausstattung	0,00	15.000,00	15.000,00	0,00	15.000,00	0,00	15.000,00
2430400001 Beschaff. Kreismedienzentrum - Bew. Verm.g.	0,00	175.000,00	5.000,00	0,00	15.000,00	1.841,81	13.158,19
0720001 Betriebs- und Geschäftsausstattung	0,00	19.500,00	5.000,00	0,00	15.000,00	1.841,81	13.158,19
2430402101 Umbau Medienzentrum Ammerland	0,00	117.000,00	0,00	0,00	115.700,00	0,00	115.700,00
0960001 Anlagen im Bau (Hochbau)	0,00	117.000,00	0,00	0,00	115.700,00	0,00	115.700,00
2430402301 Digit. Ausbau KMZ Förd.proj."Lernräume d. Zukunft"	0,00	0,00	0,00	132.200,00	132.200,00	7.092,40	125.107,60
0720001 Betriebs- und Geschäftsausstattung	0,00	0,00	0,00	0,00	0,00	7.092,40	-7.092,40
0720011 Betriebs- und Geschäftsausstattung (DV-Technik)	0,00	0,00	0,00	132.200,00	132.200,00	0,00	132.200,00
2440000802 KSBK Gem.Beitrag / Darlehensabwicklung	-2.567.152,36	-16.314.200,00	-844.400,00	0,00	-844.400,00	-844.367,35	-32,65
1310000 Ausleihungen	-2.567.152,36	-17.347.500,00	-844.400,00	0,00	-844.400,00	-844.367,35	-32,65
2440001401 Rückerstattung KSBK- Auflösung	1.711.434,94	11.280.100,00	563.000,00	0,00	563.000,00	562.911,56	88,44
1310000 Ausleihungen	-855.717,47	-5.639.700,00	-281.400,00	0,00	-281.400,00	-281.455,78	55,78
2040000 Zweckgebundene Rücklagen	2.567.152,41	16.919.800,00	844.400,00	0,00	844.400,00	844.367,34	32,66
2710002201 KVHS Gebäude BBZ WST (Neubau) Photovoltaikanlage	901,58	0,00	0,00	0,00	49.098,42	-91,57	49.189,99
0232000 Geb., Aufbauten u. Betriebsvorr. bei Schulen	0,00	0,00	0,00	0,00	49.098,42	0,00	49.098,42
0960001 Anlagen im Bau (Hochbau)	901,58	0,00	0,00	0,00	0,00	-91,57	91,57
2710002202 KVHS Gebäude (Altbau) Photovoltaikanlage	1.623,87	0,00	0,00	0,00	48.376,13	32.999,35	15.376,78
0232000 Geb., Aufbauten u. Betriebsvorr. bei Schulen	0,00	0,00	0,00	0,00	48.376,13	0,00	48.376,13
0960001 Anlagen im Bau (Hochbau)	1.623,87	0,00	0,00	0,00	0,00	32.999,35	-32.999,35
2810001601 Zuschuss Umbau Dorfgemeinschaftshaus Jeddelloh I	0,00	20.000,00	0,00	0,00	20.000,00	0,00	20.000,00
0048000 Geleistete Investitionszuwendung übrigen Bereich	0,00	0,00	0,00	0,00	20.000,00	0,00	20.000,00
4210002001 Sportförd.programm 2020 - Invest. Bereich -	12.800,00	173.500,00	0,00	0,00	0,00	0,00	0,00
0048000 Geleistete Investitionszuwendung übrigen Bereich	67.800,00	173.500,00	0,00	0,00	0,00	0,00	0,00
0090000 Anzahlungen auf immaterielle Vermögensgegenstände	-55.000,00	0,00	0,00	0,00	0,00	0,00	0,00
4210002101 Sportförd.programm 2021 - Invest. Bereich -	27.800,00	200.000,00	0,00	0,00	72.200,00	39.250,00	32.950,00
0042000 Geleistete Investitionszuwendungen an Gemeinden	24.000,00	0,00	0,00	0,00	0,00	0,00	0,00
0048000 Geleistete Investitionszuwendung übrigen Bereich	10.300,00	200.000,00	0,00	0,00	72.200,00	39.250,00	32.950,00
0090000 Anzahlungen auf immaterielle Vermögensgegenstände	-6.500,00	0,00	0,00	0,00	0,00	0,00	0,00
4210002201 Sportförd.programm 2022 - Invest. Bereich -	112.706,39	174.600,00	0,00	0,00	48.000,00	26.980,67	21.019,33
0042000 Geleistete Investitionszuwendungen an Gemeinden	43.486,39	0,00	0,00	0,00	0,00	22.561,59	-22.561,59
0048000 Geleistete Investitionszuwendung übrigen Bereich	69.220,00	174.600,00	0,00	0,00	48.000,00	4.419,08	43.580,92
4210002301 Sportförd.programm 2023 - Invest. Bereich -	0,00	210.000,00	210.000,00	85.900,00	295.900,00	135.034,66	160.865,34
0042000 Geleistete Investitionszuwendungen an Gemeinden	0,00	0,00	0,00	0,00	0,00	26.003,77	-26.003,77
0048000 Geleistete Investitionszuwendung übrigen Bereich	0,00	210.000,00	210.000,00	85.900,00	295.900,00	94.230,89	201.669,11

Jahresabschluss per 31.12.2023

 Investitionen Amt 40 Schul- und Kulturamt Landkreis Ammerland							
Nr. Bezeichnung	Jahres- ergebnis 2022	Bisher bereitgestellt	Ansatz 2023	ÜPL/APL	Fortg. Ansatz mit HH-Resten 2023	Jahres- ergebnis 2023	Vergl. Fortg. Ansatz-Ergebnis 2023
0090000 Anzahlungen auf immaterielle Vermögensgegenstände	0,00	0,00	0,00	0,00	0,00	14.800,00	-14.800,00
5470001501 Zuschüsse für Bürgerbusse ab 2015	0,00	70.000,00	0,00	0,00	20.000,00	20.000,00	0,00
0048000 Geleistete Investitionszuwendung übrigen Bereich	0,00	70.000,00	0,00	0,00	20.000,00	20.000,00	0,00
Gesamtsumme Bilanz Zugang/Aufwand	3.532.023,69	42.035.059,95	1.561.400,00	503.100,00	3.021.166,73	1.723.376,40	1.297.790,33
Gesamtsumme Bilanz Abgang/Ertrag	-3.795.426,61	-35.593.900,00	-1.125.800,00	0,00	-1.125.800,00	-1.301.008,52	175.208,52
Gesamtsumme	-263.402,92	6.441.159,95	435.600,00	503.100,00	1.895.366,73	422.367,88	1.472.998,85

Nr.	Bezeichnung	Ergebnis 2022	Ansätze 2023 (incl. upl./apl. Ansätzen u. Mittelsverschiebungen)	Veränderung durch Nachtrag	Ergebnis 2023	mehr/weniger	Ermächtigungen aus Haushaltsvor- jahren
000	Ordentliche Erträge						
010	1. Steuern und ähnliche Abgaben	0,00	0,00	0,00	0,00	0,00	0,00
020	2. Zuwendungen und allgemeine Umlagen außer für Investitionstätigkeit	0,00	0,00	0,00	0,00	0,00	0,00
030	3. Auflösungserträge aus Sonderposten	5.591,80	5.500,00	0,00	5.591,79	-91,79	0,00
040	4. sonstige Transfererträge	0,00	0,00	0,00	0,00	0,00	0,00
050	5. öffentlich-rechtliche Entgelte außer Beiträgen u.ä. Entgelten für Inv.-Tätigkeit	0,00	0,00	0,00	0,00	0,00	0,00
060	6. privatrechtliche Entgelte	0,00	0,00	0,00	0,00	0,00	0,00
070	7. Kostenerstattungen und Kostenumlagen	0,00	0,00	0,00	0,00	0,00	0,00
080	8. Zinsen und ähnliche Finanzerträge	0,00	0,00	0,00	0,00	0,00	0,00
090	9. aktivierungsfähige Eigenleistungen	0,00	0,00	0,00	0,00	0,00	0,00
100	10. Bestandsveränderungen	0,00	0,00	0,00	0,00	0,00	0,00
110	11. sonstige ordentliche Erträge	0,00	0,00	0,00	36.165,84	-36.165,84	0,00
120	12. = Summe ordentliche Erträge	5.591,80	5.500,00	0,00	41.757,63	-36.257,63	0,00
130	Ordentliche Aufwendungen						
131	13. Personalaufwendungen	0,00	0,00	0,00	0,00	0,00	0,00
140	14. Versorgungsaufwendungen	0,00	0,00	0,00	0,00	0,00	0,00
150	15. Aufwendungen für Sach- und Dienstleistungen	0,00	0,00	0,00	0,00	0,00	0,00
160	16. Abschreibungen	-345.341,64	-343.400,00	0,00	-652.029,64	308.629,64	0,00
170	17. Zinsen und ähnliche Aufwendungen	0,00	0,00	0,00	0,00	0,00	0,00
180	18. Transferaufwendungen	-320.000,00	-350.000,00	0,00	-439.396,68	89.396,68	0,00
190	19. sonstige ordentliche Aufwendungen	-166.353,15	-172.000,00	0,00	-173.132,57	1.132,57	0,00
200	20. = Summe ordentliche Aufwendungen	-831.694,79	-865.400,00	0,00	-1.264.558,89	399.158,89	0,00
210	21. ordentliches Ergebnis (o. Erträge ./ o. Aufwendungen)	-826.102,99	-859.900,00	0,00	-1.222.801,26	362.901,26	0,00
220	22. außerordentliche Erträge	0,00	0,00	0,00	0,00	0,00	0,00
230	23. außerordentliche Aufwendungen	0,00	0,00	0,00	0,00	0,00	0,00
240	24. außerordentliches Ergebnis (au.o. Erträge ./ au.o. Aufwendungen)	0,00	0,00	0,00	0,00	0,00	0,00
250	25. Jahresergebnis (Saldo o. Ergebnis und au.o. Ergebnis)	-826.102,99	-859.900,00	0,00	-1.222.801,26	362.901,26	0,00
260	26. Erträge aus internen Leistungsbeziehungen	0,00	0,00	0,00	0,00	0,00	0,00
270	27. Aufwendungen aus internen Leistungsbeziehungen	0,00	0,00	0,00	0,00	0,00	0,00
280	28. Saldo aus internen Leistungsbeziehungen	0,00	0,00	0,00	0,00	0,00	0,00
290	29. Ergebnis unter Berücksichtigung der ILV	-826.102,99	-859.900,00	0,00	-1.222.801,26	362.901,26	0,00

Nr.	Bezeichnung	Ergebnis 2022	Ansätze 2023 (incl. upl./apl. Ansätzen u. Mittelverschiebungen)	Veränderung durch Nachtrag	Ergebnis 2023	mehr/weniger	Ermächtigungen aus Haushaltsvor- jahren
000	Ordentliche Erträge						
010	1. Steuern und ähnliche Abgaben	0,00	0,00	0,00	0,00	0,00	0,00
020	2. Zuwendungen und allgemeine Umlagen außer für Investitionstätigkeit	0,00	0,00	0,00	0,00	0,00	0,00
030	3. Auflösungserträge aus Sonderposten	0,00	0,00	0,00	0,00	0,00	0,00
040	4. sonstige Transfererträge	0,00	0,00	0,00	0,00	0,00	0,00
050	5. öffentlich-rechtliche Entgelte außer Beiträgen u.ä. Entgelten für Inv.-Tätigkeit	0,00	0,00	0,00	0,00	0,00	0,00
060	6. privatrechtliche Entgelte	0,00	0,00	0,00	0,00	0,00	0,00
070	7. Kostenerstattungen und Kostenumlagen	0,00	0,00	0,00	0,00	0,00	0,00
080	8. Zinsen und ähnliche Finanzerträge	0,00	0,00	0,00	0,00	0,00	0,00
090	9. aktivierungsfähige Eigenleistungen	0,00	0,00	0,00	0,00	0,00	0,00
100	10. Bestandsveränderungen	0,00	0,00	0,00	0,00	0,00	0,00
110	11. sonstige ordentliche Erträge	0,00	0,00	0,00	0,00	0,00	0,00
120	12. = Summe ordentliche Erträge	0,00	0,00	0,00	0,00	0,00	0,00
130	Ordentliche Aufwendungen						
131	13. Personalaufwendungen	0,00	0,00	0,00	0,00	0,00	0,00
140	14. Versorgungsaufwendungen	0,00	0,00	0,00	0,00	0,00	0,00
150	15. Aufwendungen für Sach- und Dienstleistungen	0,00	0,00	0,00	0,00	0,00	0,00
160	16. Abschreibungen	0,00	0,00	0,00	0,00	0,00	0,00
170	17. Zinsen und ähnliche Aufwendungen	0,00	0,00	0,00	0,00	0,00	0,00
180	18. Transferaufwendungen	0,00	0,00	0,00	0,00	0,00	0,00
190	19. sonstige ordentliche Aufwendungen	0,00	-100.000,00	0,00	-18.065,36	-81.934,64	0,00
200	20. = Summe ordentliche Aufwendungen	0,00	-100.000,00	0,00	-18.065,36	-81.934,64	0,00
210	21. ordentliches Ergebnis (o. Erträge ./ o. Aufwendungen)	0,00	-100.000,00	0,00	-18.065,36	-81.934,64	0,00
220	22. außerordentliche Erträge	0,00	0,00	0,00	0,00	0,00	0,00
230	23. außerordentliche Aufwendungen	0,00	0,00	0,00	0,00	0,00	0,00
240	24. außerordentliches Ergebnis (au.o. Erträge ./ au.o. Aufwendungen)	0,00	0,00	0,00	0,00	0,00	0,00
250	25. Jahresergebnis (Saldo o. Ergebnis und au.o. Ergebnis)	0,00	-100.000,00	0,00	-18.065,36	-81.934,64	0,00
260	26. Erträge aus internen Leistungsbeziehungen	0,00	0,00	0,00	0,00	0,00	0,00
270	27. Aufwendungen aus internen Leistungsbeziehungen	0,00	0,00	0,00	0,00	0,00	0,00
280	28. Saldo aus internen Leistungsbeziehungen	0,00	0,00	0,00	0,00	0,00	0,00
290	29. Ergebnis unter Berücksichtigung der ILV	0,00	-100.000,00	0,00	-18.065,36	-81.934,64	0,00

Nr.	Bezeichnung	Ergebnis 2022	Ansätze 2023 (incl. upl./apl. Ansätzen u. Mittelverschiebungen)	Veränderung durch Nachtrag	Ergebnis 2023	mehr/weniger	Ermächtigungen aus Haushaltsvor- jahren
000	Ordentliche Erträge						
010	1. Steuern und ähnliche Abgaben	0,00	0,00	0,00	0,00	0,00	0,00
020	2. Zuwendungen und allgemeine Umlagen außer für Investitionstätigkeit	307.721,81	270.000,00	0,00	840.884,60	-570.884,60	0,00
030	3. Auflösungserträge aus Sonderposten	245.582,30	163.100,00	0,00	292.374,49	-129.274,49	0,00
040	4. sonstige Transfererträge	0,00	0,00	0,00	0,00	0,00	0,00
050	5. öffentlich-rechtliche Entgelte außer Beiträgen u.ä. Entgelten für Inv.-Tätigkeit	1.227,50	1.200,00	0,00	987,50	212,50	0,00
060	6. privatrechtliche Entgelte	61.768,37	20.500,00	0,00	94.445,40	-73.945,40	0,00
070	7. Kostenerstattungen und Kostenumlagen	602.577,99	540.500,00	0,00	680.629,66	-140.129,66	0,00
080	8. Zinsen und ähnliche Finanzerträge	0,00	0,00	0,00	0,00	0,00	0,00
090	9. aktivierungsfähige Eigenleistungen	0,00	0,00	0,00	0,00	0,00	0,00
100	10. Bestandsveränderungen	0,00	0,00	0,00	0,00	0,00	0,00
110	11. sonstige ordentliche Erträge	0,00	0,00	0,00	0,00	0,00	0,00
120	12. = Summe ordentliche Erträge	1.218.877,97	995.300,00	0,00	1.909.321,65	-914.021,65	0,00
130	Ordentliche Aufwendungen						
131	13. Personalaufwendungen	-745.839,37	-828.300,00	0,00	-871.199,94	42.899,94	0,00
140	14. Versorgungsaufwendungen	0,00	0,00	0,00	0,00	0,00	0,00
150	15. Aufwendungen für Sach- und Dienstleistungen	-1.858.007,59	-3.079.500,00	0,00	-2.272.723,62	-806.776,38	-450.235,85
160	16. Abschreibungen	-818.616,15	-872.000,00	0,00	-910.918,41	38.918,41	0,00
170	17. Zinsen und ähnliche Aufwendungen	0,00	0,00	0,00	0,00	0,00	0,00
180	18. Transferaufwendungen	-208.107,00	-215.500,00	0,00	-208.255,50	-7.244,50	0,00
190	19. sonstige ordentliche Aufwendungen	-1.302.781,89	-1.465.500,00	0,00	-1.388.690,81	-76.809,19	0,00
200	20. = Summe ordentliche Aufwendungen	-4.933.352,00	-6.460.800,00	0,00	-5.651.788,28	-809.011,72	-450.235,85
210	21. ordentliches Ergebnis (o. Erträge ./ o. Aufwendungen)	-3.714.474,03	-5.465.500,00	0,00	-3.742.466,63	-1.723.033,37	-450.235,85
220	22. außerordentliche Erträge	12.808,66	0,00	0,00	24.001,08	-24.001,08	0,00
230	23. außerordentliche Aufwendungen	0,00	0,00	0,00	-10.264,80	10.264,80	0,00
240	24. außerordentliches Ergebnis (au.o. Erträge ./ au.o. Aufwendungen)	12.808,66	0,00	0,00	13.736,28	-13.736,28	0,00
250	25. Jahresergebnis (Saldo o. Ergebnis und au.o. Ergebnis)	-3.701.665,37	-5.465.500,00	0,00	-3.728.730,35	-1.736.769,65	-450.235,85
260	26. Erträge aus internen Leistungsbeziehungen	0,00	0,00	0,00	0,00	0,00	0,00
270	27. Aufwendungen aus internen Leistungsbeziehungen	0,00	0,00	0,00	0,00	0,00	0,00
280	28. Saldo aus internen Leistungsbeziehungen	0,00	0,00	0,00	0,00	0,00	0,00
290	29. Ergebnis unter Berücksichtigung der ILV	-3.701.665,37	-5.465.500,00	0,00	-3.728.730,35	-1.736.769,65	-450.235,85

Jahresabschluss per 31.12.2023




Investitionen Produkt 23.1.00 Berufsbildendes Schulwesen

Landkreis Ammerland

Nr. Bezeichnung	Jahres- ergebnis 2022	Bisher bereitgestellt	Ansatz 2023	ÜPL/APL	Fortg. Ansatz mit HH-Resten 2023	Jahres- ergebnis 2023	Vergl. Fortg. Ansatz-Ergebnis 2023
2310000802 Beschaffungen Anlageverm. BBS Ammerland	198.858,15	3.648.660,10	337.000,00	0,00	442.043,94	332.193,25	109.850,69
0025000 DV-Software	1.199,88	0,00	0,00	0,00	0,00	12.009,36	-12.009,36
0090000 Anzahlungen auf immaterielle Vermögensgegenstände	12.009,36	0,00	0,00	0,00	0,00	-12.009,36	12.009,36
0610000 Fahrzeuge	0,00	0,00	0,00	0,00	0,00	6.664,00	-6.664,00
0620000 Maschinen	0,00	0,00	0,00	0,00	0,00	103.195,73	-103.195,73
0720001 Betriebs- und Geschäftsausstattung	185.648,91	3.647.660,10	337.000,00	0,00	442.043,94	210.145,17	231.898,77
0720011 Betriebs- und Geschäftsausstattung (DV-Technik)	0,00	1.000,00	0,00	0,00	0,00	12.188,35	-12.188,35
2310001802 Fenster-u. Fassadensanierung BBS Trakt 1-3, KIP II	0,00	1.276.100,00	0,00	0,00	2.244,81	1.617,21	627,60
0232000 Geb., Aufbauten u. Betriebsvorr. bei Schulen	0,00	0,00	0,00	0,00	0,00	1.617,21	-1.617,21
0960001 Anlagen im Bau (Hochbau)	0,00	1.596.100,00	0,00	0,00	2.244,81	0,00	2.244,81
2310001905 Erweiterungsbau BBS Ammerland Trakt 6	123.375,97	4.523.900,00	0,00	0,00	11.850,00	11.757,44	92,56
0232000 Geb., Aufbauten u. Betriebsvorr. bei Schulen	130.423,41	0,00	0,00	0,00	0,00	11.757,44	-11.757,44
0710000 Betriebsvorrichtungen	-7.047,44	0,00	0,00	0,00	0,00	0,00	0,00
0960001 Anlagen im Bau (Hochbau)	0,00	4.523.900,00	0,00	0,00	11.850,00	0,00	11.850,00
2310002001 IT Ausstattung interakt. Tafeln (Digitalpakt)	-71.818,88	20.000,00	0,00	0,00	0,00	0,00	0,00
0720001 Betriebs- und Geschäftsausstattung	119.053,55	0,00	0,00	0,00	0,00	0,00	0,00
2111100 Sopo aus Investitionszuw./zusch. v. Land	-190.872,43	-107.000,00	0,00	0,00	0,00	0,00	0,00
2310002003 IT Ausstattung CNC Maschine (Digitalpakt)	-58.319,05	54.000,00	0,00	0,00	0,00	0,00	0,00
0720001 Betriebs- und Geschäftsausstattung	190.612,70	0,00	0,00	0,00	0,00	0,00	0,00
0910000 Geleistete Anzahlungen auf Sachanlagen	-60.031,97	0,00	0,00	0,00	0,00	0,00	0,00
2111100 Sopo aus Investitionszuw./zusch. v. Land	-188.899,78	0,00	0,00	0,00	0,00	0,00	0,00
2310002004 Umbau Metallwerkstätten BBS Trakt 8	0,00	100.000,00	0,00	0,00	100.000,00	28.436,54	71.563,46
0960001 Anlagen im Bau (Hochbau)	0,00	100.000,00	0,00	0,00	100.000,00	28.436,54	71.563,46
2310002105 Installation einer PV- Anlage Trakt 6 BBS	4.834,34	45.000,00	0,00	0,00	40.165,66	27.625,39	12.540,27
0232000 Geb., Aufbauten u. Betriebsvorr. bei Schulen	0,00	45.000,00	0,00	0,00	40.165,66	0,00	40.165,66
0960001 Anlagen im Bau (Hochbau)	4.350,91	0,00	0,00	0,00	0,00	27.625,39	-27.625,39
1680000 Vorsteuer	483,43	0,00	0,00	0,00	0,00	0,00	0,00
2310002107 Software Arbeitspl. Schweißtechnik (Digitalpakt)	233.539,90	38.539,90	0,00	0,00	0,00	-153.218,08	153.218,08
0720001 Betriebs- und Geschäftsausstattung	233.539,90	0,00	0,00	0,00	0,00	0,00	0,00
2111100 Sopo aus Investitionszuw./zusch. v. Land	0,00	-150.000,00	0,00	0,00	0,00	-153.218,08	153.218,08
2310002201 Einbruchmeldeanl./Alarmanlage BBS	0,00	35.000,00	0,00	0,00	35.000,00	0,00	35.000,00
0910000 Geleistete Anzahlungen auf Sachanlagen	0,00	35.000,00	0,00	0,00	35.000,00	0,00	35.000,00
2310002202 Neubau Gerätehalle BBS Seeseite	0,00	60.000,00	0,00	0,00	60.000,00	0,00	60.000,00
0960001 Anlagen im Bau (Hochbau)	0,00	60.000,00	0,00	0,00	60.000,00	0,00	60.000,00
2310002203 Installation einer PV- Anlage Trakt 1 BBS	6.012,23	0,00	0,00	0,00	218.987,77	168.493,70	50.494,07
0232000 Geb., Aufbauten u. Betriebsvorr. bei Schulen	0,00	0,00	0,00	0,00	218.987,77	0,00	218.987,77
0960001 Anlagen im Bau (Hochbau)	6.012,23	0,00	0,00	0,00	0,00	168.493,70	-168.493,70
2310002301 Umbau/Erneuerung Toiletten BBS Trakt 8	0,00	150.000,00	150.000,00	0,00	150.000,00	4.595,47	145.404,53
0960001 Anlagen im Bau (Hochbau)	0,00	150.000,00	150.000,00	0,00	150.000,00	4.595,47	145.404,53

Jahresabschluss per 31.12.2023

 Investitionen Produkt 23.1.00 Berufsbildendes Schulwesen							
Landkreis Ammerland							
Nr. Bezeichnung	Jahres- ergebnis 2022	Bisher bereitgestellt	Ansatz 2023	ÜPL/APL	Fortg. Ansatz mit HH-Resten 2023	Jahres- ergebnis 2023	Vergl. Fortg. Ansatz-Ergebnis 2023
2310002306 Installation einer PV- Anlage Trakt 10 BBS	0,00	0,00	0,00	285.000,00	285.000,00	19.215,43	265.784,57
0232000 Geb., Aufbauten u. Betriebsvorr. bei Schulen	0,00	0,00	0,00	285.000,00	285.000,00	0,00	285.000,00
0960001 Anlagen im Bau (Hochbau)	0,00	0,00	0,00	0,00	0,00	19.215,43	-19.215,43
2310312301 Beschaffung Anlagevermögen Pflegeausbildungsfonds	0,00	15.000,00	15.000,00	0,00	15.000,00	0,00	15.000,00
0720001 Betriebs- und Geschäftsausstattung	0,00	15.000,00	15.000,00	0,00	15.000,00	0,00	15.000,00
Gesamtsumme Bilanz Zugang/Aufwand	809.039,44	10.769.159,95	502.000,00	285.000,00	1.360.292,18	607.475,38	752.816,80
Gesamtsumme Bilanz Abgang/Ertrag	-372.556,78	-763.000,00	0,00	0,00	0,00	-166.759,03	166.759,03
Gesamtsumme	436.482,66	10.006.159,95	502.000,00	285.000,00	1.360.292,18	440.716,35	919.575,83

Nr.	Bezeichnung	Ergebnis 2022	Ansätze 2023 (incl. upl./apl. Ansätzen u. Mittelverschiebungen)	Veränderung durch Nachtrag	Ergebnis 2023	mehr/weniger	Ermächtigungen aus Haushaltsvor- jahren
000	Ordentliche Erträge						
010	1. Steuern und ähnliche Abgaben	0,00	0,00	0,00	0,00	0,00	0,00
020	2. Zuwendungen und allgemeine Umlagen außer für Investitionstätigkeit	0,00	0,00	0,00	0,00	0,00	0,00
030	3. Auflösungserträge aus Sonderposten	0,00	0,00	0,00	0,00	0,00	0,00
040	4. sonstige Transfererträge	0,00	0,00	0,00	0,00	0,00	0,00
050	5. öffentlich-rechtliche Entgelte außer Beiträgen u.ä. Entgelten für Inv.-Tätigkeit	5.690,00	3.000,00	0,00	5.535,00	-2.535,00	0,00
060	6. privatrechtliche Entgelte	0,00	0,00	0,00	63,00	-63,00	0,00
070	7. Kostenerstattungen und Kostenumlagen	20.711,03	21.000,00	0,00	26.458,09	-5.458,09	0,00
080	8. Zinsen und ähnliche Finanzerträge	0,00	0,00	0,00	0,00	0,00	0,00
090	9. aktivierungsfähige Eigenleistungen	0,00	0,00	0,00	0,00	0,00	0,00
100	10. Bestandsveränderungen	0,00	0,00	0,00	0,00	0,00	0,00
110	11. sonstige ordentliche Erträge	0,00	0,00	0,00	9.382,40	-9.382,40	0,00
120	12. = Summe ordentliche Erträge	26.401,03	24.000,00	0,00	41.438,49	-17.438,49	0,00
130	Ordentliche Aufwendungen						
131	13. Personalaufwendungen	-139.025,39	-170.400,00	0,00	-141.467,33	-28.932,67	0,00
140	14. Versorgungsaufwendungen	0,00	0,00	0,00	0,00	0,00	0,00
150	15. Aufwendungen für Sach- und Dienstleistungen	-6.568,70	-8.000,00	0,00	-6.828,95	-1.171,05	0,00
160	16. Abschreibungen	-644,94	0,00	0,00	0,00	0,00	0,00
170	17. Zinsen und ähnliche Aufwendungen	0,00	0,00	0,00	0,00	0,00	0,00
180	18. Transferaufwendungen	0,00	0,00	0,00	0,00	0,00	0,00
190	19. sonstige ordentliche Aufwendungen	-4.516.198,07	-5.217.600,00	0,00	-5.219.664,58	2.064,58	0,00
200	20. = Summe ordentliche Aufwendungen	-4.662.437,10	-5.396.000,00	0,00	-5.367.960,86	-28.039,14	0,00
210	21. ordentliches Ergebnis (o. Erträge ./ o. Aufwendungen)	-4.636.036,07	-5.372.000,00	0,00	-5.326.522,37	-45.477,63	0,00
220	22. außerordentliche Erträge	17.000,00	0,00	0,00	5.500,00	-5.500,00	0,00
230	23. außerordentliche Aufwendungen	0,00	0,00	0,00	0,00	0,00	0,00
240	24. außerordentliches Ergebnis (au.o. Erträge ./ au.o. Aufwendungen)	17.000,00	0,00	0,00	5.500,00	-5.500,00	0,00
250	25. Jahresergebnis (Saldo o. Ergebnis und au.o. Ergebnis)	-4.619.036,07	-5.372.000,00	0,00	-5.321.022,37	-50.977,63	0,00
260	26. Erträge aus internen Leistungsbeziehungen	0,00	0,00	0,00	0,00	0,00	0,00
270	27. Aufwendungen aus internen Leistungsbeziehungen	0,00	0,00	0,00	0,00	0,00	0,00
280	28. Saldo aus internen Leistungsbeziehungen	0,00	0,00	0,00	0,00	0,00	0,00
290	29. Ergebnis unter Berücksichtigung der ILV	-4.619.036,07	-5.372.000,00	0,00	-5.321.022,37	-50.977,63	0,00

Nr.	Bezeichnung	Ergebnis 2022	Ansätze 2023 (incl. upl./apl. Ansätzen u. Mittelverschiebungen)	Veränderung durch Nachtrag	Ergebnis 2023	mehr/weniger	Ermächtigungen aus Haushaltsvor- jahren
000	Ordentliche Erträge						
010	1. Steuern und ähnliche Abgaben	0,00	0,00	0,00	0,00	0,00	0,00
020	2. Zuwendungen und allgemeine Umlagen außer für Investitionstätigkeit	0,00	0,00	0,00	0,00	0,00	0,00
030	3. Auflösungserträge aus Sonderposten	0,00	0,00	0,00	0,00	0,00	0,00
040	4. sonstige Transfererträge	0,00	0,00	0,00	0,00	0,00	0,00
050	5. öffentlich-rechtliche Entgelte außer Beiträgen u.ä. Entgelten für Inv.-Tätigkeit	0,00	0,00	0,00	0,00	0,00	0,00
060	6. privatrechtliche Entgelte	0,00	0,00	0,00	0,00	0,00	0,00
070	7. Kostenerstattungen und Kostenumlagen	2.298,60	2.200,00	0,00	2.857,40	-657,40	0,00
080	8. Zinsen und ähnliche Finanzerträge	0,00	0,00	0,00	0,00	0,00	0,00
090	9. aktivierungsfähige Eigenleistungen	0,00	0,00	0,00	0,00	0,00	0,00
100	10. Bestandsveränderungen	0,00	0,00	0,00	0,00	0,00	0,00
110	11. sonstige ordentliche Erträge	9.930,50	6.000,00	0,00	16.328,00	-10.328,00	0,00
120	12. = Summe ordentliche Erträge	12.229,10	8.200,00	0,00	19.185,40	-10.985,40	0,00
130	Ordentliche Aufwendungen						
131	13. Personalaufwendungen	-69.783,81	-71.600,00	0,00	-100.405,56	28.805,56	0,00
140	14. Versorgungsaufwendungen	0,00	0,00	0,00	0,00	0,00	0,00
150	15. Aufwendungen für Sach- und Dienstleistungen	0,00	-2.200,00	0,00	-7.138,10	4.938,10	0,00
160	16. Abschreibungen	-272,50	0,00	0,00	-307,00	307,00	0,00
170	17. Zinsen und ähnliche Aufwendungen	0,00	0,00	0,00	0,00	0,00	0,00
180	18. Transferaufwendungen	0,00	0,00	0,00	0,00	0,00	0,00
190	19. sonstige ordentliche Aufwendungen	-196.395,18	-226.300,00	0,00	-203.298,58	-23.001,42	0,00
200	20. = Summe ordentliche Aufwendungen	-266.451,49	-300.100,00	0,00	-311.149,24	11.049,24	0,00
210	21. ordentliches Ergebnis (o. Erträge ./ o. Aufwendungen)	-254.222,39	-291.900,00	0,00	-291.963,84	63,84	0,00
220	22. außerordentliche Erträge	0,00	0,00	0,00	0,00	0,00	0,00
230	23. außerordentliche Aufwendungen	0,00	0,00	0,00	0,00	0,00	0,00
240	24. außerordentliches Ergebnis (au.o. Erträge ./ au.o. Aufwendungen)	0,00	0,00	0,00	0,00	0,00	0,00
250	25. Jahresergebnis (Saldo o. Ergebnis und au.o. Ergebnis)	-254.222,39	-291.900,00	0,00	-291.963,84	63,84	0,00
260	26. Erträge aus internen Leistungsbeziehungen	0,00	0,00	0,00	0,00	0,00	0,00
270	27. Aufwendungen aus internen Leistungsbeziehungen	0,00	0,00	0,00	0,00	0,00	0,00
280	28. Saldo aus internen Leistungsbeziehungen	0,00	0,00	0,00	0,00	0,00	0,00
290	29. Ergebnis unter Berücksichtigung der ILV	-254.222,39	-291.900,00	0,00	-291.963,84	63,84	0,00

Nr.	Bezeichnung	Ergebnis 2022	Ansätze 2023 (incl. upl./apl. Ansätzen u. Mittelverschiebungen)	Veränderung durch Nachtrag	Ergebnis 2023	mehr/weniger	Ermächtigungen aus Haushaltsvor- jahren
000	Ordentliche Erträge						
010	1. Steuern und ähnliche Abgaben	0,00	0,00	0,00	0,00	0,00	0,00
020	2. Zuwendungen und allgemeine Umlagen außer für Investitionstätigkeit	0,00	0,00	0,00	0,00	0,00	0,00
030	3. Auflösungserträge aus Sonderposten	0,00	0,00	0,00	0,00	0,00	0,00
040	4. sonstige Transfererträge	0,00	0,00	0,00	0,00	0,00	0,00
050	5. öffentlich-rechtliche Entgelte außer Beiträgen u.ä. Entgelten für Inv.-Tätigkeit	0,00	0,00	0,00	0,00	0,00	0,00
060	6. privatrechtliche Entgelte	0,00	0,00	0,00	0,00	0,00	0,00
070	7. Kostenerstattungen und Kostenumlagen	0,00	0,00	0,00	0,00	0,00	0,00
080	8. Zinsen und ähnliche Finanzerträge	0,00	0,00	0,00	0,00	0,00	0,00
090	9. aktivierungsfähige Eigenleistungen	0,00	0,00	0,00	0,00	0,00	0,00
100	10. Bestandsveränderungen	0,00	0,00	0,00	0,00	0,00	0,00
110	11. sonstige ordentliche Erträge	0,00	0,00	0,00	0,00	0,00	0,00
120	12. = Summe ordentliche Erträge	0,00	0,00	0,00	0,00	0,00	0,00
130	Ordentliche Aufwendungen						
131	13. Personalaufwendungen	-48.676,13	-50.500,00	0,00	-46.553,68	-3.946,32	0,00
140	14. Versorgungsaufwendungen	0,00	0,00	0,00	0,00	0,00	0,00
150	15. Aufwendungen für Sach- und Dienstleistungen	-39.832,66	-38.000,00	0,00	-27.920,51	-10.079,49	-15.000,00
160	16. Abschreibungen	-2.284,29	-2.100,00	0,00	-2.285,78	185,78	0,00
170	17. Zinsen und ähnliche Aufwendungen	0,00	0,00	0,00	0,00	0,00	0,00
180	18. Transferaufwendungen	0,00	0,00	0,00	0,00	0,00	0,00
190	19. sonstige ordentliche Aufwendungen	-4.053,70	-5.200,00	0,00	-3.893,69	-1.306,31	0,00
200	20. = Summe ordentliche Aufwendungen	-94.846,78	-95.800,00	0,00	-80.653,66	-15.146,34	-15.000,00
210	21. ordentliches Ergebnis (o. Erträge ./ o. Aufwendungen)	-94.846,78	-95.800,00	0,00	-80.653,66	-15.146,34	-15.000,00
220	22. außerordentliche Erträge	0,00	0,00	0,00	0,00	0,00	0,00
230	23. außerordentliche Aufwendungen	0,00	0,00	0,00	0,00	0,00	0,00
240	24. außerordentliches Ergebnis (au.o. Erträge ./ au.o. Aufwendungen)	0,00	0,00	0,00	0,00	0,00	0,00
250	25. Jahresergebnis (Saldo o. Ergebnis und au.o. Ergebnis)	-94.846,78	-95.800,00	0,00	-80.653,66	-15.146,34	-15.000,00
260	26. Erträge aus internen Leistungsbeziehungen	0,00	0,00	0,00	0,00	0,00	0,00
270	27. Aufwendungen aus internen Leistungsbeziehungen	0,00	0,00	0,00	0,00	0,00	0,00
280	28. Saldo aus internen Leistungsbeziehungen	0,00	0,00	0,00	0,00	0,00	0,00
290	29. Ergebnis unter Berücksichtigung der ILV	-94.846,78	-95.800,00	0,00	-80.653,66	-15.146,34	-15.000,00

Jahresabschluss per 31.12.2023




Investitionen Produkt 24.3.04 Kreismedienzentrum

Landkreis Ammerland

Nr. Bezeichnung	Jahres- ergebnis 2022	Bisher bereitgestellt	Ansatz 2023	ÜPL/APL	Fortg. Ansatz mit HH-Resten 2023	Jahres- ergebnis 2023	Vergl. Fortg. Ansatz-Ergebnis 2023
2430400001 Beschaff. Kreismedienzentrum - Bew. Verm.g.	0,00	175.000,00	5.000,00	0,00	15.000,00	1.841,81	13.158,19
0720001 Betriebs- und Geschäftsausstattung	0,00	19.500,00	5.000,00	0,00	15.000,00	1.841,81	13.158,19
2430402101 Umbau Medienzentrum Ammerland	0,00	117.000,00	0,00	0,00	115.700,00	0,00	115.700,00
0960001 Anlagen im Bau (Hochbau)	0,00	117.000,00	0,00	0,00	115.700,00	0,00	115.700,00
2430402301 Digit. Ausbau KMZ Förd.proj. "Lernräume d. Zukunft"	0,00	0,00	0,00	132.200,00	132.200,00	7.092,40	125.107,60
0720001 Betriebs- und Geschäftsausstattung	0,00	0,00	0,00	0,00	0,00	7.092,40	-7.092,40
0720011 Betriebs- und Geschäftsausstattung (DV-Technik)	0,00	0,00	0,00	132.200,00	132.200,00	0,00	132.200,00
Gesamtsumme Bilanz Zugang/Aufwand	0,00	294.500,00	5.000,00	132.200,00	262.900,00	17.360,57	245.539,43
Gesamtsumme Bilanz Abgang/Ertrag	0,00	0,00	0,00	0,00	0,00	-8.426,36	8.426,36
Gesamtsumme	0,00	294.500,00	5.000,00	132.200,00	262.900,00	8.934,21	253.965,79

Nr.	Bezeichnung	Ergebnis 2022	Ansätze 2023 (incl. upl./apl. Ansätzen u. Mittelverschiebungen)	Veränderung durch Nachtrag	Ergebnis 2023	mehr/weniger	Ermächtigungen aus Haushaltsvor- jahren
000	Ordentliche Erträge						
010	1. Steuern und ähnliche Abgaben	0,00	0,00	0,00	0,00	0,00	0,00
020	2. Zuwendungen und allgemeine Umlagen außer für Investitionstätigkeit	0,00	0,00	0,00	0,00	0,00	0,00
030	3. Auflösungserträge aus Sonderposten	0,00	0,00	0,00	0,00	0,00	0,00
040	4. sonstige Transfererträge	0,00	0,00	0,00	0,00	0,00	0,00
050	5. öffentlich-rechtliche Entgelte außer Beiträgen u.ä. Entgelten für Inv.-Tätigkeit	0,00	0,00	0,00	0,00	0,00	0,00
060	6. privatrechtliche Entgelte	0,00	0,00	0,00	0,00	0,00	0,00
070	7. Kostenerstattungen und Kostenumlagen	0,00	0,00	0,00	0,00	0,00	0,00
080	8. Zinsen und ähnliche Finanzerträge	0,00	0,00	0,00	0,00	0,00	0,00
090	9. aktivierungsfähige Eigenleistungen	0,00	0,00	0,00	0,00	0,00	0,00
100	10. Bestandsveränderungen	0,00	0,00	0,00	0,00	0,00	0,00
110	11. sonstige ordentliche Erträge	0,00	0,00	0,00	0,00	0,00	0,00
120	12. = Summe ordentliche Erträge	0,00	0,00	0,00	0,00	0,00	0,00
130	Ordentliche Aufwendungen						
131	13. Personalaufwendungen	0,00	0,00	0,00	0,00	0,00	0,00
140	14. Versorgungsaufwendungen	0,00	0,00	0,00	0,00	0,00	0,00
150	15. Aufwendungen für Sach- und Dienstleistungen	0,00	0,00	0,00	0,00	0,00	0,00
160	16. Abschreibungen	-132.681,87	-123.800,00	0,00	-123.793,47	-6,53	0,00
170	17. Zinsen und ähnliche Aufwendungen	0,00	0,00	0,00	0,00	0,00	0,00
180	18. Transferaufwendungen	0,00	0,00	0,00	0,00	0,00	0,00
190	19. sonstige ordentliche Aufwendungen	0,00	0,00	0,00	0,00	0,00	0,00
200	20. = Summe ordentliche Aufwendungen	-132.681,87	-123.800,00	0,00	-123.793,47	-6,53	0,00
210	21. ordentliches Ergebnis (o. Erträge ./ o. Aufwendungen)	-132.681,87	-123.800,00	0,00	-123.793,47	-6,53	0,00
220	22. außerordentliche Erträge	0,00	0,00	0,00	0,00	0,00	0,00
230	23. außerordentliche Aufwendungen	0,00	0,00	0,00	0,00	0,00	0,00
240	24. außerordentliches Ergebnis (au.o. Erträge ./ au.o. Aufwendungen)	0,00	0,00	0,00	0,00	0,00	0,00
250	25. Jahresergebnis (Saldo o. Ergebnis und au.o. Ergebnis)	-132.681,87	-123.800,00	0,00	-123.793,47	-6,53	0,00
260	26. Erträge aus internen Leistungsbeziehungen	0,00	0,00	0,00	0,00	0,00	0,00
270	27. Aufwendungen aus internen Leistungsbeziehungen	0,00	0,00	0,00	0,00	0,00	0,00
280	28. Saldo aus internen Leistungsbeziehungen	0,00	0,00	0,00	0,00	0,00	0,00
290	29. Ergebnis unter Berücksichtigung der ILV	-132.681,87	-123.800,00	0,00	-123.793,47	-6,53	0,00

Jahresabschluss per 31.12.2023

 Investitionen Produkt 24.4.00 Kreisschulbaukasse Landkreis Ammerland							
Nr. Bezeichnung	Jahres- ergebnis 2022	Bisher bereitgestellt	Ansatz 2023	ÜPL/APL	Fortg. Ansatz mit HH-Resten 2023	Jahres- ergebnis 2023	Vergl. Fortg. Ansatz-Ergebnis 2023
2440000802 KSBK Gem.Beitrag / Darlehensabwicklung	-2.567.152,36	-16.314.200,00	-844.400,00	0,00	-844.400,00	-844.367,35	-32,65
1310000 Ausleihungen	-2.567.152,36	-17.347.500,00	-844.400,00	0,00	-844.400,00	-844.367,35	-32,65
2440001401 Rückerstattung KSBK- Auflösung	1.711.434,94	11.280.100,00	563.000,00	0,00	563.000,00	562.911,56	88,44
1310000 Ausleihungen	-855.717,47	-5.639.700,00	-281.400,00	0,00	-281.400,00	-281.455,78	55,78
2040000 Zweckgebundene Rücklagen	2.567.152,41	16.919.800,00	844.400,00	0,00	844.400,00	844.367,34	32,66
Gesamtsumme Bilanz Zugang/Aufwand	2.567.152,41	29.796.800,00	844.400,00	0,00	844.400,00	844.367,34	32,66
Gesamtsumme Bilanz Abgang/Ertrag	-3.422.869,83	-34.830.900,00	-1.125.800,00	0,00	-1.125.800,00	-1.125.823,13	23,13
Gesamtsumme	-855.717,42	-5.034.100,00	-281.400,00	0,00	-281.400,00	-281.455,79	55,79

Nr.	Bezeichnung	Ergebnis 2022	Ansätze 2023 (incl. upl./apl. Ansätzen u. Mittelverschiebungen)	Veränderung durch Nachtrag	Ergebnis 2023	mehr/weniger	Ermächtigungen aus Haushaltsvor- jahren
000	Ordentliche Erträge						
010	1. Steuern und ähnliche Abgaben	0,00	0,00	0,00	0,00	0,00	0,00
020	2. Zuwendungen und allgemeine Umlagen außer für Investitionstätigkeit	0,00	0,00	0,00	0,00	0,00	0,00
030	3. Auflösungserträge aus Sonderposten	0,00	0,00	0,00	0,00	0,00	0,00
040	4. sonstige Transfererträge	0,00	0,00	0,00	0,00	0,00	0,00
050	5. öffentlich-rechtliche Entgelte außer Beiträgen u.ä. Entgelten für Inv.-Tätigkeit	0,00	0,00	0,00	0,00	0,00	0,00
060	6. privatrechtliche Entgelte	0,00	0,00	0,00	19,80	-19,80	0,00
070	7. Kostenerstattungen und Kostenumlagen	0,00	0,00	0,00	0,00	0,00	0,00
080	8. Zinsen und ähnliche Finanzerträge	0,00	0,00	0,00	0,00	0,00	0,00
090	9. aktivierungsfähige Eigenleistungen	0,00	0,00	0,00	0,00	0,00	0,00
100	10. Bestandsveränderungen	0,00	0,00	0,00	0,00	0,00	0,00
110	11. sonstige ordentliche Erträge	0,00	0,00	0,00	11.052,20	-11.052,20	0,00
120	12. = Summe ordentliche Erträge	0,00	0,00	0,00	11.072,00	-11.072,00	0,00
130	Ordentliche Aufwendungen						
131	13. Personalaufwendungen	-57.459,84	-92.500,00	0,00	-70.935,59	-21.564,41	0,00
140	14. Versorgungsaufwendungen	0,00	0,00	0,00	0,00	0,00	0,00
150	15. Aufwendungen für Sach- und Dienstleistungen	0,00	-500,00	0,00	-3.216,53	2.716,53	0,00
160	16. Abschreibungen	-126.026,61	-138.600,00	0,00	-131.664,46	-6.935,54	0,00
170	17. Zinsen und ähnliche Aufwendungen	0,00	0,00	0,00	0,00	0,00	0,00
180	18. Transferaufwendungen	-1.180.196,86	-1.450.400,00	0,00	-1.189.479,04	-260.920,96	0,00
190	19. sonstige ordentliche Aufwendungen	0,00	-300,00	0,00	-154,00	-146,00	0,00
200	20. = Summe ordentliche Aufwendungen	-1.363.683,31	-1.682.300,00	0,00	-1.395.449,62	-286.850,38	0,00
210	21. ordentliches Ergebnis (o. Erträge ./ o. Aufwendungen)	-1.363.683,31	-1.682.300,00	0,00	-1.384.377,62	-297.922,38	0,00
220	22. außerordentliche Erträge	0,00	0,00	0,00	210.000,00	-210.000,00	0,00
230	23. außerordentliche Aufwendungen	0,00	0,00	0,00	0,00	0,00	0,00
240	24. außerordentliches Ergebnis (au.o. Erträge ./ au.o. Aufwendungen)	0,00	0,00	0,00	210.000,00	-210.000,00	0,00
250	25. Jahresergebnis (Saldo o. Ergebnis und au.o. Ergebnis)	-1.363.683,31	-1.682.300,00	0,00	-1.174.377,62	-507.922,38	0,00
260	26. Erträge aus internen Leistungsbeziehungen	0,00	0,00	0,00	0,00	0,00	0,00
270	27. Aufwendungen aus internen Leistungsbeziehungen	0,00	0,00	0,00	0,00	0,00	0,00
280	28. Saldo aus internen Leistungsbeziehungen	0,00	0,00	0,00	0,00	0,00	0,00
290	29. Ergebnis unter Berücksichtigung der ILV	-1.363.683,31	-1.682.300,00	0,00	-1.174.377,62	-507.922,38	0,00

Jahresabschluss per 31.12.2023



Investitionen Abteilung/Fachbereich 40.3 Kultur-/Sportförderung

Landkreis Ammerland

Nr. Bezeichnung	Jahres- ergebnis 2022	Bisher bereitgestellt	Ansatz 2023	ÜPL/APL	Fortg. Ansatz mit HH-Resten 2023	Jahres- ergebnis 2023	Vergl. Fortg. Ansatz-Ergebnis 2023
2810001601 Zuschuss Umbau Dorfgemeinschaftshaus Jeddelloh I	0,00	20.000,00	0,00	0,00	20.000,00	0,00	20.000,00
0048000 Geleistete Investitionszuwendung übrigen Bereich	0,00	0,00	0,00	0,00	20.000,00	0,00	20.000,00
4210002001 Sportförd.programm 2020 - Invest. Bereich -	12.800,00	173.500,00	0,00	0,00	0,00	0,00	0,00
0048000 Geleistete Investitionszuwendung übrigen Bereich	67.800,00	173.500,00	0,00	0,00	0,00	0,00	0,00
0090000 Anzahlungen auf immaterielle Vermögensgegenstände	-55.000,00	0,00	0,00	0,00	0,00	0,00	0,00
4210002101 Sportförd.programm 2021 - Invest. Bereich -	27.800,00	200.000,00	0,00	0,00	72.200,00	39.250,00	32.950,00
0042000 Geleistete Investitionszuwendungen an Gemeinden	24.000,00	0,00	0,00	0,00	0,00	0,00	0,00
0048000 Geleistete Investitionszuwendung übrigen Bereich	10.300,00	200.000,00	0,00	0,00	72.200,00	39.250,00	32.950,00
0090000 Anzahlungen auf immaterielle Vermögensgegenstände	-6.500,00	0,00	0,00	0,00	0,00	0,00	0,00
4210002201 Sportförd.programm 2022 - Invest. Bereich -	112.706,39	174.600,00	0,00	0,00	48.000,00	26.980,67	21.019,33
0042000 Geleistete Investitionszuwendungen an Gemeinden	43.486,39	0,00	0,00	0,00	0,00	22.561,59	-22.561,59
0048000 Geleistete Investitionszuwendung übrigen Bereich	69.220,00	174.600,00	0,00	0,00	48.000,00	4.419,08	43.580,92
4210002301 Sportförd.programm 2023 - Invest. Bereich -	0,00	210.000,00	210.000,00	85.900,00	295.900,00	135.034,66	160.865,34
0042000 Geleistete Investitionszuwendungen an Gemeinden	0,00	0,00	0,00	0,00	0,00	26.003,77	-26.003,77
0048000 Geleistete Investitionszuwendung übrigen Bereich	0,00	210.000,00	210.000,00	85.900,00	295.900,00	94.230,89	201.669,11
0090000 Anzahlungen auf immaterielle Vermögensgegenstände	0,00	0,00	0,00	0,00	0,00	14.800,00	-14.800,00
Gesamtsumme Bilanz Zugang/Aufwand	153.306,39	1.003.100,00	210.000,00	85.900,00	436.100,00	201.265,33	234.834,67
Gesamtsumme Bilanz Abgang/Ertrag	0,00	0,00	0,00	0,00	0,00	0,00	0,00
Gesamtsumme	153.306,39	1.003.100,00	210.000,00	85.900,00	436.100,00	201.265,33	234.834,67

Nr.	Bezeichnung	Ergebnis 2022	Ansätze 2023 (incl. upl./apl. Ansätzen u. Mittelverschiebungen)	Veränderung durch Nachtrag	Ergebnis 2023	mehr/weniger	Ermächtigungen aus Haushaltsvor- jahren
000	Ordentliche Erträge						
010	1. Steuern und ähnliche Abgaben	0,00	0,00	0,00	0,00	0,00	0,00
020	2. Zuwendungen und allgemeine Umlagen außer für Investitionstätigkeit	6.498,56	19.500,00	0,00	27.270,49	-7.770,49	0,00
030	3. Auflösungserträge aus Sonderposten	0,00	0,00	0,00	0,00	0,00	0,00
040	4. sonstige Transfererträge	0,00	0,00	0,00	0,00	0,00	0,00
050	5. öffentlich-rechtliche Entgelte außer Beiträgen u.ä. Entgelten für Inv.-Tätigkeit	0,00	0,00	0,00	0,00	0,00	0,00
060	6. privatrechtliche Entgelte	0,00	0,00	0,00	0,00	0,00	0,00
070	7. Kostenerstattungen und Kostenumlagen	486.913,76	560.000,00	0,00	675.888,82	-115.888,82	0,00
080	8. Zinsen und ähnliche Finanzerträge	0,00	0,00	0,00	0,00	0,00	0,00
090	9. aktivierungsfähige Eigenleistungen	0,00	0,00	0,00	0,00	0,00	0,00
100	10. Bestandsveränderungen	0,00	0,00	0,00	0,00	0,00	0,00
110	11. sonstige ordentliche Erträge	0,00	0,00	0,00	0,00	0,00	0,00
120	12. = Summe ordentliche Erträge	493.412,32	579.500,00	0,00	703.159,31	-123.659,31	0,00
130	Ordentliche Aufwendungen						
131	13. Personalaufwendungen	-130.130,86	-127.500,00	0,00	-134.137,27	6.637,27	0,00
140	14. Versorgungsaufwendungen	0,00	0,00	0,00	0,00	0,00	0,00
150	15. Aufwendungen für Sach- und Dienstleistungen	-2.811.646,18	-4.279.000,00	0,00	-4.190.926,88	-88.073,12	0,00
160	16. Abschreibungen	-4.004,00	-10.000,00	0,00	-6.666,67	-3.333,33	0,00
170	17. Zinsen und ähnliche Aufwendungen	0,00	0,00	0,00	0,00	0,00	0,00
180	18. Transferaufwendungen	-10.458,31	-9.000,00	0,00	-5.000,00	-4.000,00	0,00
190	19. sonstige ordentliche Aufwendungen	-519.562,72	-51.000,00	0,00	126.280,50	-177.280,50	0,00
200	20. = Summe ordentliche Aufwendungen	-3.475.802,07	-4.476.500,00	0,00	-4.210.450,32	-266.049,68	0,00
210	21. ordentliches Ergebnis (o. Erträge ./ o. Aufwendungen)	-2.982.389,75	-3.897.000,00	0,00	-3.507.291,01	-389.708,99	0,00
220	22. außerordentliche Erträge	0,00	0,00	0,00	0,00	0,00	0,00
230	23. außerordentliche Aufwendungen	0,00	0,00	0,00	0,00	0,00	0,00
240	24. außerordentliches Ergebnis (au.o. Erträge ./ au.o. Aufwendungen)	0,00	0,00	0,00	0,00	0,00	0,00
250	25. Jahresergebnis (Saldo o. Ergebnis und au.o. Ergebnis)	-2.982.389,75	-3.897.000,00	0,00	-3.507.291,01	-389.708,99	0,00
260	26. Erträge aus internen Leistungsbeziehungen	0,00	0,00	0,00	0,00	0,00	0,00
270	27. Aufwendungen aus internen Leistungsbeziehungen	0,00	0,00	0,00	0,00	0,00	0,00
280	28. Saldo aus internen Leistungsbeziehungen	0,00	0,00	0,00	0,00	0,00	0,00
290	29. Ergebnis unter Berücksichtigung der ILV	-2.982.389,75	-3.897.000,00	0,00	-3.507.291,01	-389.708,99	0,00

Jahresabschluss per 31.12.2023




Investitionen Produkt 54.7.00 Personennahverkehr

Landkreis Ammerland

Nr. Bezeichnung	Jahres- ergebnis 2022	Bisher bereitgestellt	Ansatz 2023	ÜPL/APL	Fortg. Ansatz mit HH-Resten 2023	Jahres- ergebnis 2023	Vergl. Fortg. Ansatz-Ergebnis 2023
5470001501 Zuschüsse für Bürgerbusse ab 2015	0,00	70.000,00	0,00	0,00	20.000,00	20.000,00	0,00
0048000 Geleistete Investitionszuwendung übrigen Bereich	0,00	70.000,00	0,00	0,00	20.000,00	20.000,00	0,00
Gesamtsumme Bilanz Zugang/Aufwand	0,00	70.000,00	0,00	0,00	20.000,00	20.000,00	0,00
Gesamtsumme Bilanz Abgang/Ertrag	0,00	0,00	0,00	0,00	0,00	0,00	0,00
Gesamtsumme	0,00	70.000,00	0,00	0,00	20.000,00	20.000,00	0,00

Nr.	Bezeichnung	Ergebnis 2022	Ansätze 2023 (incl. upl./apl. Ansätzen u. Mittelverschiebungen)	Veränderung durch Nachtrag	Ergebnis 2023	mehr/weniger	Ermächtigungen aus Haushaltsvor- jahren
000	Ordentliche Erträge						
010	1. Steuern und ähnliche Abgaben	0,00	0,00	0,00	0,00	0,00	0,00
020	2. Zuwendungen und allgemeine Umlagen außer für Investitionstätigkeit	318.672,00	280.000,00	0,00	379.018,00	-99.018,00	0,00
030	3. Auflösungserträge aus Sonderposten	4.512,32	4.500,00	0,00	4.512,31	-12,31	0,00
040	4. sonstige Transfererträge	0,00	0,00	0,00	0,00	0,00	0,00
050	5. öffentlich-rechtliche Entgelte außer Beiträgen u.ä. Entgelten für Inv.-Tätigkeit	0,00	0,00	0,00	0,00	0,00	0,00
060	6. privatrechtliche Entgelte	279.013,08	323.600,00	0,00	323.305,13	294,87	0,00
070	7. Kostenerstattungen und Kostenumlagen	481.584,26	256.100,00	0,00	422.782,34	-166.682,34	0,00
080	8. Zinsen und ähnliche Finanzerträge	0,00	0,00	0,00	0,00	0,00	0,00
090	9. aktivierungsfähige Eigenleistungen	0,00	0,00	0,00	0,00	0,00	0,00
100	10. Bestandsveränderungen	0,00	0,00	0,00	0,00	0,00	0,00
110	11. sonstige ordentliche Erträge	0,00	100,00	0,00	1.055,30	-955,30	0,00
120	12. = Summe ordentliche Erträge	1.083.781,66	864.300,00	0,00	1.130.673,08	-266.373,08	0,00
130	Ordentliche Aufwendungen						
131	13. Personalaufwendungen	-810.597,10	-970.400,00	0,00	-870.684,42	-99.715,58	0,00
140	14. Versorgungsaufwendungen	0,00	0,00	0,00	0,00	0,00	0,00
150	15. Aufwendungen für Sach- und Dienstleistungen	-355.833,50	-392.500,00	0,00	-292.957,69	-99.542,31	-18.132,32
160	16. Abschreibungen	-10.741,05	-9.800,00	0,00	-10.658,66	858,66	0,00
170	17. Zinsen und ähnliche Aufwendungen	0,00	0,00	0,00	0,00	0,00	0,00
180	18. Transferaufwendungen	0,00	0,00	0,00	0,00	0,00	0,00
190	19. sonstige ordentliche Aufwendungen	-146.641,33	-141.100,00	0,00	-174.514,31	33.414,31	0,00
200	20. = Summe ordentliche Aufwendungen	-1.323.812,98	-1.513.800,00	0,00	-1.348.815,08	-164.984,92	-18.132,32
210	21. ordentliches Ergebnis (o. Erträge ./ o. Aufwendungen)	-240.031,32	-649.500,00	0,00	-218.142,00	-431.358,00	-18.132,32
220	22. außerordentliche Erträge	0,00	0,00	0,00	0,00	0,00	0,00
230	23. außerordentliche Aufwendungen	0,00	0,00	0,00	0,00	0,00	0,00
240	24. außerordentliches Ergebnis (au.o. Erträge ./ au.o. Aufwendungen)	0,00	0,00	0,00	0,00	0,00	0,00
250	25. Jahresergebnis (Saldo o. Ergebnis und au.o. Ergebnis)	-240.031,32	-649.500,00	0,00	-218.142,00	-431.358,00	-18.132,32
260	26. Erträge aus internen Leistungsbeziehungen	0,00	0,00	0,00	0,00	0,00	0,00
270	27. Aufwendungen aus internen Leistungsbeziehungen	-42.304,34	-44.000,00	0,00	-48.340,09	4.340,09	0,00
280	28. Saldo aus internen Leistungsbeziehungen	-42.304,34	-44.000,00	0,00	-48.340,09	4.340,09	0,00
290	29. Ergebnis unter Berücksichtigung der ILV	-282.335,66	-693.500,00	0,00	-266.482,09	-427.017,91	-18.132,32

Jahresabschluss per 31.12.2023

 Investitionen Produkt 27.1.00 Kreisvolkshochschule (Erwachsenenbildung)							
Landkreis Ammerland							
Nr. Bezeichnung	Jahres- ergebnis 2022	Bisher bereitgestellt	Ansatz 2023	ÜPL/APL	Fortg. Ansatz mit HH-Resten 2023	Jahres- ergebnis 2023	Vergl. Fortg. Ansatz-Ergebnis 2023
2710002201 KVHS Gebäude BBZ WST (Neubau) Photovoltaikanlage	901,58	0,00	0,00	0,00	49.098,42	-91,57	49.189,99
0232000 Geb., Aufbauten u. Betriebsvorr. bei Schulen	0,00	0,00	0,00	0,00	49.098,42	0,00	49.098,42
0960001 Anlagen im Bau (Hochbau)	901,58	0,00	0,00	0,00	0,00	-91,57	91,57
2710002202 KVHS Gebäude (Altbau) Photovoltaikanlage	1.623,87	0,00	0,00	0,00	48.376,13	32.999,35	15.376,78
0232000 Geb., Aufbauten u. Betriebsvorr. bei Schulen	0,00	0,00	0,00	0,00	48.376,13	0,00	48.376,13
0960001 Anlagen im Bau (Hochbau)	1.623,87	0,00	0,00	0,00	0,00	32.999,35	-32.999,35
Gesamtsumme Bilanz Zugang/Aufwand	2.525,45	101.500,00	0,00	0,00	97.474,55	32.907,78	64.566,77
Gesamtsumme Bilanz Abgang/Ertrag	0,00	0,00	0,00	0,00	0,00	0,00	0,00
Gesamtsumme	2.525,45	101.500,00	0,00	0,00	97.474,55	32.907,78	64.566,77

Nr.	Bezeichnung	Ergebnis 2022	Ansätze 2023 (incl. upl./apl. Ansätzen u. Mittelverschiebungen)	Veränderung durch Nachtrag	Ergebnis 2023	mehr/weniger	Ermächtigungen aus Haushaltsvor- jahren
000	Ordentliche Erträge						
010	1. Steuern und ähnliche Abgaben	0,00	0,00	0,00	0,00	0,00	0,00
020	2. Zuwendungen und allgemeine Umlagen außer für Investitionstätigkeit	95.920,00	15.000,00	0,00	5.250,00	9.750,00	0,00
030	3. Auflösungserträge aus Sonderposten	362.367,89	480.300,00	0,00	305.593,27	174.706,73	0,00
040	4. sonstige Transfererträge	0,00	0,00	0,00	0,00	0,00	0,00
050	5. öffentlich-rechtliche Entgelte außer Beiträgen u.ä. Entgelten für Inv.-Tätigkeit	0,00	0,00	0,00	0,00	0,00	0,00
060	6. privatrechtliche Entgelte	1.818,61	0,00	0,00	1.580,10	-1.580,10	0,00
070	7. Kostenerstattungen und Kostenumlagen	93.467,48	79.800,00	0,00	105.756,81	-25.956,81	0,00
080	8. Zinsen und ähnliche Finanzerträge	0,00	0,00	0,00	0,00	0,00	0,00
090	9. aktivierungsfähige Eigenleistungen	0,00	0,00	0,00	0,00	0,00	0,00
100	10. Bestandsveränderungen	0,00	0,00	0,00	0,00	0,00	0,00
110	11. sonstige ordentliche Erträge	6.577,78	0,00	0,00	0,00	0,00	0,00
120	12. = Summe ordentliche Erträge	560.151,76	575.100,00	0,00	418.180,18	156.919,82	0,00
130	Ordentliche Aufwendungen						
131	13. Personalaufwendungen	-549.130,94	-485.000,00	0,00	-551.702,72	66.702,72	0,00
140	14. Versorgungsaufwendungen	0,00	0,00	0,00	0,00	0,00	0,00
150	15. Aufwendungen für Sach- und Dienstleistungen	-174.511,06	-170.300,00	0,00	-145.239,63	-25.060,37	-11.045,05
160	16. Abschreibungen	-599.300,33	-859.100,00	0,00	-572.617,16	-286.482,84	0,00
170	17. Zinsen und ähnliche Aufwendungen	0,00	0,00	0,00	0,00	0,00	0,00
180	18. Transferaufwendungen	-22.029,00	-100.000,00	0,00	-13.827,00	-86.173,00	-12.271,00
190	19. sonstige ordentliche Aufwendungen	-165.615,34	-96.500,00	0,00	-75.724,41	-20.775,59	0,00
200	20. = Summe ordentliche Aufwendungen	-1.510.586,67	-1.710.900,00	0,00	-1.359.110,92	-351.789,08	-23.316,05
210	21. ordentliches Ergebnis (o. Erträge ./ o. Aufwendungen)	-950.434,91	-1.135.800,00	0,00	-940.930,74	-194.869,26	-23.316,05
220	22. außerordentliche Erträge	0,00	0,00	0,00	0,00	0,00	0,00
230	23. außerordentliche Aufwendungen	0,00	0,00	0,00	0,00	0,00	0,00
240	24. außerordentliches Ergebnis (au.o. Erträge ./ au.o. Aufwendungen)	0,00	0,00	0,00	0,00	0,00	0,00
250	25. Jahresergebnis (Saldo o. Ergebnis und au.o. Ergebnis)	-950.434,91	-1.135.800,00	0,00	-940.930,74	-194.869,26	-23.316,05
260	26. Erträge aus internen Leistungsbeziehungen	0,00	0,00	0,00	0,00	0,00	0,00
270	27. Aufwendungen aus internen Leistungsbeziehungen	-873,60	-1.000,00	0,00	-873,60	-126,40	0,00
280	28. Saldo aus internen Leistungsbeziehungen	-873,60	-1.000,00	0,00	-873,60	-126,40	0,00
290	29. Ergebnis unter Berücksichtigung der ILV	-951.308,51	-1.136.800,00	0,00	-941.804,34	-194.995,66	-23.316,05

Nr.	Bezeichnung	Ergebnis 2022	Ansätze 2023 (incl. upl./apl. Ansätzen u. Mittelverschiebungen)	Veränderung durch Nachtrag	Ergebnis 2023	mehr/weniger	Ermächtigungen aus Haushaltsvor- jahren
0000	Einzahlungen aus laufender Verwaltungstätigkeit						
0100	1. Steuern und ähnliche Abgaben	0,00	0,00	0,00	0,00	0,00	0,00
0200	2. Zuwendungen und allgemeine Umlagen (außer Investitionstätigkeit)	97.911,00	15.000,00	0,00	2.978,00	12.022,00	0,00
0300	3. Sonstige Transfereinzahlungen	0,00	0,00	0,00	0,00	0,00	0,00
0400	4. Öffentlich-rechtliche Entgelte (außer Beitr. u. ähnl. Entgelte f. Inv.-Tätigkeit)	0,00	0,00	0,00	0,00	0,00	0,00
0500	5. Privatrechtliche Entgelte (außer Investitionstätigkeit)	1.280,30	0,00	0,00	2.118,41	-2.118,41	0,00
0600	6. Kostenerstattungen/-umlagen (außer Investitionstätigkeit)	92.702,21	79.800,00	0,00	103.347,08	-23.547,08	0,00
0700	7. Zinsen und ähnliche Einzahlungen	0,00	0,00	0,00	0,00	0,00	0,00
0800	8. Einz. a. d. Veräußerung geringwert. VermGG	0,00	0,00	0,00	0,00	0,00	0,00
0900	9. Sonstige haushaltswirksame Einzahlungen	2.344,55	0,00	0,00	2.314,80	-2.314,80	0,00
1000	10. = Summe d. Einz. aus lfd. Verwaltungstätigkeit	194.238,06	94.800,00	0,00	110.758,29	-15.958,29	0,00
1100	Auszahlungen aus laufender Verwaltungstätigkeit						
1101	11. Personalauszahlungen	550.782,41	485.000,00	0,00	550.628,66	-65.628,66	0,00
1200	12. Versorgungsauszahlungen	0,00	0,00	0,00	0,00	0,00	0,00
1300	13. Auszahlungen für Sach- u. Dienstleistungen u. geringwert. VermGG	135.061,90	170.300,00	0,00	179.624,91	-9.324,91	11.045,05
1400	14. Zinsen und ähnliche Auszahlungen	0,00	0,00	0,00	0,00	0,00	0,00
1500	15. Transferauszahlungen (außer Investitionstätigkeit)	20.729,00	100.000,00	0,00	11.842,00	88.158,00	12.271,00
1600	16. Sonstige haushaltswirksame Auszahlungen	170.299,83	96.500,00	0,00	85.676,91	10.823,09	0,00
1700	17. = Summe d. Ausz. aus lfd. Verwaltungstätigkeit	-876.873,14	-851.800,00	0,00	-827.772,48	-24.027,52	-23.316,05
1800	18. Saldo aus laufender Verwaltungstätigkeit	-682.635,08	-757.000,00	0,00	-717.014,19	-39.985,81	-23.316,05
1900	Einzahlungen für Investitionstätigkeit						
1901	19. Zuwendungen für Investitionstätigkeit	334.459,86	400.000,00	0,00	301.639,00	98.361,00	0,00
2000	20. Beiträge u.ä. Entgelte für Investitionstätigk.	0,00	0,00	0,00	0,00	0,00	0,00
2100	21. Veräußerung von Sachvermögen	0,00	0,00	0,00	0,00	0,00	0,00
2200	22. Veräußerung von Finanzvermögensanlagen	0,00	0,00	0,00	0,00	0,00	0,00
2300	23. Sonstige Investitionstätigkeit	0,00	0,00	0,00	0,00	0,00	0,00
2400	24. = Summe d. Einz. aus Investitionstätigkeit	334.459,86	400.000,00	0,00	301.639,00	98.361,00	0,00
2500	Auszahlungen für Investitionstätigkeit						
2501	25. Erwerb von Grundstücken und Gebäuden	0,00	0,00	0,00	0,00	0,00	0,00
2600	26. Baumaßnahmen	0,00	0,00	0,00	0,00	0,00	0,00
2700	27. Erwerb von beweglichem Sachvermögen	18.570,57	1.000,00	0,00	0,00	1.000,00	0,00
2800	28. Erwerb von Finanzvermögensanlagen	0,00	0,00	0,00	0,00	0,00	0,00
2900	29. Aktivierbare Zuwendungen	477.114,00	770.000,00	0,00	442.437,00	327.563,00	1.691.172,00
3000	30. Sonstige Investitionstätigkeit	0,00	0,00	0,00	0,00	0,00	0,00
3100	31. = Summe d. Ausz. für Investitionstätigkeit	495.684,57	771.000,00	0,00	442.437,00	328.563,00	1.691.172,00
3200	32. Saldo aus Investitionstätigkeit	-161.224,71	-371.000,00	0,00	-140.798,00	-230.202,00	-1.691.172,00
3300	33. Finanzmittel-Überschuss/-Fehlbetrag	-843.859,79	-1.128.000,00	0,00	-857.812,19	-270.187,81	-1.714.488,05
3400	Ein-, Auszahlungen aus Finanzierungstätigkeit						
3401	34. Einz.; Aufn. v. Kred. u. inneren Darl.	0,00	0,00	0,00	0,00	0,00	0,00
3500	35. Ausz.; Tilg. v. Kred. u. Rückz. v. inn. Darl.	0,00	0,00	0,00	0,00	0,00	0,00
3600	36. Saldo aus Finanzierungstätigkeit (Saldo aus Zelle 34 und 35)	0,00	0,00	0,00	0,00	0,00	0,00

Jahresabschluss per 31.12.2023



Investitionen Amt 85 Amt für Wirtschaftsförderung

Landkreis Ammerland

Nr. Bezeichnung	Jahres- ergebnis 2022	Bisher bereitgestellt	Ansatz 2023	ÜPL/APL	Fortg. Ansatz mit HH-Resten 2023	Jahres- ergebnis 2023	Vergl. Fortg. Ansatz-Ergebnis 2023
5710071401 LK-Förderprogramm (KMU-Förderung) ab 2014 bis 2020	57.151,11	1.596.000,00	0,00	0,00	527.724,00	29.854,00	497.870,00
0047000 Geleistete Investitionszuwendung a. priv. Untern.	78.429,78	3.790.000,00	0,00	0,00	527.724,00	34.350,00	493.374,00
2111200 Sopo aus Investitionszuw./zusch. v. Gemeinden	-52.609,67	-2.194.000,00	0,00	0,00	0,00	-19.140,00	19.140,00
2152000 Erhaltene Anzahlungen auf Sonderposten v. Gde.	31.331,00	0,00	0,00	0,00	0,00	9.570,00	-9.570,00
5710142101 LK-Förderprogramm (KMU-Förderung) ab 2021 bis 2027	52.347,00	1.110.000,00	370.000,00	0,00	1.533.448,00	55.573,00	1.477.875,00
0047000 Geleistete Investitionszuwendung a. priv. Untern.	323.132,00	2.310.000,00	770.000,00	0,00	1.933.448,00	339.457,00	1.593.991,00
2111200 Sopo aus Investitionszuw./zusch. v. Gemeinden	-151.569,00	0,00	0,00	0,00	0,00	-169.363,00	169.363,00
2152000 Erhaltene Anzahlungen auf Sonderposten v. Gde.	-119.216,00	-1.200.000,00	-400.000,00	0,00	-400.000,00	-114.521,00	-285.479,00
5750001501 EDV-Beschaffungen Tourismus (BgA) ab 2015	0,00	17.600,00	1.000,00	0,00	1.000,00	0,00	1.000,00
0720011 Betriebs- und Geschäftsausstattung (DV-Technik)	0,00	17.600,00	1.000,00	0,00	1.000,00	0,00	1.000,00
5750191501 Beschaffung Anlagevermögen Radwanderinfra.ab 2015	1.448,31	241.700,00	0,00	0,00	0,00	0,00	0,00
2111100 Sopo aus Investitionszuw./zusch. v. Land	1.448,31	-245.300,00	0,00	0,00	0,00	0,00	0,00
Gesamtsumme Bilanz Zugang/Aufwand	401.561,78	6.760.300,00	771.000,00	0,00	2.462.172,00	378.881,00	2.083.291,00
Gesamtsumme Bilanz Abgang/Ertrag	-290.615,36	-3.735.500,00	-400.000,00	0,00	-400.000,00	-293.454,00	-106.546,00
Gesamtsumme	110.946,42	3.024.800,00	371.000,00	0,00	2.062.172,00	85.427,00	1.976.745,00

Jahresabschluss per 31.12.2023




Teilergebnisrechnung Produkt 57.1.00 Wirtschaftsförderung

Landkreis Ammerland

Nr.	Bezeichnung	Ergebnis 2022	Ansätze 2023 (incl. upl./apl. Ansätzen u. Mittelverschiebungen)	Veränderung durch Nachtrag	Ergebnis 2023	mehr/weniger	Ermächtigungen aus Haushaltsvor- jahren
000	Ordentliche Erträge						
010	1. Steuern und ähnliche Abgaben	0,00	0,00	0,00	0,00	0,00	0,00
020	2. Zuwendungen und allgemeine Umlagen außer für Investitionstätigkeit	95.920,00	15.000,00	0,00	5.250,00	9.750,00	0,00
030	3. Auflösungserträge aus Sonderposten	343.643,85	402.200,00	0,00	286.876,31	115.323,69	0,00
040	4. sonstige Transfererträge	0,00	0,00	0,00	0,00	0,00	0,00
050	5. öffentlich-rechtliche Entgelte außer Beiträgen u.ä. Entgelten für Inv.-Tätigkeit	0,00	0,00	0,00	0,00	0,00	0,00
060	6. privatrechtliche Entgelte	0,00	0,00	0,00	90,00	-90,00	0,00
070	7. Kostenerstattungen und Kostenumlagen	21.296,25	26.000,00	0,00	25.395,00	605,00	0,00
080	8. Zinsen und ähnliche Finanzerträge	0,00	0,00	0,00	0,00	0,00	0,00
090	9. aktivierungsfähige Eigenleistungen	0,00	0,00	0,00	0,00	0,00	0,00
100	10. Bestandsveränderungen	0,00	0,00	0,00	0,00	0,00	0,00
110	11. sonstige ordentliche Erträge	6.577,78	0,00	0,00	0,00	0,00	0,00
120	12. = Summe ordentliche Erträge	467.437,88	443.200,00	0,00	317.611,31	125.588,69	0,00
130	Ordentliche Aufwendungen						
131	13. Personalaufwendungen	-293.825,54	-211.500,00	0,00	-247.542,54	36.042,54	0,00
140	14. Versorgungsaufwendungen	0,00	0,00	0,00	0,00	0,00	0,00
150	15. Aufwendungen für Sach- und Dienstleistungen	-8.291,43	-32.000,00	0,00	-11.524,26	-20.475,74	0,00
160	16. Abschreibungen	-572.422,62	-751.000,00	0,00	-544.914,25	-206.085,75	0,00
170	17. Zinsen und ähnliche Aufwendungen	0,00	0,00	0,00	0,00	0,00	0,00
180	18. Transferaufwendungen	-22.029,00	-100.000,00	0,00	-13.827,00	-86.173,00	-12.271,00
190	19. sonstige ordentliche Aufwendungen	-127.612,68	-68.800,00	0,00	-36.908,32	-31.891,68	0,00
200	20. = Summe ordentliche Aufwendungen	-1.024.181,27	-1.163.300,00	0,00	-854.716,37	-308.583,63	-12.271,00
210	21. ordentliches Ergebnis (o. Erträge ./ o. Aufwendungen)	-556.743,39	-720.100,00	0,00	-537.105,06	-182.994,94	-12.271,00
220	22. außerordentliche Erträge	0,00	0,00	0,00	0,00	0,00	0,00
230	23. außerordentliche Aufwendungen	0,00	0,00	0,00	0,00	0,00	0,00
240	24. außerordentliches Ergebnis (au.o. Erträge ./ au.o. Aufwendungen)	0,00	0,00	0,00	0,00	0,00	0,00
250	25. Jahresergebnis (Saldo o. Ergebnis und au.o. Ergebnis)	-556.743,39	-720.100,00	0,00	-537.105,06	-182.994,94	-12.271,00
260	26. Erträge aus internen Leistungsbeziehungen	0,00	0,00	0,00	0,00	0,00	0,00
270	27. Aufwendungen aus internen Leistungsbeziehungen	-873,60	-1.000,00	0,00	-873,60	-126,40	0,00
280	28. Saldo aus internen Leistungsbeziehungen	-873,60	-1.000,00	0,00	-873,60	-126,40	0,00
290	29. Ergebnis unter Berücksichtigung der ILV	-557.616,99	-721.100,00	0,00	-537.978,66	-183.121,34	-12.271,00

Jahresabschluss per 31.12.2023

 Investitionen Produkt 57.1.00 Wirtschaftsförderung							
Landkreis Ammerland							
Nr. Bezeichnung	Jahres- ergebnis 2022	Bisher bereitgestellt	Ansatz 2023	ÜPL/APL	Fortg. Ansatz mit HH-Resten 2023	Jahres- ergebnis 2023	Vergl. Fortg. Ansatz-Ergebnis 2023
5710071401 LK-Förderprogramm (KMU-förderung) ab 2014 bis 2020	57.151,11	1.596.000,00	0,00	0,00	527.724,00	29.854,00	497.870,00
0047000 Geleistete Investitionszuwendung a. priv. Untern.	78.429,78	3.790.000,00	0,00	0,00	527.724,00	34.350,00	493.374,00
2111200 Sopo aus Investitionszuw./zusch. v. Gemeinden	-52.609,67	-2.194.000,00	0,00	0,00	0,00	-19.140,00	19.140,00
2152000 Erhaltene Anzahlungen auf Sonderposten v. Gde.	31.331,00	0,00	0,00	0,00	0,00	9.570,00	-9.570,00
5710142101 LK-Förderprogramm (KMU-Förderung) ab 2021 bis 2027	52.347,00	1.110.000,00	370.000,00	0,00	1.533.448,00	55.573,00	1.477.875,00
0047000 Geleistete Investitionszuwendung a. priv. Untern.	323.132,00	2.310.000,00	770.000,00	0,00	1.933.448,00	339.457,00	1.593.991,00
2111200 Sopo aus Investitionszuw./zusch. v. Gemeinden	-151.569,00	0,00	0,00	0,00	0,00	-169.363,00	169.363,00
2152000 Erhaltene Anzahlungen auf Sonderposten v. Gde.	-119.216,00	-1.200.000,00	-400.000,00	0,00	-400.000,00	-114.521,00	-285.479,00
Gesamtsumme Bilanz Zugang/Aufwand	401.561,78	6.151.000,00	770.000,00	0,00	2.461.172,00	378.881,00	2.082.291,00
Gesamtsumme Bilanz Abgang/Ertrag	-292.063,67	-3.394.000,00	-400.000,00	0,00	-400.000,00	-293.454,00	-106.546,00
Gesamtsumme	109.498,11	2.757.000,00	370.000,00	0,00	2.061.172,00	85.427,00	1.975.745,00

Jahresabschluss per 31.12.2023



Teilergebnisrechnung Produkt 57.5.00 Förderung des Tourismus

Landkreis Ammerland

Nr.	Bezeichnung	Ergebnis 2022	Ansätze 2023 (incl. upl./apl. Ansätzen u. Mittelverschiebungen)	Veränderung durch Nachtrag	Ergebnis 2023	mehr/weniger	Ermächtigungen aus Haushaltsvor- jahren
000	Ordentliche Erträge						
010	1. Steuern und ähnliche Abgaben	0,00	0,00	0,00	0,00	0,00	0,00
020	2. Zuwendungen und allgemeine Umlagen außer für Investitionstätigkeit	0,00	0,00	0,00	0,00	0,00	0,00
030	3. Auflösungserträge aus Sonderposten	18.724,04	78.100,00	0,00	18.716,96	59.383,04	0,00
040	4. sonstige Transfererträge	0,00	0,00	0,00	0,00	0,00	0,00
050	5. öffentlich-rechtliche Entgelte außer Beiträgen u.ä. Entgelten für Inv.-Tätigkeit	0,00	0,00	0,00	0,00	0,00	0,00
060	6. privatrechtliche Entgelte	1.818,61	0,00	0,00	1.490,10	-1.490,10	0,00
070	7. Kostenerstattungen und Kostenumlagen	72.171,23	53.800,00	0,00	80.361,81	-26.561,81	0,00
080	8. Zinsen und ähnliche Finanzerträge	0,00	0,00	0,00	0,00	0,00	0,00
090	9. aktivierungsfähige Eigenleistungen	0,00	0,00	0,00	0,00	0,00	0,00
100	10. Bestandsveränderungen	0,00	0,00	0,00	0,00	0,00	0,00
110	11. sonstige ordentliche Erträge	0,00	0,00	0,00	0,00	0,00	0,00
120	12. = Summe ordentliche Erträge	92.713,88	131.900,00	0,00	100.568,87	31.331,13	0,00
130	Ordentliche Aufwendungen						
131	13. Personalaufwendungen	-255.305,40	-273.500,00	0,00	-304.160,18	30.660,18	0,00
140	14. Versorgungsaufwendungen	0,00	0,00	0,00	0,00	0,00	0,00
150	15. Aufwendungen für Sach- und Dienstleistungen	-166.219,63	-138.300,00	0,00	-133.715,37	-4.584,63	-11.045,05
160	16. Abschreibungen	-26.877,71	-108.100,00	0,00	-27.702,91	-80.397,09	0,00
170	17. Zinsen und ähnliche Aufwendungen	0,00	0,00	0,00	0,00	0,00	0,00
180	18. Transferaufwendungen	0,00	0,00	0,00	0,00	0,00	0,00
190	19. sonstige ordentliche Aufwendungen	-38.002,66	-27.700,00	0,00	-38.816,09	11.116,09	0,00
200	20. = Summe ordentliche Aufwendungen	-486.405,40	-547.600,00	0,00	-504.394,55	-43.205,45	-11.045,05
210	21. ordentliches Ergebnis (o. Erträge ./ o. Aufwendungen)	-393.691,52	-415.700,00	0,00	-403.825,68	-11.874,32	-11.045,05
220	22. außerordentliche Erträge	0,00	0,00	0,00	0,00	0,00	0,00
230	23. außerordentliche Aufwendungen	0,00	0,00	0,00	0,00	0,00	0,00
240	24. außerordentliches Ergebnis (au.o. Erträge ./ au.o. Aufwendungen)	0,00	0,00	0,00	0,00	0,00	0,00
250	25. Jahresergebnis (Saldo o. Ergebnis und au.o. Ergebnis)	-393.691,52	-415.700,00	0,00	-403.825,68	-11.874,32	-11.045,05
260	26. Erträge aus internen Leistungsbeziehungen	0,00	0,00	0,00	0,00	0,00	0,00
270	27. Aufwendungen aus internen Leistungsbeziehungen	0,00	0,00	0,00	0,00	0,00	0,00
280	28. Saldo aus internen Leistungsbeziehungen	0,00	0,00	0,00	0,00	0,00	0,00
290	29. Ergebnis unter Berücksichtigung der ILV	-393.691,52	-415.700,00	0,00	-403.825,68	-11.874,32	-11.045,05

Jahresabschluss per 31.12.2023



Investitionen Produkt 57.5.00 Förderung des Tourismus

Landkreis Ammerland

Nr. Bezeichnung	Jahres- ergebnis 2022	Bisher bereitgestellt	Ansatz 2023	ÜPL/APL	Fortg. Ansatz mit HH-Resten 2023	Jahres- ergebnis 2023	Vergl. Fortg. Ansatz-Ergebnis 2023
5750001501 EDV-Beschaffungen Tourismus (BgA) ab 2015	0,00	17.600,00	1.000,00	0,00	1.000,00	0,00	1.000,00
0720011 Betriebs- und Geschäftsausstattung (DV-Technik)	0,00	17.600,00	1.000,00	0,00	1.000,00	0,00	1.000,00
5750191501 Beschaffung Anlagevermögen Radwanderinfra.ab 2015	1.448,31	244.400,00	0,00	0,00	0,00	0,00	0,00
2111100 Sopo aus Investitionszuw./zusch. v. Land	1.448,31	-245.300,00	0,00	0,00	0,00	0,00	0,00
Gesamtsumme Bilanz Zugang/Aufwand	0,00	603.500,00	1.000,00	0,00	1.000,00	0,00	1.000,00
Gesamtsumme Bilanz Abgang/Ertrag	1.448,31	-341.500,00	0,00	0,00	0,00	0,00	0,00
Gesamtsumme	1.448,31	262.000,00	1.000,00	0,00	1.000,00	0,00	1.000,00

Nr.	Bezeichnung	Ergebnis 2022	Ansätze 2023 (incl. upl./apl. Ansätzen u. Mittelverschiebungen)	Veränderung durch Nachtrag	Ergebnis 2023	mehr/weniger	Ermächtigungen aus Haushaltsvor- jahren
000	Ordentliche Erträge						
010	1. Steuern und ähnliche Abgaben	0,00	0,00	0,00	0,00	0,00	0,00
020	2. Zuwendungen und allgemeine Umlagen außer für Investitionstätigkeit	0,00	0,00	0,00	0,00	0,00	0,00
030	3. Auflösungserträge aus Sonderposten	26.666,67	26.600,00	0,00	26.666,67	-66,67	0,00
040	4. sonstige Transfererträge	0,00	0,00	0,00	0,00	0,00	0,00
050	5. öffentlich-rechtliche Entgelte außer Beiträgen u.ä. Entgelten für Inv.-Tätigkeit	0,00	0,00	0,00	1.823,60	-1.823,60	0,00
060	6. privatrechtliche Entgelte	14.050,09	15.400,00	0,00	14.508,89	891,11	0,00
070	7. Kostenerstattungen und Kostenumlagen	49.365,65	40.000,00	0,00	38.886,41	1.113,59	0,00
080	8. Zinsen und ähnliche Finanzerträge	6.572.727,51	4.694.900,00	0,00	4.656.146,35	38.753,65	0,00
090	9. aktivierungsfähige Eigenleistungen	0,00	0,00	0,00	0,00	0,00	0,00
100	10. Bestandsveränderungen	0,00	0,00	0,00	0,00	0,00	0,00
110	11. sonstige ordentliche Erträge	79.840,80	71.200,00	0,00	124.868,76	-53.668,76	0,00
120	12. = Summe ordentliche Erträge	6.742.650,72	4.848.100,00	0,00	4.862.900,68	-14.800,68	0,00
130	Ordentliche Aufwendungen						
131	13. Personalaufwendungen	-1.099.593,54	-1.203.500,00	0,00	-1.069.404,95	-134.095,05	0,00
140	14. Versorgungsaufwendungen	0,00	0,00	0,00	0,00	0,00	0,00
150	15. Aufwendungen für Sach- und Dienstleistungen	-221.463,56	-265.400,00	0,00	-258.427,41	-6.972,59	-9.838,51
160	16. Abschreibungen	-144.056,10	-146.900,00	0,00	-187.737,73	40.837,73	0,00
170	17. Zinsen und ähnliche Aufwendungen	0,00	0,00	0,00	0,00	0,00	0,00
180	18. Transferaufwendungen	-443.420,56	-491.800,00	0,00	-477.862,00	-13.938,00	0,00
190	19. sonstige ordentliche Aufwendungen	-107.085,82	-52.400,00	0,00	-21.288,88	-31.111,12	0,00
200	20. = Summe ordentliche Aufwendungen	-2.015.619,58	-2.160.000,00	0,00	-2.014.720,97	-145.279,03	-9.838,51
210	21. ordentliches Ergebnis (o. Erträge ./ o. Aufwendungen)	4.727.031,14	2.688.100,00	0,00	2.848.179,71	-160.079,71	-9.838,51
220	22. außerordentliche Erträge	0,00	0,00	0,00	0,00	0,00	0,00
230	23. außerordentliche Aufwendungen	0,00	0,00	0,00	0,00	0,00	0,00
240	24. außerordentliches Ergebnis (au.o. Erträge ./ au.o. Aufwendungen)	0,00	0,00	0,00	0,00	0,00	0,00
250	25. Jahresergebnis (Saldo o. Ergebnis und au.o. Ergebnis)	4.727.031,14	2.688.100,00	0,00	2.848.179,71	-160.079,71	-9.838,51
260	26. Erträge aus internen Leistungsbeziehungen	116.143,38	135.400,00	0,00	182.240,35	-46.840,35	0,00
270	27. Aufwendungen aus internen Leistungsbeziehungen	0,00	0,00	0,00	0,00	0,00	0,00
280	28. Saldo aus internen Leistungsbeziehungen	116.143,38	135.400,00	0,00	182.240,35	-46.840,35	0,00
290	29. Ergebnis unter Berücksichtigung der ILV	4.843.174,52	2.823.500,00	0,00	3.030.420,06	-206.920,06	-9.838,51

Nr.	Bezeichnung	Ergebnis 2022	Ansätze 2023 (incl. upl./apl. Ansätzen u. Mittelverschiebungen)	Veränderung durch Nachtrag	Ergebnis 2023	mehr/weniger	Ermächtigungen aus Haushaltsvor- jahren
0000	Einzahlungen aus laufender Verwaltungstätigkeit						
0100	1. Steuern und ähnliche Abgaben	0,00	0,00	0,00	0,00	0,00	0,00
0200	2. Zuwendungen und allgemeine Umlagen (außer Investitionstätigkeit)	0,00	0,00	0,00	0,00	0,00	0,00
0300	3. Sonstige Transfereinzahlungen	0,00	0,00	0,00	0,00	0,00	0,00
0400	4. Öffentlich-rechtliche Entgelte (außer Beitr. u. ähnl. Entgelte f. Inv.-Tätigkeit)	0,00	0,00	0,00	1.376,45	-1.376,45	0,00
0500	5. Privatrechtliche Entgelte (außer Investitionstätigkeit)	15.704,79	15.400,00	0,00	14.377,89	1.022,11	0,00
0600	6. Kostenerstattungen/-umlagen (außer Investitionstätigkeit)	48.012,76	40.000,00	0,00	42.592,26	-2.592,26	0,00
0700	7. Zinsen und ähnliche Einzahlungen	6.572.772,93	4.694.900,00	0,00	4.656.202,09	38.697,91	0,00
0800	8. Einz. a. d. Veräußerung geringwert. VermGG	0,00	0,00	0,00	0,00	0,00	0,00
0900	9. Sonstige haushaltswirksame Einzahlungen	53.572,39	71.200,00	0,00	67.084,50	4.115,50	0,00
1000	10. = Summe d. Einz. aus lfd. Verwaltungstätigkeit	6.690.062,87	4.821.500,00	0,00	4.781.633,19	39.866,81	0,00
1100	Auszahlungen aus laufender Verwaltungstätigkeit						
1101	11. Personalauszahlungen	1.104.311,39	1.203.500,00	0,00	1.073.353,13	130.146,87	0,00
1200	12. Versorgungsauszahlungen	0,00	0,00	0,00	0,00	0,00	0,00
1300	13. Auszahlungen für Sach- u. Dienstleistungen u. geringwert. VermGG	207.770,18	265.400,00	0,00	260.405,58	4.994,42	9.838,51
1400	14. Zinsen und ähnliche Auszahlungen	0,00	0,00	0,00	0,00	0,00	0,00
1500	15. Transferauszahlungen (außer Investitionstätigkeit)	482.078,11	491.800,00	0,00	513.281,27	-21.481,27	0,00
1600	16. Sonstige haushaltswirksame Auszahlungen	107.981,82	52.400,00	0,00	30.442,33	21.957,67	0,00
1700	17. = Summe d. Ausz. aus lfd. Verwaltungstätigkeit	-1.902.141,50	-2.013.100,00	0,00	-1.877.482,31	-135.617,69	-9.838,51
1800	18. Saldo aus laufender Verwaltungstätigkeit	4.787.921,37	2.808.400,00	0,00	2.904.150,88	-95.750,88	-9.838,51
1900	Einzahlungen für Investitionstätigkeit						
1901	19. Zuwendungen für Investitionstätigkeit	0,00	0,00	0,00	0,00	0,00	0,00
2000	20. Beiträge u.ä. Entgelte für Investitionstätigk.	0,00	0,00	0,00	0,00	0,00	0,00
2100	21. Veräußerung von Sachvermögen	0,00	500,00	0,00	0,00	500,00	0,00
2200	22. Veräußerung von Finanzvermögensanlagen	0,00	0,00	0,00	0,00	0,00	0,00
2300	23. Sonstige Investitionstätigkeit	900.000,00	910.000,00	0,00	927.500,00	-17.500,00	0,00
2400	24. = Summe d. Einz. aus Investitionstätigkeit	900.000,00	910.500,00	0,00	927.500,00	-17.000,00	0,00
2500	Auszahlungen für Investitionstätigkeit						
2501	25. Erwerb von Grundstücken und Gebäuden	0,00	2.000,00	0,00	0,00	2.000,00	0,00
2600	26. Baumaßnahmen	0,00	0,00	0,00	0,00	0,00	0,00
2700	27. Erwerb von beweglichem Sachvermögen	2.980,00	25.000,00	0,00	20.468,31	4.531,69	10.000,00
2800	28. Erwerb von Finanzvermögensanlagen	8.482,00	0,00	0,00	0,00	0,00	0,00
2900	29. Aktivierbare Zuwendungen	0,00	0,00	0,00	0,00	0,00	0,00
3000	30. Sonstige Investitionstätigkeit	5.000.000,00	0,00	0,00	0,00	0,00	0,00
3100	31. = Summe d. Ausz. für Investitionstätigkeit	5.011.462,00	27.000,00	0,00	20.468,31	6.531,69	10.000,00
3200	32. Saldo aus Investitionstätigkeit	-4.111.462,00	883.500,00	0,00	907.031,69	-23.531,69	-10.000,00
3300	33. Finanzmittel-Überschuss/-Fehlbetrag	676.459,37	3.691.900,00	0,00	3.811.182,57	-119.282,57	-19.838,51
3400	Ein-, Auszahlungen aus Finanzierungstätigkeit						
3401	34. Einz.; Aufn. v. Kred. u. inneren Darl.	0,00	0,00	0,00	0,00	0,00	0,00
3500	35. Ausz.; Tilg. v. Kred. u. Rückz. v. inn. Darl.	0,00	0,00	0,00	0,00	0,00	0,00
3600	36. Saldo aus Finanzierungstätigkeit (Saldo aus Zelle 34 und 35)	0,00	0,00	0,00	0,00	0,00	0,00

Jahresabschluss per 31.12.2023



Investitionen Amt 20 Amt für Finanzwesen

Landkreis Ammerland

Nr. Bezeichnung	Jahres- ergebnis 2022	Bisher bereitgestellt	Ansatz 2023	ÜPL/APL	Fortg. Ansatz mit HH-Resten 2023	Jahres- ergebnis 2023	Vergl. Fortg. Ansatz-Ergebnis 2023
1112000801 EDV-Beschaffungen Kämmerei	0,00	75.200,00	15.000,00	0,00	25.000,00	20.468,31	4.531,69
0025000 DV-Software	0,00	72.000,00	15.000,00	0,00	25.000,00	20.468,31	4.531,69
1112001501 Lizenzen Infoma	2.980,00	41.000,00	10.000,00	0,00	10.000,00	0,00	10.000,00
0020000 Lizenzen	0,00	41.000,00	10.000,00	0,00	10.000,00	0,00	10.000,00
0025000 DV-Software	2.980,00	0,00	0,00	0,00	0,00	0,00	0,00
1112600001 Grunderwerb allgemein	0,00	150.000,00	2.000,00	0,00	2.000,00	0,00	2.000,00
0190000 Sonstige unbebaute Grundstücke	0,00	150.000,00	2.000,00	0,00	2.000,00	0,00	2.000,00
1112600002 Grundstücksveräußerungen	0,00	-316.000,00	-500,00	0,00	-500,00	0,00	-500,00
0310000 Grund und Boden des Infrastrukturvermögens	0,00	-308.500,00	-500,00	0,00	-500,00	0,00	-500,00
1113101501 Ausleihe an EB IB lt. Vertrag vom 02.07.15	-120.000,00	-720.000,00	-120.000,00	0,00	-120.000,00	-100.000,00	-20.000,00
1310000 Ausleihungen	-120.000,00	-720.000,00	-120.000,00	0,00	-120.000,00	-100.000,00	-20.000,00
1113101701 Ausleihe an EB IB lt. Vertrag vom 13.06.17	-150.000,00	-900.000,00	-150.000,00	0,00	-150.000,00	-125.000,00	-25.000,00
1310000 Ausleihungen	-150.000,00	-900.000,00	-150.000,00	0,00	-150.000,00	-125.000,00	-25.000,00
1113101702 Ausleihe an EB IB lt. Vertrag vom 28.09.17	-100.000,00	-600.000,00	-100.000,00	0,00	-100.000,00	-100.000,00	0,00
1310000 Ausleihungen	-100.000,00	-600.000,00	-100.000,00	0,00	-100.000,00	-100.000,00	0,00
1113101801 Ausleihe an EB IB lt. Vertrag vom 30.01.18	-140.000,00	-700.000,00	-140.000,00	0,00	-140.000,00	-157.500,00	17.500,00
1310000 Ausleihungen	-140.000,00	-700.000,00	-140.000,00	0,00	-140.000,00	-157.500,00	17.500,00
1113101802 Ausleihe an EB IB lt. Vertrag vom 01.11.18	-80.000,00	-400.000,00	-80.000,00	0,00	-80.000,00	-90.000,00	10.000,00
1310000 Ausleihungen	-80.000,00	-400.000,00	-80.000,00	0,00	-80.000,00	-90.000,00	10.000,00
1113102001 Ausl. an EB IB lt. Vertrag v. 23.01.20 u. 06.01.21	-160.000,00	3.440.000,00	-160.000,00	0,00	-160.000,00	-180.000,00	20.000,00
1310000 Ausleihungen	-160.000,00	3.440.000,00	-160.000,00	0,00	-160.000,00	-180.000,00	20.000,00
1113102201 Ausleihe an EB IB in 2022	2.880.000,00	2.880.000,00	-120.000,00	0,00	-120.000,00	-135.000,00	15.000,00
1310000 Ausleihungen	2.880.000,00	2.880.000,00	-120.000,00	0,00	-120.000,00	-135.000,00	15.000,00
5221002201 Ausleihung Ammerl. Wohnungsbaug. mbH	1.970.000,00	1.960.000,00	-40.000,00	0,00	-40.000,00	-40.000,00	0,00
1310000 Ausleihungen	1.970.000,00	1.960.000,00	-40.000,00	0,00	-40.000,00	-40.000,00	0,00
5750552201 Tourismus Agentur Nordsee GmbH (TANO)	8.482,00	0,00	0,00	0,00	0,00	0,00	0,00
1113000 Beteiligungen; Sonstige Anteilsrechte	8.482,00	0,00	0,00	0,00	0,00	0,00	0,00
Gesamtsumme Bilanz Zugang/Aufwand	5.011.462,00	9.419.800,00	27.000,00	0,00	37.000,00	20.468,31	16.531,69
Gesamtsumme Bilanz Abgang/Ertrag	-900.000,00	-4.354.500,00	-910.500,00	0,00	-910.500,00	-927.500,00	17.000,00
Gesamtsumme	4.111.462,00	5.065.300,00	-883.500,00	0,00	-873.500,00	-907.031,69	33.531,69

Nr.	Bezeichnung	Ergebnis 2022	Ansätze 2023 (incl. upl./apl. Ansätzen u. Mittelverschiebungen)	Veränderung durch Nachtrag	Ergebnis 2023	mehr/weniger	Ermächtigungen aus Haushaltsvor- jahren
000	Ordentliche Erträge						
010	1. Steuern und ähnliche Abgaben	0,00	0,00	0,00	0,00	0,00	0,00
020	2. Zuwendungen und allgemeine Umlagen außer für Investitionstätigkeit	0,00	0,00	0,00	0,00	0,00	0,00
030	3. Auflösungserträge aus Sonderposten	0,00	0,00	0,00	0,00	0,00	0,00
040	4. sonstige Transfererträge	0,00	0,00	0,00	0,00	0,00	0,00
050	5. öffentlich-rechtliche Entgelte außer Beiträgen u.ä. Entgelten für Inv.-Tätigkeit	0,00	0,00	0,00	0,00	0,00	0,00
060	6. privatrechtliche Entgelte	11,56	0,00	0,00	108,00	-108,00	0,00
070	7. Kostenerstattungen und Kostenumlagen	31.043,05	18.800,00	0,00	16.774,23	2.025,77	0,00
080	8. Zinsen und ähnliche Finanzerträge	58,20	0,00	0,00	45,64	-45,64	0,00
090	9. aktivierungsfähige Eigenleistungen	0,00	0,00	0,00	0,00	0,00	0,00
100	10. Bestandsveränderungen	0,00	0,00	0,00	0,00	0,00	0,00
110	11. sonstige ordentliche Erträge	75,73	200,00	0,00	183,27	16,73	0,00
120	12. = Summe ordentliche Erträge	31.188,54	19.000,00	0,00	17.111,14	1.888,86	0,00
130	Ordentliche Aufwendungen						
131	13. Personalaufwendungen	-519.228,02	-541.800,00	0,00	-484.730,94	-57.069,06	0,00
140	14. Versorgungsaufwendungen	0,00	0,00	0,00	0,00	0,00	0,00
150	15. Aufwendungen für Sach- und Dienstleistungen	-156.977,31	-170.300,00	0,00	-178.961,20	8.661,20	0,00
160	16. Abschreibungen	-9.937,14	-10.000,00	0,00	-10.356,34	356,34	0,00
170	17. Zinsen und ähnliche Aufwendungen	0,00	0,00	0,00	0,00	0,00	0,00
180	18. Transferaufwendungen	0,00	0,00	0,00	0,00	0,00	0,00
190	19. sonstige ordentliche Aufwendungen	-22.594,60	-11.000,00	0,00	-2.591,28	-8.408,72	0,00
200	20. = Summe ordentliche Aufwendungen	-708.737,07	-733.100,00	0,00	-676.639,76	-56.460,24	0,00
210	21. ordentliches Ergebnis (o. Erträge ./ o. Aufwendungen)	-677.548,53	-714.100,00	0,00	-659.528,62	-54.571,38	0,00
220	22. außerordentliche Erträge	0,00	0,00	0,00	0,00	0,00	0,00
230	23. außerordentliche Aufwendungen	0,00	0,00	0,00	0,00	0,00	0,00
240	24. außerordentliches Ergebnis (au.o. Erträge ./ au.o. Aufwendungen)	0,00	0,00	0,00	0,00	0,00	0,00
250	25. Jahresergebnis (Saldo o. Ergebnis und au.o. Ergebnis)	-677.548,53	-714.100,00	0,00	-659.528,62	-54.571,38	0,00
260	26. Erträge aus internen Leistungsbeziehungen	8.694,48	8.800,00	0,00	9.083,23	-283,23	0,00
270	27. Aufwendungen aus internen Leistungsbeziehungen	0,00	0,00	0,00	0,00	0,00	0,00
280	28. Saldo aus internen Leistungsbeziehungen	8.694,48	8.800,00	0,00	9.083,23	-283,23	0,00
290	29. Ergebnis unter Berücksichtigung der ILV	-668.854,05	-705.300,00	0,00	-650.445,39	-54.854,61	0,00

Jahresabschluss per 31.12.2023



Investitionen Produkt 11.1.20 Finanzmanagement

Landkreis Ammerland

Nr. Bezeichnung	Jahres- ergebnis 2022	Bisher bereitgestellt	Ansatz 2023	ÜPL/APL	Fortg. Ansatz mit HH-Resten 2023	Jahres- ergebnis 2023	Vergl. Fortg. Ansatz-Ergebnis 2023
1112000801 EDV-Beschaffungen Kämmerei	0,00	75.200,00	15.000,00	0,00	25.000,00	20.468,31	4.531,69
0025000 DV-Software	0,00	72.000,00	15.000,00	0,00	25.000,00	20.468,31	4.531,69
1112001501 Lizenzen Infoma	2.980,00	41.000,00	10.000,00	0,00	10.000,00	0,00	10.000,00
0020000 Lizenzen	0,00	41.000,00	10.000,00	0,00	10.000,00	0,00	10.000,00
0025000 DV-Software	2.980,00	0,00	0,00	0,00	0,00	0,00	0,00
Gesamtsumme Bilanz Zugang/Aufwand	2.980,00	116.200,00	25.000,00	0,00	35.000,00	20.468,31	14.531,69
Gesamtsumme Bilanz Abgang/Ertrag	0,00	0,00	0,00	0,00	0,00	0,00	0,00
Gesamtsumme	2.980,00	116.200,00	25.000,00	0,00	35.000,00	20.468,31	14.531,69

Nr.	Bezeichnung	Ergebnis 2022	Ansätze 2023 (incl. upl./apl. Ansätzen u. Mittelverschiebungen)	Veränderung durch Nachtrag	Ergebnis 2023	mehr/weniger	Ermächtigungen aus Haushaltsvor- jahren
000	Ordentliche Erträge						
010	1. Steuern und ähnliche Abgaben	0,00	0,00	0,00	0,00	0,00	0,00
020	2. Zuwendungen und allgemeine Umlagen außer für Investitionstätigkeit	0,00	0,00	0,00	0,00	0,00	0,00
030	3. Auflösungserträge aus Sonderposten	26.666,67	26.600,00	0,00	26.666,67	-66,67	0,00
040	4. sonstige Transfererträge	0,00	0,00	0,00	0,00	0,00	0,00
050	5. öffentlich-rechtliche Entgelte außer Beiträgen u.ä. Entgelten für Inv.-Tätigkeit	0,00	0,00	0,00	0,00	0,00	0,00
060	6. privatrechtliche Entgelte	0,00	0,00	0,00	0,00	0,00	0,00
070	7. Kostenerstattungen und Kostenumlagen	0,00	0,00	0,00	0,00	0,00	0,00
080	8. Zinsen und ähnliche Finanzerträge	6.572.541,88	4.694.700,00	0,00	4.656.009,66	38.690,34	0,00
090	9. aktivierungsfähige Eigenleistungen	0,00	0,00	0,00	0,00	0,00	0,00
100	10. Bestandsveränderungen	0,00	0,00	0,00	0,00	0,00	0,00
110	11. sonstige ordentliche Erträge	2.035,00	2.000,00	0,00	2.035,00	-35,00	0,00
120	12. = Summe ordentliche Erträge	6.601.243,55	4.723.300,00	0,00	4.684.711,33	38.588,67	0,00
130	Ordentliche Aufwendungen						
131	13. Personalaufwendungen	-17.091,78	-16.100,00	0,00	-12.224,68	-3.875,32	0,00
140	14. Versorgungsaufwendungen	0,00	0,00	0,00	0,00	0,00	0,00
150	15. Aufwendungen für Sach- und Dienstleistungen	0,00	-800,00	0,00	0,00	-800,00	0,00
160	16. Abschreibungen	-7.718,43	-7.800,00	0,00	-7.718,42	-81,58	0,00
170	17. Zinsen und ähnliche Aufwendungen	0,00	0,00	0,00	0,00	0,00	0,00
180	18. Transferaufwendungen	-443.420,56	-491.800,00	0,00	-477.862,00	-13.938,00	0,00
190	19. sonstige ordentliche Aufwendungen	-23.526,30	-20.000,00	0,00	0,00	-20.000,00	0,00
200	20. = Summe ordentliche Aufwendungen	-491.757,07	-536.500,00	0,00	-497.805,10	-38.694,90	0,00
210	21. ordentliches Ergebnis (o. Erträge ./ o. Aufwendungen)	6.109.486,48	4.186.800,00	0,00	4.186.906,23	-106,23	0,00
220	22. außerordentliche Erträge	0,00	0,00	0,00	0,00	0,00	0,00
230	23. außerordentliche Aufwendungen	0,00	0,00	0,00	0,00	0,00	0,00
240	24. außerordentliches Ergebnis (au.o. Erträge ./ au.o. Aufwendungen)	0,00	0,00	0,00	0,00	0,00	0,00
250	25. Jahresergebnis (Saldo o. Ergebnis und au.o. Ergebnis)	6.109.486,48	4.186.800,00	0,00	4.186.906,23	-106,23	0,00
260	26. Erträge aus internen Leistungsbeziehungen	0,00	0,00	0,00	0,00	0,00	0,00
270	27. Aufwendungen aus internen Leistungsbeziehungen	0,00	0,00	0,00	0,00	0,00	0,00
280	28. Saldo aus internen Leistungsbeziehungen	0,00	0,00	0,00	0,00	0,00	0,00
290	29. Ergebnis unter Berücksichtigung der ILV	6.109.486,48	4.186.800,00	0,00	4.186.906,23	-106,23	0,00

Nr.	Bezeichnung	Ergebnis 2022	Ansätze 2023 (incl. upl./apl. Ansätzen u. Mittelverschiebungen)	Veränderung durch Nachtrag	Ergebnis 2023	mehr/weniger	Ermächtigungen aus Haushaltsvor- jahren
000	Ordentliche Erträge						
010	1. Steuern und ähnliche Abgaben	0,00	0,00	0,00	0,00	0,00	0,00
020	2. Zuwendungen und allgemeine Umlagen außer für Investitionstätigkeit	0,00	0,00	0,00	0,00	0,00	0,00
030	3. Auflösungserträge aus Sonderposten	0,00	0,00	0,00	0,00	0,00	0,00
040	4. sonstige Transfererträge	0,00	0,00	0,00	0,00	0,00	0,00
050	5. öffentlich-rechtliche Entgelte außer Beiträgen u.ä. Entgelten für Inv.-Tätigkeit	0,00	0,00	0,00	0,00	0,00	0,00
060	6. privatrechtliche Entgelte	0,00	0,00	0,00	47,76	-47,76	0,00
070	7. Kostenerstattungen und Kostenumlagen	12.242,64	13.400,00	0,00	20.535,23	-7.135,23	0,00
080	8. Zinsen und ähnliche Finanzerträge	127,43	200,00	0,00	91,05	108,95	0,00
090	9. aktivierungsfähige Eigenleistungen	0,00	0,00	0,00	0,00	0,00	0,00
100	10. Bestandsveränderungen	0,00	0,00	0,00	0,00	0,00	0,00
110	11. sonstige ordentliche Erträge	61.974,02	57.000,00	0,00	100.443,59	-43.443,59	0,00
120	12. = Summe ordentliche Erträge	74.344,09	70.600,00	0,00	121.117,63	-50.517,63	0,00
130	Ordentliche Aufwendungen						
131	13. Personalaufwendungen	-304.677,04	-374.200,00	0,00	-281.588,35	-92.611,65	0,00
140	14. Versorgungsaufwendungen	0,00	0,00	0,00	0,00	0,00	0,00
150	15. Aufwendungen für Sach- und Dienstleistungen	-17.358,33	-24.700,00	0,00	-22.903,54	-1.796,46	0,00
160	16. Abschreibungen	-118.504,76	-119.000,00	0,00	-160.302,63	41.302,63	0,00
170	17. Zinsen und ähnliche Aufwendungen	0,00	0,00	0,00	0,00	0,00	0,00
180	18. Transferaufwendungen	0,00	0,00	0,00	0,00	0,00	0,00
190	19. sonstige ordentliche Aufwendungen	-49.163,58	-12.300,00	0,00	-12.352,10	52,10	0,00
200	20. = Summe ordentliche Aufwendungen	-489.703,71	-530.200,00	0,00	-477.146,62	-53.053,38	0,00
210	21. ordentliches Ergebnis (o. Erträge ./ o. Aufwendungen)	-415.359,62	-459.600,00	0,00	-356.028,99	-103.571,01	0,00
220	22. außerordentliche Erträge	0,00	0,00	0,00	0,00	0,00	0,00
230	23. außerordentliche Aufwendungen	0,00	0,00	0,00	0,00	0,00	0,00
240	24. außerordentliches Ergebnis (au.o. Erträge ./ au.o. Aufwendungen)	0,00	0,00	0,00	0,00	0,00	0,00
250	25. Jahresergebnis (Saldo o. Ergebnis und au.o. Ergebnis)	-415.359,62	-459.600,00	0,00	-356.028,99	-103.571,01	0,00
260	26. Erträge aus internen Leistungsbeziehungen	33.975,53	36.400,00	0,00	40.962,55	-4.562,55	0,00
270	27. Aufwendungen aus internen Leistungsbeziehungen	0,00	0,00	0,00	0,00	0,00	0,00
280	28. Saldo aus internen Leistungsbeziehungen	33.975,53	36.400,00	0,00	40.962,55	-4.562,55	0,00
290	29. Ergebnis unter Berücksichtigung der ILV	-381.384,09	-423.200,00	0,00	-315.066,44	-108.133,56	0,00

Nr.	Bezeichnung	Ergebnis 2022	Ansätze 2023 (incl. upl./apl. Ansätzen u. Mittelverschiebungen)	Veränderung durch Nachtrag	Ergebnis 2023	mehr/weniger	Ermächtigungen aus Haushaltsvor- jahren
000	Ordentliche Erträge						
010	1. Steuern und ähnliche Abgaben	0,00	0,00	0,00	0,00	0,00	0,00
020	2. Zuwendungen und allgemeine Umlagen außer für Investitionstätigkeit	0,00	0,00	0,00	0,00	0,00	0,00
030	3. Auflösungserträge aus Sonderposten	0,00	0,00	0,00	0,00	0,00	0,00
040	4. sonstige Transfererträge	0,00	0,00	0,00	0,00	0,00	0,00
050	5. öffentlich-rechtliche Entgelte außer Beiträgen u.ä. Entgelten für Inv.-Tätigkeit	0,00	0,00	0,00	1.823,60	-1.823,60	0,00
060	6. privatrechtliche Entgelte	0,00	0,00	0,00	0,96	-0,96	0,00
070	7. Kostenerstattungen und Kostenumlagen	5.691,86	2.000,00	0,00	1.332,17	667,83	0,00
080	8. Zinsen und ähnliche Finanzerträge	0,00	0,00	0,00	0,00	0,00	0,00
090	9. aktivierungsfähige Eigenleistungen	0,00	0,00	0,00	0,00	0,00	0,00
100	10. Bestandsveränderungen	0,00	0,00	0,00	0,00	0,00	0,00
110	11. sonstige ordentliche Erträge	15.756,05	12.000,00	0,00	22.206,90	-10.206,90	0,00
120	12. = Summe ordentliche Erträge	21.447,91	14.000,00	0,00	25.363,63	-11.363,63	0,00
130	Ordentliche Aufwendungen						
131	13. Personalaufwendungen	-251.192,16	-263.800,00	0,00	-282.387,13	18.587,13	0,00
140	14. Versorgungsaufwendungen	0,00	0,00	0,00	0,00	0,00	0,00
150	15. Aufwendungen für Sach- und Dienstleistungen	-7.207,47	-8.500,00	0,00	-7.339,67	-1.160,33	0,00
160	16. Abschreibungen	-3.671,67	-4.000,00	0,00	-5.136,23	1.136,23	0,00
170	17. Zinsen und ähnliche Aufwendungen	0,00	0,00	0,00	0,00	0,00	0,00
180	18. Transferaufwendungen	0,00	0,00	0,00	0,00	0,00	0,00
190	19. sonstige ordentliche Aufwendungen	-8.015,67	-8.900,00	0,00	-5.560,57	-3.339,43	0,00
200	20. = Summe ordentliche Aufwendungen	-270.086,97	-285.200,00	0,00	-300.423,60	15.223,60	0,00
210	21. ordentliches Ergebnis (o. Erträge ./ o. Aufwendungen)	-248.639,06	-271.200,00	0,00	-275.059,97	3.859,97	0,00
220	22. außerordentliche Erträge	0,00	0,00	0,00	0,00	0,00	0,00
230	23. außerordentliche Aufwendungen	0,00	0,00	0,00	0,00	0,00	0,00
240	24. außerordentliches Ergebnis (au.o. Erträge ./ au.o. Aufwendungen)	0,00	0,00	0,00	0,00	0,00	0,00
250	25. Jahresergebnis (Saldo o. Ergebnis und au.o. Ergebnis)	-248.639,06	-271.200,00	0,00	-275.059,97	3.859,97	0,00
260	26. Erträge aus internen Leistungsbeziehungen	73.379,02	90.100,00	0,00	132.159,25	-42.059,25	0,00
270	27. Aufwendungen aus internen Leistungsbeziehungen	0,00	0,00	0,00	0,00	0,00	0,00
280	28. Saldo aus internen Leistungsbeziehungen	73.379,02	90.100,00	0,00	132.159,25	-42.059,25	0,00
290	29. Ergebnis unter Berücksichtigung der ILV	-175.260,04	-181.100,00	0,00	-142.900,72	-38.199,28	0,00

Nr.	Bezeichnung	Ergebnis 2022	Ansätze 2023 (incl. upl./apl. Ansätzen u. Mittelverschiebungen)	Veränderung durch Nachtrag	Ergebnis 2023	mehr/weniger	Ermächtigungen aus Haushaltsvor- jahren
000	Ordentliche Erträge						
010	1. Steuern und ähnliche Abgaben	0,00	0,00	0,00	0,00	0,00	0,00
020	2. Zuwendungen und allgemeine Umlagen außer für Investitionstätigkeit	0,00	0,00	0,00	0,00	0,00	0,00
030	3. Auflösungserträge aus Sonderposten	0,00	0,00	0,00	0,00	0,00	0,00
040	4. sonstige Transfererträge	0,00	0,00	0,00	0,00	0,00	0,00
050	5. öffentlich-rechtliche Entgelte außer Beiträgen u.ä. Entgelten für Inv.-Tätigkeit	0,00	0,00	0,00	0,00	0,00	0,00
060	6. privatrechtliche Entgelte	0,00	0,00	0,00	0,00	0,00	0,00
070	7. Kostenerstattungen und Kostenumlagen	388,10	400,00	0,00	244,78	155,22	0,00
080	8. Zinsen und ähnliche Finanzerträge	0,00	0,00	0,00	0,00	0,00	0,00
090	9. aktivierungsfähige Eigenleistungen	0,00	0,00	0,00	0,00	0,00	0,00
100	10. Bestandsveränderungen	0,00	0,00	0,00	0,00	0,00	0,00
110	11. sonstige ordentliche Erträge	0,00	0,00	0,00	0,00	0,00	0,00
120	12. = Summe ordentliche Erträge	388,10	400,00	0,00	244,78	155,22	0,00
130	Ordentliche Aufwendungen						
131	13. Personalaufwendungen	0,00	0,00	0,00	0,00	0,00	0,00
140	14. Versorgungsaufwendungen	0,00	0,00	0,00	0,00	0,00	0,00
150	15. Aufwendungen für Sach- und Dienstleistungen	-21.241,50	-22.000,00	0,00	-21.976,80	-23,20	0,00
160	16. Abschreibungen	0,00	0,00	0,00	0,00	0,00	0,00
170	17. Zinsen und ähnliche Aufwendungen	0,00	0,00	0,00	0,00	0,00	0,00
180	18. Transferaufwendungen	0,00	0,00	0,00	0,00	0,00	0,00
190	19. sonstige ordentliche Aufwendungen	0,00	0,00	0,00	0,00	0,00	0,00
200	20. = Summe ordentliche Aufwendungen	-21.241,50	-22.000,00	0,00	-21.976,80	-23,20	0,00
210	21. ordentliches Ergebnis (o. Erträge ./ o. Aufwendungen)	-20.853,40	-21.600,00	0,00	-21.732,02	132,02	0,00
220	22. außerordentliche Erträge	0,00	0,00	0,00	0,00	0,00	0,00
230	23. außerordentliche Aufwendungen	0,00	0,00	0,00	0,00	0,00	0,00
240	24. außerordentliches Ergebnis (au.o. Erträge ./ au.o. Aufwendungen)	0,00	0,00	0,00	0,00	0,00	0,00
250	25. Jahresergebnis (Saldo o. Ergebnis und au.o. Ergebnis)	-20.853,40	-21.600,00	0,00	-21.732,02	132,02	0,00
260	26. Erträge aus internen Leistungsbeziehungen	94,35	100,00	0,00	35,32	64,68	0,00
270	27. Aufwendungen aus internen Leistungsbeziehungen	0,00	0,00	0,00	0,00	0,00	0,00
280	28. Saldo aus internen Leistungsbeziehungen	94,35	100,00	0,00	35,32	64,68	0,00
290	29. Ergebnis unter Berücksichtigung der ILV	-20.759,05	-21.500,00	0,00	-21.696,70	196,70	0,00

Nr.	Bezeichnung	Ergebnis 2022	Ansätze 2023 (incl. upl./apl. Ansätzen u. Mittelverschiebungen)	Veränderung durch Nachtrag	Ergebnis 2023	mehr/weniger	Ermächtigungen aus Haushaltsvor- jahren
000	Ordentliche Erträge						
010	1. Steuern und ähnliche Abgaben	0,00	0,00	0,00	0,00	0,00	0,00
020	2. Zuwendungen und allgemeine Umlagen außer für Investitionstätigkeit	0,00	0,00	0,00	0,00	0,00	0,00
030	3. Auflösungserträge aus Sonderposten	0,00	0,00	0,00	0,00	0,00	0,00
040	4. sonstige Transfererträge	0,00	0,00	0,00	0,00	0,00	0,00
050	5. öffentlich-rechtliche Entgelte außer Beiträgen u.ä. Entgelten für Inv.-Tätigkeit	0,00	0,00	0,00	0,00	0,00	0,00
060	6. privatrechtliche Entgelte	14.038,53	15.400,00	0,00	14.352,17	1.047,83	0,00
070	7. Kostenerstattungen und Kostenumlagen	0,00	5.400,00	0,00	0,00	5.400,00	0,00
080	8. Zinsen und ähnliche Finanzerträge	0,00	0,00	0,00	0,00	0,00	0,00
090	9. aktivierungsfähige Eigenleistungen	0,00	0,00	0,00	0,00	0,00	0,00
100	10. Bestandsveränderungen	0,00	0,00	0,00	0,00	0,00	0,00
110	11. sonstige ordentliche Erträge	0,00	0,00	0,00	0,00	0,00	0,00
120	12. = Summe ordentliche Erträge	14.038,53	20.800,00	0,00	14.352,17	6.447,83	0,00
130	Ordentliche Aufwendungen						
131	13. Personalaufwendungen	-7.404,54	-7.600,00	0,00	-8.473,85	873,85	0,00
140	14. Versorgungsaufwendungen	0,00	0,00	0,00	0,00	0,00	0,00
150	15. Aufwendungen für Sach- und Dienstleistungen	-18.678,95	-39.100,00	0,00	-27.246,20	-11.853,80	-9.838,51
160	16. Abschreibungen	-4.224,10	-6.100,00	0,00	-4.224,11	-1.875,89	0,00
170	17. Zinsen und ähnliche Aufwendungen	0,00	0,00	0,00	0,00	0,00	0,00
180	18. Transferaufwendungen	0,00	0,00	0,00	0,00	0,00	0,00
190	19. sonstige ordentliche Aufwendungen	-3.785,67	-200,00	0,00	-784,93	584,93	0,00
200	20. = Summe ordentliche Aufwendungen	-34.093,26	-53.000,00	0,00	-40.729,09	-12.270,91	-9.838,51
210	21. ordentliches Ergebnis (o. Erträge ./ o. Aufwendungen)	-20.054,73	-32.200,00	0,00	-26.376,92	-5.823,08	-9.838,51
220	22. außerordentliche Erträge	0,00	0,00	0,00	0,00	0,00	0,00
230	23. außerordentliche Aufwendungen	0,00	0,00	0,00	0,00	0,00	0,00
240	24. außerordentliches Ergebnis (au.o. Erträge ./ au.o. Aufwendungen)	0,00	0,00	0,00	0,00	0,00	0,00
250	25. Jahresergebnis (Saldo o. Ergebnis und au.o. Ergebnis)	-20.054,73	-32.200,00	0,00	-26.376,92	-5.823,08	-9.838,51
260	26. Erträge aus internen Leistungsbeziehungen	0,00	0,00	0,00	0,00	0,00	0,00
270	27. Aufwendungen aus internen Leistungsbeziehungen	0,00	0,00	0,00	0,00	0,00	0,00
280	28. Saldo aus internen Leistungsbeziehungen	0,00	0,00	0,00	0,00	0,00	0,00
290	29. Ergebnis unter Berücksichtigung der ILV	-20.054,73	-32.200,00	0,00	-26.376,92	-5.823,08	-9.838,51

Jahresabschluss per 31.12.2023



Investitionen Produkt 11.1.26 Liegenschafts-/Gebäudemanagement

Landkreis Ammerland

Nr. Bezeichnung	Jahres- ergebnis 2022	Bisher bereitgestellt	Ansatz 2023	ÜPL/APL	Fortg. Ansatz mit HH-Resten 2023	Jahres- ergebnis 2023	Vergl. Fortg. Ansatz-Ergebnis 2023
1112600001 Grunderwerb allgemein	0,00	150.000,00	2.000,00	0,00	2.000,00	0,00	2.000,00
0190000 Sonstige unbebaute Grundstücke	0,00	150.000,00	2.000,00	0,00	2.000,00	0,00	2.000,00
1112600002 Grundstücksveräußerungen	0,00	-316.000,00	-500,00	0,00	-500,00	0,00	-500,00
0310000 Grund und Boden des Infrastrukturvermögens	0,00	-308.500,00	-500,00	0,00	-500,00	0,00	-500,00
Gesamtsumme Bilanz Zugang/Aufwand	0,00	221.600,00	2.000,00	0,00	2.000,00	0,00	2.000,00
Gesamtsumme Bilanz Abgang/Ertrag	0,00	-314.500,00	-500,00	0,00	-500,00	0,00	-500,00
Gesamtsumme	0,00	-92.900,00	1.500,00	0,00	1.500,00	0,00	1.500,00

Nr.	Bezeichnung	Ergebnis 2022	Ansätze 2023 (incl. upl./apl. Ansätzen u. Mittelsverschiebungen)	Veränderung durch Nachtrag	Ergebnis 2023	mehr/weniger	Ermächtigungen aus Haushaltsvor- jahren
000	Ordentliche Erträge						
010	1. Steuern und ähnliche Abgaben	0,00	0,00	0,00	0,00	0,00	0,00
020	2. Zuwendungen und allgemeine Umlagen außer für Investitionstätigkeit	20.000,00	0,00	0,00	0,00	0,00	0,00
030	3. Auflösungserträge aus Sonderposten	702.661,44	760.400,00	0,00	740.312,90	20.087,10	0,00
040	4. sonstige Transfererträge	0,00	0,00	0,00	0,00	0,00	0,00
050	5. öffentlich-rechtliche Entgelte außer Beiträgen u.ä. Entgelten für Inv.-Tätigkeit	1.675.760,93	1.742.400,00	0,00	1.818.827,29	-76.427,29	0,00
060	6. privatrechtliche Entgelte	66.691,49	39.000,00	0,00	96.747,46	-57.747,46	0,00
070	7. Kostenerstattungen und Kostenumlagen	11.217,36	22.800,00	0,00	50.130,18	-27.330,18	0,00
080	8. Zinsen und ähnliche Finanzerträge	68,18	100,00	0,00	0,00	100,00	0,00
090	9. aktivierungsfähige Eigenleistungen	0,00	0,00	0,00	0,00	0,00	0,00
100	10. Bestandsveränderungen	0,00	0,00	0,00	0,00	0,00	0,00
110	11. sonstige ordentliche Erträge	1.435.039,57	1.204.900,00	0,00	2.148.588,79	-943.688,79	0,00
120	12. = Summe ordentliche Erträge	3.911.438,97	3.769.600,00	0,00	4.854.606,62	-1.085.006,62	0,00
130	Ordentliche Aufwendungen						
131	13. Personalaufwendungen	-3.063.579,44	-3.272.600,00	0,00	-3.284.808,94	12.208,94	0,00
140	14. Versorgungsaufwendungen	0,00	0,00	0,00	0,00	0,00	0,00
150	15. Aufwendungen für Sach- und Dienstleistungen	-1.965.865,49	-2.104.600,00	0,00	-2.496.336,39	391.736,39	0,00
160	16. Abschreibungen	-2.419.511,45	-2.611.600,00	0,00	-2.599.239,21	-12.360,79	0,00
170	17. Zinsen und ähnliche Aufwendungen	0,00	0,00	0,00	0,00	0,00	0,00
180	18. Transferaufwendungen	0,00	0,00	0,00	0,00	0,00	0,00
190	19. sonstige ordentliche Aufwendungen	-432.262,28	-550.800,00	0,00	-513.612,34	-37.187,66	0,00
200	20. = Summe ordentliche Aufwendungen	-7.881.218,66	-8.539.600,00	0,00	-8.893.996,88	354.396,88	0,00
210	21. ordentliches Ergebnis (o. Erträge ./ o. Aufwendungen)	-3.969.779,69	-4.770.000,00	0,00	-4.039.390,26	-730.609,74	0,00
220	22. außerordentliche Erträge	2.000,00	0,00	0,00	3.000,00	-3.000,00	0,00
230	23. außerordentliche Aufwendungen	-89.470,80	0,00	0,00	-58.694,68	58.694,68	0,00
240	24. außerordentliches Ergebnis (au.o. Erträge ./ au.o. Aufwendungen)	-87.470,80	0,00	0,00	-55.694,68	55.694,68	0,00
250	25. Jahresergebnis (Saldo o. Ergebnis und au.o. Ergebnis)	-4.057.250,49	-4.770.000,00	0,00	-4.095.084,94	-674.915,06	0,00
260	26. Erträge aus internen Leistungsbeziehungen	0,00	0,00	0,00	0,00	0,00	0,00
270	27. Aufwendungen aus internen Leistungsbeziehungen	-161.372,99	-178.300,00	0,00	-229.936,89	51.636,89	0,00
280	28. Saldo aus internen Leistungsbeziehungen	-161.372,99	-178.300,00	0,00	-229.936,89	51.636,89	0,00
290	29. Ergebnis unter Berücksichtigung der ILV	-4.218.623,48	-4.948.300,00	0,00	-4.325.021,83	-623.278,17	0,00

Jahresabschluss per 31.12.2023



Teilfinanzrechnung Amt 36 Straßenverkehrsamt

Landkreis Ammerland

Nr.	Bezeichnung	Ergebnis 2022	Ansätze 2023 (incl. upl./apl. Ansätzen u. Mittelverschiebungen)	Veränderung durch Nachtrag	Ergebnis 2023	mehr/weniger	Ermächtigungen aus Haushaltsvor- jahren
0000	Einzahlungen aus laufender Verwaltungstätigkeit						
0100	1. Steuern und ähnliche Abgaben	0,00	0,00	0,00	0,00	0,00	0,00
0200	2. Zuwendungen und allgemeine Umlagen (außer Investitionstätigkeit)	20.000,00	0,00	0,00	0,00	0,00	0,00
0300	3. Sonstige Transfereinzahlungen	0,00	0,00	0,00	0,00	0,00	0,00
0400	4. Öffentlich-rechtliche Entgelte (außer Beitr. u. ähnl. Entgelte f. Inv.-Tätigkeit)	1.661.666,49	1.742.400,00	0,00	1.798.619,28	-56.219,28	0,00
0500	5. Privatrechtliche Entgelte (außer Investitionstätigkeit)	52.095,70	39.000,00	0,00	96.465,67	-57.465,67	0,00
0600	6. Kostenerstattungen/-umlagen (außer Investitionstätigkeit)	11.217,36	22.800,00	0,00	50.130,18	-27.330,18	0,00
0700	7. Zinsen und ähnliche Einzahlungen	68,18	100,00	0,00	0,00	100,00	0,00
0800	8. Einz. a. d. Veräußerung geringwert. VermGG	0,00	0,00	0,00	0,00	0,00	0,00
0900	9. Sonstige haushaltswirksame Einzahlungen	1.923.273,41	1.204.900,00	0,00	2.088.610,84	-883.710,84	0,00
1000	10. = Summe d. Einz. aus lfd. Verwaltungstätigkeit	3.668.321,14	3.009.200,00	0,00	4.033.825,97	-1.024.625,97	0,00
1100	Auszahlungen aus laufender Verwaltungstätigkeit						
1101	11. Personalauszahlungen	3.072.792,51	3.272.600,00	0,00	3.292.894,70	-20.294,70	0,00
1200	12. Versorgungsauszahlungen	0,00	0,00	0,00	0,00	0,00	0,00
1300	13. Auszahlungen für Sach- u. Dienstleistungen u. geringwert. VermGG	2.154.687,41	2.104.600,00	0,00	2.259.049,59	-154.449,59	0,00
1400	14. Zinsen und ähnliche Auszahlungen	0,00	0,00	0,00	0,00	0,00	0,00
1500	15. Transferauszahlungen (außer Investitionstätigkeit)	0,00	0,00	0,00	0,00	0,00	0,00
1600	16. Sonstige haushaltswirksame Auszahlungen	423.640,94	550.800,00	0,00	499.239,08	51.560,92	0,00
1700	17. = Summe d. Ausz. aus lfd. Verwaltungstätigkeit	-5.651.120,86	-5.928.000,00	0,00	-6.051.183,37	123.183,37	0,00
1800	18. Saldo aus laufender Verwaltungstätigkeit	-1.982.799,72	-2.918.800,00	0,00	-2.017.357,40	-901.442,60	0,00
1900	Einzahlungen für Investitionstätigkeit						
1901	19. Zuwendungen für Investitionstätigkeit	1.496.585,31	2.958.800,00	0,00	812.095,32	2.146.704,68	0,00
2000	20. Beiträge u.ä. Entgelte für Investitionstätigk.	0,00	0,00	0,00	0,00	0,00	0,00
2100	21. Veräußerung von Sachvermögen	0,00	0,00	0,00	0,00	0,00	0,00
2200	22. Veräußerung von Finanzvermögensanlagen	0,00	0,00	0,00	0,00	0,00	0,00
2300	23. Sonstige Investitionstätigkeit	310,18	200,00	0,00	378,36	-178,36	0,00
2400	24. = Summe d. Einz. aus Investitionstätigkeit	1.496.895,49	2.959.000,00	0,00	812.473,68	2.146.526,32	0,00
2500	Auszahlungen für Investitionstätigkeit						
2501	25. Erwerb von Grundstücken und Gebäuden	32.209,01	25.000,00	0,00	61.895,23	-36.895,23	34.804,88
2600	26. Baumaßnahmen	3.898.673,14	7.666.000,00	0,00	5.300.542,25	2.365.457,75	4.931.625,94
2700	27. Erwerb von beweglichem Sachvermögen	151.102,54	297.500,00	0,00	207.582,37	89.917,63	0,00
2800	28. Erwerb von Finanzvermögensanlagen	0,00	0,00	0,00	0,00	0,00	0,00
2900	29. Aktivierbare Zuwendungen	137.454,03	0,00	0,00	51.491,31	-51.491,31	51.295,74
3000	30. Sonstige Investitionstätigkeit	0,00	0,00	0,00	0,00	0,00	0,00
3100	31. = Summe d. Ausz. für Investitionstätigkeit	4.219.438,72	7.988.500,00	0,00	5.621.511,16	2.366.988,84	5.017.726,56
3200	32. Saldo aus Investitionstätigkeit	-2.722.543,23	-5.029.500,00	0,00	-4.809.037,48	-220.462,52	-5.017.726,56
3300	33. Finanzmittel-Überschuss/-Fehlbetrag	-4.705.342,95	-7.948.300,00	0,00	-6.826.394,88	-1.121.905,12	-5.017.726,56
3400	Ein-, Auszahlungen aus Finanzierungstätigkeit						
3401	34. Einz.; Aufn. v. Kred. u. inneren Darl.	0,00	0,00	0,00	0,00	0,00	0,00
3500	35. Ausz.; Tilg. v. Kred. u. Rückz. v. inn. Darl.	0,00	0,00	0,00	0,00	0,00	0,00
3600	36. Saldo aus Finanzierungstätigkeit (Saldo aus Zelle 34 und 35)	0,00	0,00	0,00	0,00	0,00	0,00

Jahresabschluss per 31.12.2023



Investitionen Amt 36 Straßenverkehrsamt

Landkreis Ammerland

Nr. Bezeichnung	Jahres- ergebnis 2022	Bisher bereitgestellt	Ansatz 2023	ÜPL/APL	Fortg. Ansatz mit HH-Resten 2023	Jahres- ergebnis 2023	Vergl. Fortg. Ansatz-Ergebnis 2023
1220801101 EDV-Beschaffungen Führerscheinstelle	0,00	58.900,00	25.000,00	0,00	25.000,00	0,00	25.000,00
0025000 DV-Software	0,00	58.900,00	25.000,00	0,00	25.000,00	0,00	25.000,00
1221000801 EDV-Beschaffungen Straßenverk. Erl./Planungen	7.278,55	61.400,00	7.500,00	0,00	7.500,00	0,00	7.500,00
0025000 DV-Software	7.278,55	18.900,00	0,00	0,00	0,00	0,00	0,00
0720011 Betriebs- und Geschäftsausstattung (DV-Technik)	0,00	42.500,00	7.500,00	0,00	7.500,00	0,00	7.500,00
1221100701 Beschaffungen Anlagevermögen KVU	-10.614,21	235.500,00	5.000,00	0,00	5.000,00	2.499,00	2.501,00
0350000 Straßen, Wege, Plätze, Verkehrslenkungsanlagen	3.217,76	0,00	0,00	0,00	0,00	2.499,00	-2.499,00
0720001 Betriebs- und Geschäftsausstattung	-10.614,21	230.500,00	5.000,00	0,00	5.000,00	0,00	5.000,00
2111700 Sopo a. Inv.zuw./-zusch. v. priv. Unt.	-3.217,76	0,00	0,00	0,00	0,00	0,00	0,00
1221100801 Fahrzeugbeschaffung KVU	0,00	277.200,00	40.000,00	0,00	40.000,00	0,00	40.000,00
0610000 Fahrzeuge	0,00	170.200,00	40.000,00	0,00	40.000,00	0,00	40.000,00
1221102001 Beschaffung semistationäre Messanlage	149.345,00	382.200,00	0,00	0,00	0,00	0,00	0,00
0720001 Betriebs- und Geschäftsausstattung	149.345,00	382.200,00	0,00	0,00	0,00	0,00	0,00
1221102301 Beschaffung mobile Messanlage	0,00	12.000,00	12.000,00	0,00	12.000,00	0,00	12.000,00
0720001 Betriebs- und Geschäftsausstattung	0,00	12.000,00	12.000,00	0,00	12.000,00	0,00	12.000,00
1221102302 Softwareupgrade Brückenabstandsmessgerät	0,00	208.000,00	208.000,00	0,00	208.000,00	207.582,37	417,63
0090000 Anzahlungen auf immaterielle Vermögensgegenstände	0,00	208.000,00	208.000,00	0,00	208.000,00	0,00	208.000,00
0620000 Maschinen	0,00	0,00	0,00	0,00	0,00	207.582,37	-207.582,37
5420000001 Darlehenstilgung Straßenbaubereich	-310,18	-3.200,00	-200,00	0,00	-200,00	-378,36	178,36
1310000 Ausleihungen	-310,18	-3.200,00	-200,00	0,00	-200,00	-378,36	178,36
5420002001 Anschaffung neue Software (ITWO)	5.093,20	5.150,00	0,00	0,00	0,00	0,00	0,00
0025000 DV-Software	5.093,20	0,00	0,00	0,00	0,00	0,00	0,00
5420010000 Grunderwerb / Verkehrsanlagen allg. Kreisstraßen	0,00	107.350,00	25.000,00	0,00	25.000,00	0,00	25.000,00
0310000 Grund und Boden des Infrastrukturvermögens	0,00	107.350,00	25.000,00	0,00	25.000,00	0,00	25.000,00
5420010807 Sanierung K 295 Borbeck-Neuenkrüge	-13.391,26	265.000,00	0,00	0,00	0,00	0,00	0,00
0350000 Straßen, Wege, Plätze, Verkehrslenkungsanlagen	-13.391,26	265.000,00	0,00	0,00	0,00	0,00	0,00
5420010904 Ausbau K 119 - OD Apen+Nebenanlagen km 0,000-0,500	90,00	291.200,00	0,00	0,00	5.000,00	9.792,54	-4.792,54
0310000 Grund und Boden des Infrastrukturvermögens	0,00	0,00	0,00	0,00	0,00	954,51	-954,51
0350000 Straßen, Wege, Plätze, Verkehrslenkungsanlagen	90,00	55.000,00	0,00	0,00	0,00	0,00	0,00
0960011 Anlagen im Bau (Tiefbau)	0,00	955.000,00	0,00	0,00	5.000,00	0,00	5.000,00
2030000 Rücklage Inv.-zuwendungen nicht abnutzbare VG	0,00	0,00	0,00	0,00	0,00	928,00	-928,00
2111100 Sopo aus Investitionszuw./zusch. v. Land	0,00	-513.800,00	0,00	0,00	0,00	7.910,03	-7.910,03
5420011105 K 131 - OD Rastede (km 11,300 - 12,800)	7.870,46	874.000,00	0,00	0,00	10.000,00	23.308,68	-13.308,68
0310000 Grund und Boden des Infrastrukturvermögens	0,00	0,00	0,00	0,00	0,00	19.942,68	-19.942,68
0350000 Straßen, Wege, Plätze, Verkehrslenkungsanlagen	7.870,46	84.000,00	0,00	0,00	0,00	3.366,00	-3.366,00
0960011 Anlagen im Bau (Tiefbau)	0,00	3.150.000,00	0,00	0,00	10.000,00	0,00	10.000,00
5420011108 Erneuerung Bahnübergang K 133 Raiffeisenstr.	0,00	28.500,00	0,00	0,00	0,00	-18.537,29	18.537,29
0046000 Geleistete Investitionszuwendung, a s. ö. Sonderr.	0,00	0,00	0,00	0,00	0,00	-18.537,29	18.537,29

Jahresabschluss per 31.12.2023



Investitionen Amt 36 Straßenverkehrsamt

Landkreis Ammerland

Nr. Bezeichnung	Jahres- ergebnis 2022	Bisher bereitgestellt	Ansatz 2023	ÜPL/APL	Fortg. Ansatz mit HH-Resten 2023	Jahres- ergebnis 2023	Vergl. Fortg. Ansatz-Ergebnis 2023
5420011602 Ausbau Rechtsabbiegespur K 138	0,00	90.000,00	0,00	0,00	0,00	-17.775,22	17.775,22
2030000 Rücklage Inv.-zuwendungen nicht abnutzbare VG	0,00	0,00	0,00	0,00	0,00	-596,56	596,56
2111100 Sopo aus Investitionszuw./zusch. v. Land	0,00	-120.000,00	0,00	0,00	0,00	-17.178,66	17.178,66
5420011705 Ern. K347 Halstrup- Hollwege km 28,950 - km 30,950	162,00	460.000,00	0,00	0,00	0,00	0,00	0,00
0350000 Straßen, Wege, Plätze, Verkehrslenkungsanlagen	162,00	0,00	0,00	0,00	0,00	0,00	0,00
5420011706 Neubau Kreisverkehrsplatz Wehnen (K137/K348)	-230.874,08	507.200,00	-258.800,00	0,00	-250.757,00	60.981,69	-311.738,69
0310000 Grund und Boden des Infrastrukturvermögens	11.329,00	0,00	0,00	0,00	0,00	5.607,19	-5.607,19
0350000 Straßen, Wege, Plätze, Verkehrslenkungsanlagen	420.627,92	0,00	0,00	0,00	0,00	68.205,50	-68.205,50
0960011 Anlagen im Bau (Tiefbau)	0,00	1.600.000,00	10.000,00	0,00	18.043,00	0,00	18.043,00
2111100 Sopo aus Investitionszuw./zusch. v. Land	-450.000,00	0,00	0,00	0,00	0,00	0,00	0,00
2111700 Sopo a. Inv.zuw./-zusch. v. priv. Unt.	-212.831,00	0,00	0,00	0,00	0,00	-12.831,00	12.831,00
2151000 Erhaltene Anzahlungen auf Sonderposten v. Land	0,00	-736.800,00	-268.800,00	0,00	-268.800,00	0,00	-268.800,00
5420011804 Neubau KVP K134 / K 135 Rastede Leuchtenburg	44.744,80	500.000,00	0,00	0,00	0,00	12.531,33	-12.531,33
0310000 Grund und Boden des Infrastrukturvermögens	6.035,79	0,00	0,00	0,00	0,00	20,23	-20,23
0350000 Straßen, Wege, Plätze, Verkehrslenkungsanlagen	38.709,01	0,00	0,00	0,00	0,00	12.511,10	-12.511,10
5420011806 Ern. K138 Kayhausen- Petersfehn km 9,110 - km 5,700	342,00	670.000,00	0,00	0,00	0,00	1.240,11	-1.240,11
0350000 Straßen, Wege, Plätze, Verkehrslenkungsanlagen	342,00	0,00	0,00	0,00	0,00	1.240,11	-1.240,11
5420011902 Grunderneu. K 321 Edeweicht-Husbäke km0,000-4,1000	70.972,00	1.000.000,00	0,00	0,00	572.868,00	75.198,32	497.669,68
0350000 Straßen, Wege, Plätze, Verkehrslenkungsanlagen	70.972,00	0,00	0,00	0,00	0,00	75.198,32	-75.198,32
0960011 Anlagen im Bau (Tiefbau)	0,00	2.255.000,00	0,00	0,00	572.868,00	0,00	572.868,00
5420011903 KVP K 131 / K 133 Raiffeisenstr./Kleibr.Str. Rast.	72,00	270.000,00	-200.000,00	0,00	-161.603,00	72,00	-161.675,00
0960011 Anlagen im Bau (Tiefbau)	72,00	270.000,00	150.000,00	0,00	188.397,00	72,00	188.325,00
2151000 Erhaltene Anzahlungen auf Sonderposten v. Land	0,00	-350.000,00	-350.000,00	0,00	-350.000,00	0,00	-350.000,00
5420011905 Ern.FB K117 (Westerloy- Ihorst/Ihaus) km4,700-7,380	0,00	640.000,00	0,00	0,00	0,00	216,00	-216,00
0350000 Straßen, Wege, Plätze, Verkehrslenkungsanlagen	0,00	640.000,00	0,00	0,00	0,00	216,00	-216,00
5420011907 Rückbau Fahrbahn Kreuzung K 139 Brüderstraße/K138	162,00	0,00	0,00	0,00	0,00	0,00	0,00
0350000 Straßen, Wege, Plätze, Verkehrslenkungsanlagen	162,00	0,00	0,00	0,00	0,00	0,00	0,00
5420012003 Grunderneuerg.FB K 114, km11,3-16,228 Hollr.-Tarb.	-314.370,00	1.020.000,00	0,00	0,00	34.804,88	35.074,88	-270,00
0310000 Grund und Boden des Infrastrukturvermögens	0,00	0,00	0,00	0,00	34.804,88	0,00	34.804,88
0350000 Straßen, Wege, Plätze, Verkehrslenkungsanlagen	630,00	2.550.000,00	0,00	0,00	0,00	35.074,88	-35.074,88
2111100 Sopo aus Investitionszuw./zusch. v. Land	-315.000,00	-300.000,00	0,00	0,00	0,00	0,00	0,00
5420012004 K neu Nordwestumgehung Rastede (Variante BÜ K 133)	134.980,60	930.000,00	580.000,00	0,00	948.054,79	358.577,66	589.477,13
0960011 Anlagen im Bau (Tiefbau)	134.980,60	930.000,00	580.000,00	0,00	948.054,79	358.577,66	589.477,13
5420012005 Erneuerung FB K 125,Km1,4-4,230 (Rorstr.-Elmend.)	194,36	775.000,00	0,00	0,00	115.720,00	0,00	115.720,00
0350000 Straßen, Wege, Plätze, Verkehrslenkungsanlagen	194,36	775.000,00	0,00	0,00	115.720,00	0,00	115.720,00
5420012006 Erneuerung FB K 348, Km 5,500-6,650 (Ofen)	62.777,91	445.000,00	0,00	0,00	173.382,00	1.826,31	171.555,69

Jahresabschluss per 31.12.2023



Investitionen Amt 36 Straßenverkehrsamt

Landkreis Ammerland

Nr. Bezeichnung	Jahres- ergebnis 2022	Bisher bereitgestellt	Ansatz 2023	ÜPL/APL	Fortg. Ansatz mit HH-Resten 2023	Jahres- ergebnis 2023	Vergl. Fortg. Ansatz-Ergebnis 2023
0350000 Straßen, Wege, Plätze, Verkehrslenkungsanlagen	62.777,91	445.000,00	0,00	0,00	173.382,00	1.826,31	171.555,69
5420012007 Ern. FB K 140, Km 0,0-0,5 (Kl.Sch.-Friedrichsf.)	296,31	130.000,00	0,00	0,00	0,00	0,00	0,00
0350000 Straßen, Wege, Plätze, Verkehrslenkungsanlagen	296,31	130.000,00	0,00	0,00	0,00	0,00	0,00
5420012103 Ern. OD Metjend. Kreuzugsb. L824/K346 u. L824/K136	0,00	250.000,00	0,00	0,00	250.000,00	192.000,00	58.000,00
0960011 Anlagen im Bau (Tiefbau)	0,00	250.000,00	0,00	0,00	250.000,00	192.000,00	58.000,00
5420012104 Grundern. K295 Neuenkr.-Borbeck km 1,770 bis 3,535	137.437,49	429.000,00	0,00	0,00	0,00	342,00	-342,00
0350000 Straßen, Wege, Plätze, Verkehrslenkungsanlagen	287.437,49	0,00	0,00	0,00	0,00	342,00	-342,00
2111100 Sopo aus Investitionszuz./zusch. v. Land	-150.000,00	0,00	0,00	0,00	0,00	0,00	0,00
5420012105 Ern. K 349 Willbrok- Torsholt km 0,000 - 2,100	2.518,66	490.000,00	0,00	0,00	179.153,91	51.585,50	127.568,41
0350000 Straßen, Wege, Plätze, Verkehrslenkungsanlagen	2.518,66	490.000,00	0,00	0,00	179.153,91	51.585,50	127.568,41
5420012107 Ern. K136 km 3,500 bis 4,000 (OD Metjendorf u KVP)	100.158,27	145.000,00	0,00	0,00	66.746,73	0,00	66.746,73
0350000 Straßen, Wege, Plätze, Verkehrslenkungsanlagen	103.252,62	145.000,00	0,00	0,00	0,00	0,00	0,00
0960011 Anlagen im Bau (Tiefbau)	-3.094,35	0,00	0,00	0,00	66.746,73	0,00	66.746,73
5420012108 Ern. K121 km 0,000 bis 2,700 und 4,000 bis 4,112	311.168,20	565.000,00	0,00	0,00	0,00	60.380,65	-60.380,65
0350000 Straßen, Wege, Plätze, Verkehrslenkungsanlagen	311.168,20	565.000,00	0,00	0,00	0,00	60.380,65	-60.380,65
5420012109 Ern. K 114 (Tarbarg- Halsbek) km 16,200 bis 18,700	753.951,46	1.465.000,00	0,00	0,00	428.048,54	-46.779,92	474.828,46
0350000 Straßen, Wege, Plätze, Verkehrslenkungsanlagen	1.053.951,46	0,00	0,00	0,00	0,00	203.220,08	-203.220,08
0960011 Anlagen im Bau (Tiefbau)	0,00	1.465.000,00	0,00	0,00	428.048,54	0,00	428.048,54
2111100 Sopo aus Investitionszuz./zusch. v. Land	-300.000,00	0,00	0,00	0,00	0,00	-250.000,00	250.000,00
5420012202 Ern. K 138 (OD Petersfehn) km 1,200 bis 3,000	78.928,70	705.000,00	0,00	0,00	876.071,30	761.494,75	114.576,55
0350000 Straßen, Wege, Plätze, Verkehrslenkungsanlagen	0,00	0,00	0,00	0,00	0,00	840.423,45	-840.423,45
0960011 Anlagen im Bau (Tiefbau)	78.928,70	705.000,00	0,00	0,00	876.071,30	-78.928,70	955.000,00
5420012203 Ern. K 346 (Willbrok - Langebrügge) km 1,300-3,000	390.576,27	495.000,00	0,00	0,00	139.423,73	44.857,39	94.566,34
0350000 Straßen, Wege, Plätze, Verkehrslenkungsanlagen	390.576,27	0,00	0,00	0,00	0,00	44.857,39	-44.857,39
0960011 Anlagen im Bau (Tiefbau)	0,00	495.000,00	0,00	0,00	139.423,73	0,00	139.423,73
5420012204 KVP K114 Stahlwerkstr. / K119 Uplengener Str.	0,00	0,00	0,00	0,00	150.000,00	0,00	150.000,00
0960011 Anlagen im Bau (Tiefbau)	0,00	0,00	0,00	0,00	150.000,00	0,00	150.000,00
5420012301 Verschleißdecken- /Moorstreckenern.prog. 2023	0,00	0,00	0,00	150.000,00	150.000,00	0,00	150.000,00
0960011 Anlagen im Bau (Tiefbau)	0,00	0,00	0,00	150.000,00	150.000,00	0,00	150.000,00
5420012302 Grunderng.FB K 295, km 0,0-1,75 Westerhf.-Neuenkr.	25.163,85	730.000,00	730.000,00	0,00	730.000,00	724.121,68	5.878,32
0350000 Straßen, Wege, Plätze, Verkehrslenkungsanlagen	0,00	0,00	0,00	0,00	0,00	1.174.285,53	-1.174.285,53
0960011 Anlagen im Bau (Tiefbau)	25.163,85	1.180.000,00	1.180.000,00	0,00	1.180.000,00	-25.163,85	1.205.163,85
2111100 Sopo aus Investitionszuz./zusch. v. Land	0,00	-450.000,00	-450.000,00	0,00	-450.000,00	-425.000,00	-25.000,00
5420012303 Fahrbahnern. K121 Godensholt-Apen, km 2,720-3,970	291,25	480.000,00	480.000,00	0,00	480.000,00	406.067,74	73.932,26
0350000 Straßen, Wege, Plätze, Verkehrslenkungsanlagen	0,00	0,00	0,00	0,00	0,00	406.358,99	-406.358,99
0960011 Anlagen im Bau (Tiefbau)	291,25	480.000,00	480.000,00	0,00	480.000,00	-291,25	480.291,25
5420012304 Ern. K 346, km 0,000- 1,300 (Willbr.-Langebr.)	0,00	340.000,00	340.000,00	0,00	340.000,00	397.745,31	-57.745,31
0350000 Straßen, Wege, Plätze, Verkehrslenkungsanlagen	0,00	0,00	0,00	0,00	0,00	397.745,31	-397.745,31
0960011 Anlagen im Bau (Tiefbau)	0,00	340.000,00	340.000,00	0,00	340.000,00	0,00	340.000,00

Jahresabschluss per 31.12.2023



Investitionen Amt 36 Straßenverkehrsamt

Landkreis Ammerland

Nr. Bezeichnung	Jahres- ergebnis 2022	Bisher bereitgestellt	Ansatz 2023	ÜPL/APL	Fortg. Ansatz mit HH-Resten 2023	Jahres- ergebnis 2023	Vergl. Fortg. Ansatz-Ergebnis 2023
5420012305 Ern. K 296, km 0,000- 2,500 (Westerscheps-Harkebr.)	0,00	380.000,00	380.000,00	0,00	380.000,00	574.406,44	-194.406,44
0350000 Straßen, Wege, Plätze, Verkehrslenkungsanlagen	0,00	0,00	0,00	0,00	0,00	574.406,44	-574.406,44
0960011 Anlagen im Bau (Tiefbau)	0,00	380.000,00	380.000,00	0,00	380.000,00	0,00	380.000,00
5420012403 Ern. K114 km 0,000-km 2,684 Augustf. - Augustf. II	0,00	0,00	0,00	0,00	0,00	1.998,41	-1.998,41
0960011 Anlagen im Bau (Tiefbau)	0,00	0,00	0,00	0,00	0,00	1.998,41	-1.998,41
5420020903 Radwegebau K 114 Tarbarg - Halsbek	66.487,56	770.000,00	0,00	0,00	0,00	-24.746,61	24.746,61
0310000 Grund und Boden des Infrastrukturvermögens	2.973,36	0,00	0,00	0,00	0,00	8.420,05	-8.420,05
0350000 Straßen, Wege, Plätze, Verkehrslenkungsanlagen	63.514,20	70.000,00	0,00	0,00	0,00	1.646,31	-1.646,31
2030000 Rücklage Inv.-zuwendungen nicht abnutzbare VG	0,00	0,00	0,00	0,00	0,00	-3.825,95	3.825,95
2111100 Sopo aus Investitionszuv./zusch. v. Land	0,00	-950.000,00	0,00	0,00	0,00	-30.987,02	30.987,02
5420021002 Radwegebau K 114 Hollriede - Tarbarg	-536,40	864.000,00	0,00	0,00	0,00	564,34	-564,34
0310000 Grund und Boden des Infrastrukturvermögens	-536,40	0,00	0,00	0,00	0,00	564,34	-564,34
5420021103 K117 - Radweg Westerloy-Ihausen (km 2,655-7,195)	3.490,56	1.018.500,00	0,00	0,00	45,31	45,31	0,00
0310000 Grund und Boden des Infrastrukturvermögens	3.490,56	20.000,00	0,00	0,00	0,00	45,31	-45,31
0960011 Anlagen im Bau (Tiefbau)	0,00	1.498.500,00	0,00	0,00	45,31	0,00	45,31
5420021106 Radwegebau K 349 Willbrog - Torsholt	2.710,19	423.000,00	0,00	0,00	118.815,10	-24.182,30	142.997,40
0310000 Grund und Boden des Infrastrukturvermögens	801,90	0,00	0,00	0,00	0,00	8.565,87	-8.565,87
0960011 Anlagen im Bau (Tiefbau)	0,00	1.270.000,00	0,00	0,00	118.815,10	0,00	118.815,10
2030000 Rücklage Inv.-zuwendungen nicht abnutzbare VG	238,71	0,00	0,00	0,00	0,00	0,00	0,00
2111001 Sopo aus Inv.-Zuwendungen v. Bund (neu umsortiert)	1.669,58	0,00	0,00	0,00	0,00	0,00	0,00
2111100 Sopo aus Investitionszuv./zusch. v. Land	0,00	-529.200,00	0,00	0,00	0,00	-32.748,17	32.748,17
5420021107 Radwegneubau K 349 Torsholt - Mansie OD Torsholt	-60.593,79	159.000,00	0,00	0,00	82.032,17	3.147,39	78.884,78
0310000 Grund und Boden des Infrastrukturvermögens	-1.354,97	0,00	0,00	0,00	0,00	3.039,39	-3.039,39
0350000 Straßen, Wege, Plätze, Verkehrslenkungsanlagen	1.926,00	20.000,00	0,00	0,00	0,00	108,00	-108,00
0960011 Anlagen im Bau (Tiefbau)	0,00	550.000,00	0,00	0,00	82.032,17	0,00	82.032,17
2030000 Rücklage Inv.-zuwendungen nicht abnutzbare VG	-3.869,45	0,00	0,00	0,00	0,00	0,00	0,00
2111001 Sopo aus Inv.-Zuwendungen v. Bund (neu umsortiert)	-4.636,08	0,00	0,00	0,00	0,00	0,00	0,00
2111100 Sopo aus Investitionszuv./zusch. v. Land	-49.130,55	-243.000,00	0,00	0,00	0,00	0,00	0,00
2111200 Sopo aus Investitionszuv./zusch. v. Gemeinden	-3.528,74	0,00	0,00	0,00	0,00	0,00	0,00
5420021302 K 105 - Radwegebau an der Vareler Straße	3.232,03	529.000,00	0,00	0,00	0,00	-13.004,62	13.004,62
0310000 Grund und Boden des Infrastrukturvermögens	3.160,03	0,00	0,00	0,00	0,00	9.630,72	-9.630,72
0350000 Straßen, Wege, Plätze, Verkehrslenkungsanlagen	72,00	25.000,00	0,00	0,00	0,00	0,00	0,00
2030000 Rücklage Inv.-zuwendungen nicht abnutzbare VG	0,00	0,00	0,00	0,00	0,00	-18.457,65	18.457,65
2111100 Sopo aus Investitionszuv./zusch. v. Land	0,00	-441.000,00	0,00	0,00	0,00	-4.177,69	4.177,69
5420021703 Radwegerneu. K 125 Rostrup-Elmendorf km1,400-4,230	17.340,59	370.000,00	0,00	0,00	0,00	0,00	0,00
0350000 Straßen, Wege, Plätze, Verkehrslenkungsanlagen	17.340,59	0,00	0,00	0,00	0,00	0,00	0,00
5420021705 Radwegersatzbau K114 Ihausen-Hollriede	61.124,56	1.660.000,00	1.610.000,00	0,00	1.641.170,00	65.576,89	1.575.593,11
0310000 Grund und Boden des Infrastrukturvermögens	7.880,26	0,00	0,00	0,00	0,00	6.154,29	-6.154,29

Jahresabschluss per 31.12.2023



Investitionen Amt 36 Straßenverkehrsamt

Landkreis Ammerland

Nr. Bezeichnung	Jahres- ergebnis 2022	Bisher bereitgestellt	Ansatz 2023	ÜPL/APL	Fortg. Ansatz mit HH-Resten 2023	Jahres- ergebnis 2023	Vergl. Fortg. Ansatz-Ergebnis 2023
0960011 Anlagen im Bau (Tiefbau)	53.244,30	3.550.000,00	3.500.000,00	0,00	3.531.170,00	77.422,60	3.453.747,40
2151000 Erhaltene Anzahlungen auf Sonderposten v. Land	0,00	-1.890.000,00	-1.890.000,00	0,00	-1.890.000,00	-18.000,00	-1.872.000,00
5420021706 Radwegeersatzbau K347 BAB-Abf. WST/West-Hollwege	-8.064,95	152.000,00	0,00	0,00	164.384,17	5.349,00	159.035,17
0310000 Grund und Boden des Infrastrukturvermögens	982,83	0,00	0,00	0,00	0,00	381,03	-381,03
0350000 Straßen, Wege, Plätze, Verkehrslenkungsanlagen	450,00	0,00	0,00	0,00	0,00	4.967,97	-4.967,97
0960011 Anlagen im Bau (Tiefbau)	0,00	379.000,00	0,00	0,00	164.384,17	0,00	164.384,17
2111100 Sopo aus Investitionszuw./zusch. v. Land	-9.497,78	-200.000,00	0,00	0,00	0,00	0,00	0,00
5420022004 Ern. Radweg K 140,Km 0,0-0,5,Kl. Sch.-Friedrichsf.	342,00	70.000,00	0,00	0,00	0,00	0,00	0,00
0350000 Straßen, Wege, Plätze, Verkehrslenkungsanlagen	342,00	0,00	0,00	0,00	0,00	0,00	0,00
5420022102 Ausbau Radweg K 347 Hollwege - Westerstede	-5.830,12	400.000,00	0,00	0,00	219.090,10	48.490,24	170.599,86
0350000 Straßen, Wege, Plätze, Verkehrslenkungsanlagen	0,00	0,00	0,00	0,00	0,00	48.490,24	-48.490,24
0960011 Anlagen im Bau (Tiefbau)	-5.830,12	400.000,00	0,00	0,00	219.090,10	0,00	219.090,10
5420022103 Ausbau Radweg K 131 Rastede - Wahnbek	18.585,11	100.000,00	0,00	0,00	81.414,89	47.882,24	33.532,65
0960011 Anlagen im Bau (Tiefbau)	18.585,11	100.000,00	0,00	0,00	81.414,89	47.882,24	33.532,65
5420022104 Ern. Radweg K 336 (Rostrup-Ocholt) km 0,300-0850	17.641,50	300.000,00	0,00	0,00	126.606,50	2.812,44	123.794,06
0350000 Straßen, Wege, Plätze, Verkehrslenkungsanlagen	17.641,50	0,00	0,00	0,00	0,00	2.812,44	-2.812,44
0960011 Anlagen im Bau (Tiefbau)	0,00	300.000,00	0,00	0,00	126.606,50	0,00	126.606,50
5420022202 Ern. Radweg K295 (Neuenkr.-Borbeck) km 1,750-3,550	232.746,05	185.000,00	0,00	0,00	314,99	66.931,42	-66.616,43
0350000 Straßen, Wege, Plätze, Verkehrslenkungsanlagen	0,00	0,00	0,00	0,00	0,00	299.677,47	-299.677,47
0960011 Anlagen im Bau (Tiefbau)	232.746,05	185.000,00	0,00	0,00	314,99	-232.746,05	233.061,04
5420022203 Ern. Radweg K128 (Querenst.-Holtt) km 4,171-8,910	274.890,84	415.000,00	0,00	0,00	290.109,16	442.265,64	-152.156,48
0350000 Straßen, Wege, Plätze, Verkehrslenkungsanlagen	0,00	0,00	0,00	0,00	0,00	717.156,48	-717.156,48
0960011 Anlagen im Bau (Tiefbau)	274.890,84	415.000,00	0,00	0,00	290.109,16	-274.890,84	565.000,00
5420022302 Ern. Radweg K346, km 0,000-3,000 (Willbr.-Langebr)	0,00	325.000,00	325.000,00	0,00	325.000,00	267.378,60	57.621,40
0350000 Straßen, Wege, Plätze, Verkehrslenkungsanlagen	0,00	0,00	0,00	0,00	0,00	267.378,60	-267.378,60
0960011 Anlagen im Bau (Tiefbau)	0,00	325.000,00	325.000,00	0,00	325.000,00	0,00	325.000,00
5420022303 Ern. Radweg K128, km 2,071-4,171 (Ohrw.-Querenst.)	0,00	275.000,00	275.000,00	81.000,00	356.000,00	0,00	356.000,00
0960011 Anlagen im Bau (Tiefbau)	0,00	275.000,00	275.000,00	81.000,00	356.000,00	0,00	356.000,00
5420032001 Ern. Einlaufwerk/Stirnwand,Brücke Augustf. (K114)	64.392,08	195.000,00	125.000,00	0,00	176.295,74	51.491,31	124.804,43
0048000 Geleistete Investitionszuwendung übrigen Bereich	0,00	0,00	0,00	0,00	0,00	125.195,57	-125.195,57
0090000 Anzahlungen auf immaterielle Vermögensgegenstände	64.392,08	70.000,00	0,00	0,00	51.295,74	-73.704,26	125.000,00
0960011 Anlagen im Bau (Tiefbau)	0,00	125.000,00	125.000,00	0,00	125.000,00	0,00	125.000,00
5420032201 Erneuerung FB-Brücke K 115, km 4,785, WasserzugNr5	7.261,45	0,00	0,00	0,00	22.738,55	29.196,88	-6.458,33
0350000 Straßen, Wege, Plätze, Verkehrslenkungsanlagen	7.261,45	0,00	0,00	0,00	22.738,55	-7.261,45	30.000,00
0960011 Anlagen im Bau (Tiefbau)	0,00	0,00	0,00	0,00	0,00	36.458,33	-36.458,33
5420032301 Brückenerneuerungsprogramm 2023	0,00	30.000,00	30.000,00	0,00	30.000,00	0,00	30.000,00
0960011 Anlagen im Bau (Tiefbau)	0,00	30.000,00	30.000,00	0,00	30.000,00	0,00	30.000,00
5420042101 Ersatzneubau FLSA an K 125 Rostrup	9.844,80	45.000,00	0,00	0,00	6.304,00	-10.139,45	16.443,45
0350000 Straßen, Wege, Plätze, Verkehrslenkungsanlagen	9.844,80	0,00	0,00	0,00	0,00	-10.139,45	10.139,45
0960011 Anlagen im Bau (Tiefbau)	0,00	45.000,00	0,00	0,00	6.304,00	0,00	6.304,00

Jahresabschluss per 31.12.2023



Investitionen Amt 36 Straßenverkehrsamt

Landkreis Ammerland

Nr. Bezeichnung	Jahres- ergebnis 2022	Bisher bereitgestellt	Ansatz 2023	ÜPL/APL	Fortg. Ansatz mit HH-Resten 2023	Jahres- ergebnis 2023	Vergl. Fortg. Ansatz-Ergebnis 2023
5420042102 Ersatzneubau FLSA an K 128 Ohrwege	9.357,60	35.000,00	0,00	0,00	25.642,00	16.571,82	9.070,18
0350000 Straßen, Wege, Plätze, Verkehrslenkungsanlagen	0,00	0,00	0,00	0,00	0,00	25.929,42	-25.929,42
0960011 Anlagen im Bau (Tiefbau)	9.357,60	35.000,00	0,00	0,00	25.642,00	-9.357,60	34.999,60
5420042103 Ern. FLSA #113 Rostrup - 2, Elmendorfer Str. (K125)	8.797,60	0,00	0,00	0,00	0,00	-6.432,37	6.432,37
0350000 Straßen, Wege, Plätze, Verkehrslenkungsanlagen	8.797,60	0,00	0,00	0,00	0,00	-6.432,37	6.432,37
5420042201 Neubau LSA Tannenkampstr. K 137	0,00	20.000,00	0,00	0,00	40.000,00	25.000,00	15.000,00
0960011 Anlagen im Bau (Tiefbau)	0,00	40.000,00	0,00	0,00	40.000,00	25.000,00	15.000,00
5420042202 LSA Edeweicht- Friedrichsfehn (L828/K140)	0,00	60.000,00	60.000,00	0,00	100.000,00	0,00	100.000,00
0960011 Anlagen im Bau (Tiefbau)	0,00	60.000,00	60.000,00	0,00	100.000,00	0,00	100.000,00
5420042203 LSA K114 Stahlwerkstr. / K119 Uplengener Str.	79.250,00	0,00	0,00	0,00	270.750,00	28.000,00	242.750,00
0350000 Straßen, Wege, Plätze, Verkehrslenkungsanlagen	79.250,00	0,00	0,00	0,00	0,00	28.000,00	-28.000,00
0960011 Anlagen im Bau (Tiefbau)	0,00	0,00	0,00	0,00	270.750,00	0,00	270.750,00
5420042204 Ersatzneubau FLSA K 347, A. d. Norderbäke, WST	0,00	31.300,00	0,00	0,00	31.300,00	25.247,48	6.052,52
0350000 Straßen, Wege, Plätze, Verkehrslenkungsanlagen	0,00	0,00	0,00	0,00	0,00	25.247,48	-25.247,48
0960011 Anlagen im Bau (Tiefbau)	0,00	31.300,00	0,00	0,00	31.300,00	0,00	31.300,00
Gesamtsumme Bilanz Zugang/Aufwand	4.316.362,40	49.477.797,82	7.757.500,00	231.000,00	13.006.226,56	5.656.467,81	7.349.758,75
Gesamtsumme Bilanz Abgang/Ertrag	-1.798.877,53	-14.912.300,00	-2.959.000,00	0,00	-2.959.000,00	-688.592,19	-2.270.407,81
Gesamtsumme	2.517.484,87	34.565.497,82	4.798.500,00	231.000,00	10.047.226,56	4.967.875,62	5.079.350,94

Nr.	Bezeichnung	Ergebnis 2022	Ansätze 2023 (incl. upl./apl. Ansätzen u. Mittelverschiebungen)	Veränderung durch Nachtrag	Ergebnis 2023	mehr/weniger	Ermächtigungen aus Haushaltsvor- jahren
000	Ordentliche Erträge						
010	1. Steuern und ähnliche Abgaben	0,00	0,00	0,00	0,00	0,00	0,00
020	2. Zuwendungen und allgemeine Umlagen außer für Investitionstätigkeit	0,00	0,00	0,00	0,00	0,00	0,00
030	3. Auflösungserträge aus Sonderposten	0,00	0,00	0,00	0,00	0,00	0,00
040	4. sonstige Transfererträge	0,00	0,00	0,00	0,00	0,00	0,00
050	5. öffentlich-rechtliche Entgelte außer Beiträgen u.ä. Entgelten für Inv.-Tätigkeit	8.640,00	12.000,00	0,00	36,00	11.964,00	0,00
060	6. privatrechtliche Entgelte	780,55	0,00	0,00	177,95	-177,95	0,00
070	7. Kostenerstattungen und Kostenumlagen	0,00	0,00	0,00	0,00	0,00	0,00
080	8. Zinsen und ähnliche Finanzerträge	0,00	0,00	0,00	0,00	0,00	0,00
090	9. aktivierungsfähige Eigenleistungen	0,00	0,00	0,00	0,00	0,00	0,00
100	10. Bestandsveränderungen	0,00	0,00	0,00	0,00	0,00	0,00
110	11. sonstige ordentliche Erträge	646.105,53	554.500,00	0,00	764.263,93	-209.763,93	0,00
120	12. = Summe ordentliche Erträge	655.526,08	566.500,00	0,00	764.477,88	-197.977,88	0,00
130	Ordentliche Aufwendungen						
131	13. Personalaufwendungen	-270.398,53	-349.300,00	0,00	-305.796,80	-43.503,20	0,00
140	14. Versorgungsaufwendungen	0,00	0,00	0,00	0,00	0,00	0,00
150	15. Aufwendungen für Sach- und Dienstleistungen	-39.961,16	-58.800,00	0,00	-74.499,73	15.699,73	0,00
160	16. Abschreibungen	-8.567,88	-1.000,00	0,00	-12.641,88	11.641,88	0,00
170	17. Zinsen und ähnliche Aufwendungen	0,00	0,00	0,00	0,00	0,00	0,00
180	18. Transferaufwendungen	0,00	0,00	0,00	0,00	0,00	0,00
190	19. sonstige ordentliche Aufwendungen	-2.534,53	-7.700,00	0,00	-1.666,49	-6.033,51	0,00
200	20. = Summe ordentliche Aufwendungen	-321.462,10	-416.800,00	0,00	-394.604,90	-22.195,10	0,00
210	21. ordentliches Ergebnis (o. Erträge ./ o. Aufwendungen)	334.063,98	149.700,00	0,00	369.872,98	-220.172,98	0,00
220	22. außerordentliche Erträge	0,00	0,00	0,00	0,00	0,00	0,00
230	23. außerordentliche Aufwendungen	0,00	0,00	0,00	0,00	0,00	0,00
240	24. außerordentliches Ergebnis (au.o. Erträge ./ au.o. Aufwendungen)	0,00	0,00	0,00	0,00	0,00	0,00
250	25. Jahresergebnis (Saldo o. Ergebnis und au.o. Ergebnis)	334.063,98	149.700,00	0,00	369.872,98	-220.172,98	0,00
260	26. Erträge aus internen Leistungsbeziehungen	0,00	0,00	0,00	0,00	0,00	0,00
270	27. Aufwendungen aus internen Leistungsbeziehungen	0,00	0,00	0,00	0,00	0,00	0,00
280	28. Saldo aus internen Leistungsbeziehungen	0,00	0,00	0,00	0,00	0,00	0,00
290	29. Ergebnis unter Berücksichtigung der ILV	334.063,98	149.700,00	0,00	369.872,98	-220.172,98	0,00

Nr.	Bezeichnung	Ergebnis 2022	Ansätze 2023 (incl. upl./apl. Ansätzen u. Mittelverschiebungen)	Veränderung durch Nachtrag	Ergebnis 2023	mehr/weniger	Ermächtigungen aus Haushaltsvor- jahren
000	Ordentliche Erträge						
010	1. Steuern und ähnliche Abgaben	0,00	0,00	0,00	0,00	0,00	0,00
020	2. Zuwendungen und allgemeine Umlagen außer für Investitionstätigkeit	0,00	0,00	0,00	0,00	0,00	0,00
030	3. Auflösungserträge aus Sonderposten	0,00	0,00	0,00	0,00	0,00	0,00
040	4. sonstige Transfererträge	0,00	0,00	0,00	0,00	0,00	0,00
050	5. öffentlich-rechtliche Entgelte außer Beiträgen u.ä. Entgelten für Inv.-Tätigkeit	1.044.742,05	1.275.500,00	0,00	1.171.850,66	103.649,34	0,00
060	6. privatrechtliche Entgelte	0,00	0,00	0,00	64,00	-64,00	0,00
070	7. Kostenerstattungen und Kostenumlagen	1.577,00	1.500,00	0,00	1.577,00	-77,00	0,00
080	8. Zinsen und ähnliche Finanzerträge	0,00	0,00	0,00	0,00	0,00	0,00
090	9. aktivierungsfähige Eigenleistungen	0,00	0,00	0,00	0,00	0,00	0,00
100	10. Bestandsveränderungen	0,00	0,00	0,00	0,00	0,00	0,00
110	11. sonstige ordentliche Erträge	7.072,06	0,00	0,00	9.312,81	-9.312,81	0,00
120	12. = Summe ordentliche Erträge	1.053.391,11	1.277.000,00	0,00	1.182.804,47	94.195,53	0,00
130	Ordentliche Aufwendungen						
131	13. Personalaufwendungen	-590.591,99	-614.700,00	0,00	-632.124,49	17.424,49	0,00
140	14. Versorgungsaufwendungen	0,00	0,00	0,00	0,00	0,00	0,00
150	15. Aufwendungen für Sach- und Dienstleistungen	-104.543,00	-129.700,00	0,00	-121.098,88	-8.601,12	0,00
160	16. Abschreibungen	-19.372,04	-2.000,00	0,00	-17.487,10	15.487,10	0,00
170	17. Zinsen und ähnliche Aufwendungen	0,00	0,00	0,00	0,00	0,00	0,00
180	18. Transferaufwendungen	0,00	0,00	0,00	0,00	0,00	0,00
190	19. sonstige ordentliche Aufwendungen	-78.101,32	-114.300,00	0,00	-76.371,14	-37.928,86	0,00
200	20. = Summe ordentliche Aufwendungen	-792.608,35	-860.700,00	0,00	-847.081,61	-13.618,39	0,00
210	21. ordentliches Ergebnis (o. Erträge ./ o. Aufwendungen)	260.782,76	416.300,00	0,00	335.722,86	80.577,14	0,00
220	22. außerordentliche Erträge	0,00	0,00	0,00	0,00	0,00	0,00
230	23. außerordentliche Aufwendungen	0,00	0,00	0,00	0,00	0,00	0,00
240	24. außerordentliches Ergebnis (au.o. Erträge ./ au.o. Aufwendungen)	0,00	0,00	0,00	0,00	0,00	0,00
250	25. Jahresergebnis (Saldo o. Ergebnis und au.o. Ergebnis)	260.782,76	416.300,00	0,00	335.722,86	80.577,14	0,00
260	26. Erträge aus internen Leistungsbeziehungen	0,00	0,00	0,00	0,00	0,00	0,00
270	27. Aufwendungen aus internen Leistungsbeziehungen	0,00	0,00	0,00	0,00	0,00	0,00
280	28. Saldo aus internen Leistungsbeziehungen	0,00	0,00	0,00	0,00	0,00	0,00
290	29. Ergebnis unter Berücksichtigung der ILV	260.782,76	416.300,00	0,00	335.722,86	80.577,14	0,00

Nr.	Bezeichnung	Ergebnis 2022	Ansätze 2023 (incl. upl./apl. Ansätzen u. Mittelverschiebungen)	Veränderung durch Nachtrag	Ergebnis 2023	mehr/weniger	Ermächtigungen aus Haushaltsvor- jahren
000	Ordentliche Erträge						
010	1. Steuern und ähnliche Abgaben	0,00	0,00	0,00	0,00	0,00	0,00
020	2. Zuwendungen und allgemeine Umlagen außer für Investitionstätigkeit	0,00	0,00	0,00	0,00	0,00	0,00
030	3. Auflösungserträge aus Sonderposten	0,00	0,00	0,00	0,00	0,00	0,00
040	4. sonstige Transfererträge	0,00	0,00	0,00	0,00	0,00	0,00
050	5. öffentlich-rechtliche Entgelte außer Beiträgen u.ä. Entgelten für Inv.-Tätigkeit	363.799,34	261.400,00	0,00	379.806,55	-118.406,55	0,00
060	6. privatrechtliche Entgelte	1.650,00	3.000,00	0,00	3.510,00	-510,00	0,00
070	7. Kostenerstattungen und Kostenumlagen	0,00	0,00	0,00	0,00	0,00	0,00
080	8. Zinsen und ähnliche Finanzerträge	0,00	0,00	0,00	0,00	0,00	0,00
090	9. aktivierungsfähige Eigenleistungen	0,00	0,00	0,00	0,00	0,00	0,00
100	10. Bestandsveränderungen	0,00	0,00	0,00	0,00	0,00	0,00
110	11. sonstige ordentliche Erträge	1.190,90	0,00	0,00	1.957,60	-1.957,60	0,00
120	12. = Summe ordentliche Erträge	366.640,24	264.400,00	0,00	385.274,15	-120.874,15	0,00
130	Ordentliche Aufwendungen						
131	13. Personalaufwendungen	-395.945,25	-383.000,00	0,00	-473.782,83	90.782,83	0,00
140	14. Versorgungsaufwendungen	0,00	0,00	0,00	0,00	0,00	0,00
150	15. Aufwendungen für Sach- und Dienstleistungen	-33.344,49	-64.000,00	0,00	-40.454,33	-23.545,67	0,00
160	16. Abschreibungen	-8.549,13	-4.500,00	0,00	-7.239,19	2.739,19	0,00
170	17. Zinsen und ähnliche Aufwendungen	0,00	0,00	0,00	0,00	0,00	0,00
180	18. Transferaufwendungen	0,00	0,00	0,00	0,00	0,00	0,00
190	19. sonstige ordentliche Aufwendungen	-78.993,51	-68.600,00	0,00	-78.350,54	9.750,54	0,00
200	20. = Summe ordentliche Aufwendungen	-516.832,38	-520.100,00	0,00	-599.826,89	79.726,89	0,00
210	21. ordentliches Ergebnis (o. Erträge ./ o. Aufwendungen)	-150.192,14	-255.700,00	0,00	-214.552,74	-41.147,26	0,00
220	22. außerordentliche Erträge	1.000,00	0,00	0,00	3.000,00	-3.000,00	0,00
230	23. außerordentliche Aufwendungen	0,00	0,00	0,00	0,00	0,00	0,00
240	24. außerordentliches Ergebnis (au.o. Erträge ./ au.o. Aufwendungen)	1.000,00	0,00	0,00	3.000,00	-3.000,00	0,00
250	25. Jahresergebnis (Saldo o. Ergebnis und au.o. Ergebnis)	-149.192,14	-255.700,00	0,00	-211.552,74	-44.147,26	0,00
260	26. Erträge aus internen Leistungsbeziehungen	0,00	0,00	0,00	0,00	0,00	0,00
270	27. Aufwendungen aus internen Leistungsbeziehungen	0,00	0,00	0,00	0,00	0,00	0,00
280	28. Saldo aus internen Leistungsbeziehungen	0,00	0,00	0,00	0,00	0,00	0,00
290	29. Ergebnis unter Berücksichtigung der ILV	-149.192,14	-255.700,00	0,00	-211.552,74	-44.147,26	0,00

Jahresabschluss per 31.12.2023



Investitionen Produkt 12.2.08 Fahrerlaubnisse

Landkreis Ammerland

Nr. Bezeichnung	Jahres- ergebnis 2022	Bisher bereitgestellt	Ansatz 2023	ÜPL/APL	Fortg. Ansatz mit HH-Resten 2023	Jahres- ergebnis 2023	Vergl. Fortg. Ansatz-Ergebnis 2023
1220801101 EDV-Beschaffungen Führerscheinstelle	0,00	58.900,00	25.000,00	0,00	25.000,00	0,00	25.000,00
0025000 DV-Software	0,00	58.900,00	25.000,00	0,00	25.000,00	0,00	25.000,00
Gesamtsumme Bilanz Zugang/Aufwand	0,00	102.300,00	25.000,00	0,00	25.000,00	0,00	25.000,00
Gesamtsumme Bilanz Abgang/Ertrag	0,00	0,00	0,00	0,00	0,00	0,00	0,00
Gesamtsumme	0,00	102.300,00	25.000,00	0,00	25.000,00	0,00	25.000,00

Nr.	Bezeichnung	Ergebnis 2022	Ansätze 2023 (incl. upl./apl. Ansätzen u. Mittelverschiebungen)	Veränderung durch Nachtrag	Ergebnis 2023	mehr/weniger	Ermächtigungen aus Haushaltsvor- jahren
000	Ordentliche Erträge						
010	1. Steuern und ähnliche Abgaben	0,00	0,00	0,00	0,00	0,00	0,00
020	2. Zuwendungen und allgemeine Umlagen außer für Investitionstätigkeit	0,00	0,00	0,00	0,00	0,00	0,00
030	3. Auflösungserträge aus Sonderposten	0,00	0,00	0,00	0,00	0,00	0,00
040	4. sonstige Transfererträge	0,00	0,00	0,00	0,00	0,00	0,00
050	5. öffentlich-rechtliche Entgelte außer Beiträgen u.ä. Entgelten für Inv.-Tätigkeit	246.617,17	183.500,00	0,00	251.703,71	-68.203,71	0,00
060	6. privatrechtliche Entgelte	0,00	0,00	0,00	0,00	0,00	0,00
070	7. Kostenerstattungen und Kostenumlagen	4.288,00	4.300,00	0,00	42.244,23	-37.944,23	0,00
080	8. Zinsen und ähnliche Finanzerträge	0,00	0,00	0,00	0,00	0,00	0,00
090	9. aktivierungsfähige Eigenleistungen	0,00	0,00	0,00	0,00	0,00	0,00
100	10. Bestandsveränderungen	0,00	0,00	0,00	0,00	0,00	0,00
110	11. sonstige ordentliche Erträge	182,44	0,00	0,00	128,50	-128,50	0,00
120	12. = Summe ordentliche Erträge	251.087,61	187.800,00	0,00	294.076,44	-106.276,44	0,00
130	Ordentliche Aufwendungen						
131	13. Personalaufwendungen	-419.620,67	-409.600,00	0,00	-469.096,02	59.496,02	0,00
140	14. Versorgungsaufwendungen	0,00	0,00	0,00	0,00	0,00	0,00
150	15. Aufwendungen für Sach- und Dienstleistungen	-10.372,27	-18.900,00	0,00	-9.620,29	-9.279,71	0,00
160	16. Abschreibungen	-1.249,89	-3.600,00	0,00	-959,18	-2.640,82	0,00
170	17. Zinsen und ähnliche Aufwendungen	0,00	0,00	0,00	0,00	0,00	0,00
180	18. Transferaufwendungen	0,00	0,00	0,00	0,00	0,00	0,00
190	19. sonstige ordentliche Aufwendungen	-3.852,54	-5.900,00	0,00	-3.463,07	-2.436,93	0,00
200	20. = Summe ordentliche Aufwendungen	-435.095,37	-438.000,00	0,00	-483.138,56	45.138,56	0,00
210	21. ordentliches Ergebnis (o. Erträge ./ o. Aufwendungen)	-184.007,76	-250.200,00	0,00	-189.062,12	-61.137,88	0,00
220	22. außerordentliche Erträge	1.000,00	0,00	0,00	0,00	0,00	0,00
230	23. außerordentliche Aufwendungen	0,00	0,00	0,00	0,00	0,00	0,00
240	24. außerordentliches Ergebnis (au.o. Erträge ./ au.o. Aufwendungen)	1.000,00	0,00	0,00	0,00	0,00	0,00
250	25. Jahresergebnis (Saldo o. Ergebnis und au.o. Ergebnis)	-183.007,76	-250.200,00	0,00	-189.062,12	-61.137,88	0,00
260	26. Erträge aus internen Leistungsbeziehungen	0,00	0,00	0,00	0,00	0,00	0,00
270	27. Aufwendungen aus internen Leistungsbeziehungen	0,00	0,00	0,00	0,00	0,00	0,00
280	28. Saldo aus internen Leistungsbeziehungen	0,00	0,00	0,00	0,00	0,00	0,00
290	29. Ergebnis unter Berücksichtigung der ILV	-183.007,76	-250.200,00	0,00	-189.062,12	-61.137,88	0,00

Jahresabschluss per 31.12.2023



Investitionen Produkt 12.2.10 Straßenverkehrl. Erlaubnisse, Planung u. Aufsicht

Landkreis Ammerland

Nr. Bezeichnung	Jahres- ergebnis 2022	Bisher bereitgestellt	Ansatz 2023	ÜPL/APL	Fortg. Ansatz mit HH-Resten 2023	Jahres- ergebnis 2023	Vergl. Fortg. Ansatz-Ergebnis 2023
1221000801 EDV-Beschaffungen Straßenverk. Erl./Planungen	7.278,55	61.400,00	7.500,00	0,00	7.500,00	0,00	7.500,00
0025000 DV-Software	7.278,55	18.900,00	0,00	0,00	0,00	0,00	0,00
0720011 Betriebs- und Geschäftsausstattung (DV-Technik)	0,00	42.500,00	7.500,00	0,00	7.500,00	0,00	7.500,00
Gesamtsumme Bilanz Zugang/Aufwand	7.278,55	61.400,00	7.500,00	0,00	7.500,00	0,00	7.500,00
Gesamtsumme Bilanz Abgang/Ertrag	0,00	0,00	0,00	0,00	0,00	0,00	0,00
Gesamtsumme	7.278,55	61.400,00	7.500,00	0,00	7.500,00	0,00	7.500,00

Nr.	Bezeichnung	Ergebnis 2022	Ansätze 2023 (incl. upl./apl. Ansätzen u. Mitterverschiebungen)	Veränderung durch Nachtrag	Ergebnis 2023	mehr/weniger	Ermächtigungen aus Haushaltsvor- jahren
000	Ordentliche Erträge						
010	1. Steuern und ähnliche Abgaben	0,00	0,00	0,00	0,00	0,00	0,00
020	2. Zuwendungen und allgemeine Umlagen außer für Investitionstätigkeit	0,00	0,00	0,00	0,00	0,00	0,00
030	3. Auflösungserträge aus Sonderposten	360,05	0,00	0,00	374,94	-374,94	0,00
040	4. sonstige Transfererträge	0,00	0,00	0,00	0,00	0,00	0,00
050	5. öffentlich-rechtliche Entgelte außer Beiträgen u.ä. Entgelten für Inv.-Tätigkeit	2.640,00	2.000,00	0,00	12,00	1.988,00	0,00
060	6. privatrechtliche Entgelte	8.830,00	6.000,00	0,00	10.470,00	-4.470,00	0,00
070	7. Kostenerstattungen und Kostenumlagen	0,00	0,00	0,00	0,00	0,00	0,00
080	8. Zinsen und ähnliche Finanzerträge	0,00	0,00	0,00	0,00	0,00	0,00
090	9. aktivierungsfähige Eigenleistungen	0,00	0,00	0,00	0,00	0,00	0,00
100	10. Bestandsveränderungen	0,00	0,00	0,00	0,00	0,00	0,00
110	11. sonstige ordentliche Erträge	763.550,59	650.400,00	0,00	1.372.925,95	-722.525,95	0,00
120	12. = Summe ordentliche Erträge	775.380,64	658.400,00	0,00	1.383.782,89	-725.382,89	0,00
130	Ordentliche Aufwendungen						
131	13. Personalaufwendungen	-233.040,13	-225.200,00	0,00	-225.539,62	339,62	0,00
140	14. Versorgungsaufwendungen	0,00	0,00	0,00	0,00	0,00	0,00
150	15. Aufwendungen für Sach- und Dienstleistungen	-139.938,60	-158.100,00	0,00	-166.182,85	8.082,85	0,00
160	16. Abschreibungen	-83.027,60	-66.200,00	0,00	-77.083,96	10.883,96	0,00
170	17. Zinsen und ähnliche Aufwendungen	0,00	0,00	0,00	0,00	0,00	0,00
180	18. Transferaufwendungen	0,00	0,00	0,00	0,00	0,00	0,00
190	19. sonstige ordentliche Aufwendungen	-6.265,27	-5.900,00	0,00	-7.033,93	1.133,93	0,00
200	20. = Summe ordentliche Aufwendungen	-462.271,60	-455.400,00	0,00	-475.840,36	20.440,36	0,00
210	21. ordentliches Ergebnis (o. Erträge ./ o. Aufwendungen)	313.109,04	203.000,00	0,00	907.942,53	-704.942,53	0,00
220	22. außerordentliche Erträge	0,00	0,00	0,00	0,00	0,00	0,00
230	23. außerordentliche Aufwendungen	-20.187,29	0,00	0,00	0,00	0,00	0,00
240	24. außerordentliches Ergebnis (au.o. Erträge ./ au.o. Aufwendungen)	-20.187,29	0,00	0,00	0,00	0,00	0,00
250	25. Jahresergebnis (Saldo o. Ergebnis und au.o. Ergebnis)	292.921,75	203.000,00	0,00	907.942,53	-704.942,53	0,00
260	26. Erträge aus internen Leistungsbeziehungen	0,00	0,00	0,00	0,00	0,00	0,00
270	27. Aufwendungen aus internen Leistungsbeziehungen	-161.372,99	-178.300,00	0,00	-229.936,89	51.636,89	0,00
280	28. Saldo aus internen Leistungsbeziehungen	-161.372,99	-178.300,00	0,00	-229.936,89	51.636,89	0,00
290	29. Ergebnis unter Berücksichtigung der ILV	131.548,76	24.700,00	0,00	678.005,64	-653.305,64	0,00

Jahresabschluss per 31.12.2023



Investitionen Produkt 12.2.11 Kommunale Verkehrsüberwachung

Landkreis Ammerland

Nr. Bezeichnung	Jahres- ergebnis 2022	Bisher bereitgestellt	Ansatz 2023	ÜPL/APL	Fortg. Ansatz mit HH-Resten 2023	Jahres- ergebnis 2023	Vergl. Fortg. Ansatz-Ergebnis 2023
1221100701 Beschaffungen Anlagevermögen KVU	-10.614,21	235.500,00	5.000,00	0,00	5.000,00	2.499,00	2.501,00
0350000 Straßen, Wege, Plätze, Verkehrslenkungsanlagen	3.217,76	0,00	0,00	0,00	0,00	2.499,00	-2.499,00
0720001 Betriebs- und Geschäftsausstattung	-10.614,21	230.500,00	5.000,00	0,00	5.000,00	0,00	5.000,00
2111700 Sopo a. Inv.zuw./-zusch. v. priv. Unt.	-3.217,76	0,00	0,00	0,00	0,00	0,00	0,00
1221100801 Fahrzeugbeschaffung KVU	0,00	277.200,00	40.000,00	0,00	40.000,00	0,00	40.000,00
0610000 Fahrzeuge	0,00	170.200,00	40.000,00	0,00	40.000,00	0,00	40.000,00
1221102001 Beschaffung semistationäre Messanlage	149.345,00	382.200,00	0,00	0,00	0,00	0,00	0,00
0720001 Betriebs- und Geschäftsausstattung	149.345,00	382.200,00	0,00	0,00	0,00	0,00	0,00
1221102301 Beschaffung mobile Messanlage	0,00	12.000,00	12.000,00	0,00	12.000,00	0,00	12.000,00
0720001 Betriebs- und Geschäftsausstattung	0,00	12.000,00	12.000,00	0,00	12.000,00	0,00	12.000,00
1221102302 Softwareupgrade Brückenabstandsmessgerät	0,00	208.000,00	208.000,00	0,00	208.000,00	207.582,37	417,63
0090000 Anzahlungen auf immaterielle Vermögensgegenstände	0,00	208.000,00	208.000,00	0,00	208.000,00	0,00	208.000,00
0620000 Maschinen	0,00	0,00	0,00	0,00	0,00	207.582,37	-207.582,37
Gesamtsumme Bilanz Zugang/Aufwand	141.948,55	1.134.900,00	265.000,00	0,00	265.000,00	210.081,37	54.918,63
Gesamtsumme Bilanz Abgang/Ertrag	-3.217,76	0,00	0,00	0,00	0,00	0,00	0,00
Gesamtsumme	138.730,79	1.134.900,00	265.000,00	0,00	265.000,00	210.081,37	54.918,63

Nr.	Bezeichnung	Ergebnis 2022	Ansätze 2023 (incl. upl./apl. Ansätzen u. Mittelverschiebungen)	Veränderung durch Nachtrag	Ergebnis 2023	mehr/weniger	Ermächtigungen aus Haushaltsvor- jahren
000	Ordentliche Erträge						
010	1. Steuern und ähnliche Abgaben	0,00	0,00	0,00	0,00	0,00	0,00
020	2. Zuwendungen und allgemeine Umlagen außer für Investitionstätigkeit	20.000,00	0,00	0,00	0,00	0,00	0,00
030	3. Auflösungserträge aus Sonderposten	702.301,39	760.400,00	0,00	739.937,96	20.462,04	0,00
040	4. sonstige Transfererträge	0,00	0,00	0,00	0,00	0,00	0,00
050	5. öffentlich-rechtliche Entgelte außer Beiträgen u.ä. Entgelten für Inv.-Tätigkeit	9.322,37	8.000,00	0,00	15.418,37	-7.418,37	0,00
060	6. privatrechtliche Entgelte	55.430,94	30.000,00	0,00	82.525,51	-52.525,51	0,00
070	7. Kostenerstattungen und Kostenumlagen	5.352,36	17.000,00	0,00	6.308,95	10.691,05	0,00
080	8. Zinsen und ähnliche Finanzerträge	68,18	100,00	0,00	0,00	100,00	0,00
090	9. aktivierungsfähige Eigenleistungen	0,00	0,00	0,00	0,00	0,00	0,00
100	10. Bestandsveränderungen	0,00	0,00	0,00	0,00	0,00	0,00
110	11. sonstige ordentliche Erträge	16.938,05	0,00	0,00	0,00	0,00	0,00
120	12. = Summe ordentliche Erträge	809.413,29	815.500,00	0,00	844.190,79	-28.690,79	0,00
130	Ordentliche Aufwendungen						
131	13. Personalaufwendungen	-1.153.982,87	-1.290.800,00	0,00	-1.178.469,18	-112.330,82	0,00
140	14. Versorgungsaufwendungen	0,00	0,00	0,00	0,00	0,00	0,00
150	15. Aufwendungen für Sach- und Dienstleistungen	-1.637.705,97	-1.675.100,00	0,00	-2.084.480,31	409.380,31	0,00
160	16. Abschreibungen	-2.298.744,91	-2.534.300,00	0,00	-2.483.827,90	-50.472,10	0,00
170	17. Zinsen und ähnliche Aufwendungen	0,00	0,00	0,00	0,00	0,00	0,00
180	18. Transferaufwendungen	0,00	0,00	0,00	0,00	0,00	0,00
190	19. sonstige ordentliche Aufwendungen	-262.515,11	-348.400,00	0,00	-346.727,17	-1.672,83	0,00
200	20. = Summe ordentliche Aufwendungen	-5.352.948,86	-5.848.600,00	0,00	-6.093.504,56	244.904,56	0,00
210	21. ordentliches Ergebnis (o. Erträge ./ o. Aufwendungen)	-4.543.535,57	-5.033.100,00	0,00	-5.249.313,77	216.213,77	0,00
220	22. außerordentliche Erträge	0,00	0,00	0,00	0,00	0,00	0,00
230	23. außerordentliche Aufwendungen	-69.283,51	0,00	0,00	-58.694,68	58.694,68	0,00
240	24. außerordentliches Ergebnis (au.o. Erträge ./ au.o. Aufwendungen)	-69.283,51	0,00	0,00	-58.694,68	58.694,68	0,00
250	25. Jahresergebnis (Saldo o. Ergebnis und au.o. Ergebnis)	-4.612.819,08	-5.033.100,00	0,00	-5.308.008,45	274.908,45	0,00
260	26. Erträge aus internen Leistungsbeziehungen	0,00	0,00	0,00	0,00	0,00	0,00
270	27. Aufwendungen aus internen Leistungsbeziehungen	0,00	0,00	0,00	0,00	0,00	0,00
280	28. Saldo aus internen Leistungsbeziehungen	0,00	0,00	0,00	0,00	0,00	0,00
290	29. Ergebnis unter Berücksichtigung der ILV	-4.612.819,08	-5.033.100,00	0,00	-5.308.008,45	274.908,45	0,00

Jahresabschluss per 31.12.2023



Investitionen Produkt 54.2.00 Verkehrsflächen/-anlagen

Landkreis Ammerland

Nr. Bezeichnung	Jahres- ergebnis 2022	Bisher bereitgestellt	Ansatz 2023	ÜPL/APL	Fortg. Ansatz mit HH-Resten 2023	Jahres- ergebnis 2023	Vergl. Fortg. Ansatz-Ergebnis 2023
5420000001 Darlehenstilgung Straßenbaubereich	-310,18	-3.200,00	-200,00	0,00	-200,00	-378,36	178,36
1310000 Ausleihungen	-310,18	-3.200,00	-200,00	0,00	-200,00	-378,36	178,36
5420002001 Anschaffung neue Software (iTWO)	5.093,20	5.150,00	0,00	0,00	0,00	0,00	0,00
0025000 DV-Software	5.093,20	0,00	0,00	0,00	0,00	0,00	0,00
5420010000 Grunderwerb / Verkehrsanlagen allg. Kreisstraßen	0,00	107.350,00	25.000,00	0,00	25.000,00	0,00	25.000,00
0310000 Grund und Boden des Infrastrukturvermögens	0,00	107.350,00	25.000,00	0,00	25.000,00	0,00	25.000,00
5420010807 Sanierung K 295 Borbeck-Neuenkrüge	-13.391,26	265.000,00	0,00	0,00	0,00	0,00	0,00
0350000 Straßen, Wege, Plätze, Verkehrslenkungsanlagen	-13.391,26	265.000,00	0,00	0,00	0,00	0,00	0,00
5420010904 Ausbau K 119 - OD Apen+Nebenanlagen km 0,000-0,500	90,00	291.200,00	0,00	0,00	5.000,00	9.792,54	-4.792,54
0310000 Grund und Boden des Infrastrukturvermögens	0,00	0,00	0,00	0,00	0,00	954,51	-954,51
0350000 Straßen, Wege, Plätze, Verkehrslenkungsanlagen	90,00	55.000,00	0,00	0,00	0,00	0,00	0,00
0960011 Anlagen im Bau (Tiefbau)	0,00	955.000,00	0,00	0,00	5.000,00	0,00	5.000,00
2030000 Rücklage Inv.-zuwendungen nicht abnutzbare VG	0,00	0,00	0,00	0,00	0,00	928,00	-928,00
2111100 Sopo aus Investitionszuv./zusch. v. Land	0,00	-513.800,00	0,00	0,00	0,00	7.910,03	-7.910,03
5420011105 K 131 - OD Rastede (km 11,300 - 12,800)	7.870,46	874.000,00	0,00	0,00	10.000,00	23.308,68	-13.308,68
0310000 Grund und Boden des Infrastrukturvermögens	0,00	0,00	0,00	0,00	0,00	19.942,68	-19.942,68
0350000 Straßen, Wege, Plätze, Verkehrslenkungsanlagen	7.870,46	84.000,00	0,00	0,00	0,00	3.366,00	-3.366,00
0960011 Anlagen im Bau (Tiefbau)	0,00	3.150.000,00	0,00	0,00	10.000,00	0,00	10.000,00
5420011108 Erneuerung Bahnübergang K 133 Raiffeisenstr.	0,00	28.500,00	0,00	0,00	0,00	-18.537,29	18.537,29
0046000 Geleistete Investitionszuwendung, a s. ö. Sonderr.	0,00	0,00	0,00	0,00	0,00	-18.537,29	18.537,29
5420011602 Ausbau Rechtsabbiegespur K 138	0,00	90.000,00	0,00	0,00	0,00	-17.775,22	17.775,22
2030000 Rücklage Inv.-zuwendungen nicht abnutzbare VG	0,00	0,00	0,00	0,00	0,00	-596,56	596,56
2111100 Sopo aus Investitionszuv./zusch. v. Land	0,00	-120.000,00	0,00	0,00	0,00	-17.178,66	17.178,66
5420011705 Ern. K347 Halstrup- Hollwege km 28,950 - km 30,950	162,00	460.000,00	0,00	0,00	0,00	0,00	0,00
0350000 Straßen, Wege, Plätze, Verkehrslenkungsanlagen	162,00	0,00	0,00	0,00	0,00	0,00	0,00
5420011706 Neubau Kreisverkehrsplatz Wehnen (K137/K348)	-230.874,08	507.200,00	-258.800,00	0,00	-250.757,00	60.981,69	-311.738,69
0310000 Grund und Boden des Infrastrukturvermögens	11.329,00	0,00	0,00	0,00	0,00	5.607,19	-5.607,19
0350000 Straßen, Wege, Plätze, Verkehrslenkungsanlagen	420.627,92	0,00	0,00	0,00	0,00	68.205,50	-68.205,50
0960011 Anlagen im Bau (Tiefbau)	0,00	1.600.000,00	10.000,00	0,00	18.043,00	0,00	18.043,00
2111100 Sopo aus Investitionszuv./zusch. v. Land	-450.000,00	0,00	0,00	0,00	0,00	0,00	0,00
2111700 Sopo a. Inv.zuv./-zusch. v. priv. Unt.	-212.831,00	0,00	0,00	0,00	0,00	-12.831,00	12.831,00
2151000 Erhaltene Anzahlungen auf Sonderposten v. Land	0,00	-736.800,00	-268.800,00	0,00	-268.800,00	0,00	-268.800,00
5420011804 Neubau KVP K134 / K 135 Rastede Leuchtenburg	44.744,80	500.000,00	0,00	0,00	0,00	12.531,33	-12.531,33
0310000 Grund und Boden des Infrastrukturvermögens	6.035,79	0,00	0,00	0,00	0,00	20,23	-20,23
0350000 Straßen, Wege, Plätze, Verkehrslenkungsanlagen	38.709,01	0,00	0,00	0,00	0,00	12.511,10	-12.511,10
5420011806 Ern. K138 Kayhausen- Petersfehn km 9,110 - km 5,700	342,00	670.000,00	0,00	0,00	0,00	1.240,11	-1.240,11
0350000 Straßen, Wege, Plätze, Verkehrslenkungsanlagen	342,00	0,00	0,00	0,00	0,00	1.240,11	-1.240,11

Jahresabschluss per 31.12.2023



Investitionen Produkt 54.2.00 Verkehrsflächen/-anlagen

Landkreis Ammerland

Nr. Bezeichnung	Jahres- ergebnis 2022	Bisher bereitgestellt	Ansatz 2023	ÜPL/APL	Fortg. Ansatz mit HH-Resten 2023	Jahres- ergebnis 2023	Vergl. Fortg. Ansatz-Ergebnis 2023
5420011902 Grunderneu. K 321 Edeweicht-Husbäke km0,000-4,1000	70.972,00	1.000.000,00	0,00	0,00	572.868,00	75.198,32	497.669,68
0350000 Straßen, Wege, Plätze, Verkehrslenkungsanlagen	70.972,00	0,00	0,00	0,00	0,00	75.198,32	-75.198,32
0960011 Anlagen im Bau (Tiefbau)	0,00	2.255.000,00	0,00	0,00	572.868,00	0,00	572.868,00
5420011903 KVP K 131 / K 133 Raiffeisenstr./Kleibr.Str. Rast.	72,00	270.000,00	-200.000,00	0,00	-161.603,00	72,00	-161.675,00
0960011 Anlagen im Bau (Tiefbau)	72,00	270.000,00	150.000,00	0,00	188.397,00	72,00	188.325,00
2151000 Erhaltene Anzahlungen auf Sonderposten v. Land	0,00	-350.000,00	-350.000,00	0,00	-350.000,00	0,00	-350.000,00
5420011905 Ern.FB K117 (Westerloy- Ihorst/Ihaus) km4,700-7,380	0,00	640.000,00	0,00	0,00	0,00	216,00	-216,00
0350000 Straßen, Wege, Plätze, Verkehrslenkungsanlagen	0,00	640.000,00	0,00	0,00	0,00	216,00	-216,00
5420011907 Rückbau Fahrbahn Kreuzung K 139 Brüderstraße/K138	162,00	0,00	0,00	0,00	0,00	0,00	0,00
0350000 Straßen, Wege, Plätze, Verkehrslenkungsanlagen	162,00	0,00	0,00	0,00	0,00	0,00	0,00
5420012003 Grunderneuerg.FB K 114, km11,3-16,228 Hollr.-Tarb.	-314.370,00	1.020.000,00	0,00	0,00	34.804,88	35.074,88	-270,00
0310000 Grund und Boden des Infrastrukturvermögens	0,00	0,00	0,00	0,00	34.804,88	0,00	34.804,88
0350000 Straßen, Wege, Plätze, Verkehrslenkungsanlagen	630,00	2.550.000,00	0,00	0,00	0,00	35.074,88	-35.074,88
2111100 Sopo aus Investitionszuz./zusch. v. Land	-315.000,00	-300.000,00	0,00	0,00	0,00	0,00	0,00
5420012004 K neu Nordwestumgehung Rastede (Variante BÜ K 133)	134.980,60	930.000,00	580.000,00	0,00	948.054,79	358.577,66	589.477,13
0960011 Anlagen im Bau (Tiefbau)	134.980,60	930.000,00	580.000,00	0,00	948.054,79	358.577,66	589.477,13
5420012005 Erneuerung FB K 125,Km1,4-4,230 (Rorstr.-Elmend.)	194,36	775.000,00	0,00	0,00	115.720,00	0,00	115.720,00
0350000 Straßen, Wege, Plätze, Verkehrslenkungsanlagen	194,36	775.000,00	0,00	0,00	115.720,00	0,00	115.720,00
5420012006 Erneuerung FB K 348, Km 5,500-6,650 (Ofen)	62.777,91	445.000,00	0,00	0,00	173.382,00	1.826,31	171.555,69
0350000 Straßen, Wege, Plätze, Verkehrslenkungsanlagen	62.777,91	445.000,00	0,00	0,00	173.382,00	1.826,31	171.555,69
5420012007 Ern. FB K 140,Km 0,0-0,5 (Kl.Sch.-Friedrichsf.)	296,31	130.000,00	0,00	0,00	0,00	0,00	0,00
0350000 Straßen, Wege, Plätze, Verkehrslenkungsanlagen	296,31	130.000,00	0,00	0,00	0,00	0,00	0,00
5420012103 Ern. OD Metjend. Kreuzugsb. L824/K346 u. L824/K136	0,00	250.000,00	0,00	0,00	250.000,00	192.000,00	58.000,00
0960011 Anlagen im Bau (Tiefbau)	0,00	250.000,00	0,00	0,00	250.000,00	192.000,00	58.000,00
5420012104 Grundern. K295 Neuenkr.-Borbeck km 1,770 bis 3,535	137.437,49	429.000,00	0,00	0,00	0,00	342,00	-342,00
0350000 Straßen, Wege, Plätze, Verkehrslenkungsanlagen	287.437,49	0,00	0,00	0,00	0,00	342,00	-342,00
2111100 Sopo aus Investitionszuz./zusch. v. Land	-150.000,00	0,00	0,00	0,00	0,00	0,00	0,00
5420012105 Ern. K 349 Willbrok- Torsholt km 0,000 - 2,100	2.518,66	490.000,00	0,00	0,00	179.153,91	51.585,50	127.568,41
0350000 Straßen, Wege, Plätze, Verkehrslenkungsanlagen	2.518,66	490.000,00	0,00	0,00	179.153,91	51.585,50	127.568,41
5420012107 Ern. K136 km 3,500 bis 4,000 (OD Metjendorf u KVP)	100.158,27	145.000,00	0,00	0,00	66.746,73	0,00	66.746,73
0350000 Straßen, Wege, Plätze, Verkehrslenkungsanlagen	103.252,62	145.000,00	0,00	0,00	0,00	0,00	0,00
0960011 Anlagen im Bau (Tiefbau)	-3.094,35	0,00	0,00	0,00	66.746,73	0,00	66.746,73
5420012108 Ern. K121 km 0,000 bis 2,700 und 4,000 bis 4,112	311.168,20	565.000,00	0,00	0,00	0,00	60.380,65	-60.380,65
0350000 Straßen, Wege, Plätze, Verkehrslenkungsanlagen	311.168,20	565.000,00	0,00	0,00	0,00	60.380,65	-60.380,65
5420012109 Ern. K 114 (Tarbarg- Halsbek) km 16,200 bis 18,700	753.951,46	1.465.000,00	0,00	0,00	428.048,54	-46.779,92	474.828,46
0350000 Straßen, Wege, Plätze, Verkehrslenkungsanlagen	1.053.951,46	0,00	0,00	0,00	0,00	203.220,08	-203.220,08
0960011 Anlagen im Bau (Tiefbau)	0,00	1.465.000,00	0,00	0,00	428.048,54	0,00	428.048,54

Jahresabschluss per 31.12.2023



Investitionen Produkt 54.2.00 Verkehrsflächen/-anlagen

Landkreis Ammerland

Nr. Bezeichnung	Jahres- ergebnis 2022	Bisher bereitgestellt	Ansatz 2023	ÜPL/APL	Fortg. Ansatz mit HH-Resten 2023	Jahres- ergebnis 2023	Vergl. Fortg. Ansatz-Ergebnis 2023
2111100 Sopo aus Investitionszuz./zusch. v. Land	-300.000,00	0,00	0,00	0,00	0,00	-250.000,00	250.000,00
5420012202 Ern. K 138 (OD Petersfehn) km 1,200 bis 3,000	78.928,70	705.000,00	0,00	0,00	876.071,30	761.494,75	114.576,55
0350000 Straßen, Wege, Plätze, Verkehrslenkungsanlagen	0,00	0,00	0,00	0,00	0,00	840.423,45	-840.423,45
0960011 Anlagen im Bau (Tiefbau)	78.928,70	705.000,00	0,00	0,00	876.071,30	-78.928,70	955.000,00
5420012203 Ern. K 346 (Willbrok - Langebrügge) km 1,300-3,000	390.576,27	495.000,00	0,00	0,00	139.423,73	44.857,39	94.566,34
0350000 Straßen, Wege, Plätze, Verkehrslenkungsanlagen	390.576,27	0,00	0,00	0,00	0,00	44.857,39	-44.857,39
0960011 Anlagen im Bau (Tiefbau)	0,00	495.000,00	0,00	0,00	139.423,73	0,00	139.423,73
5420012204 KVP K114 Stahlwerkstr. / K119 Uplengener Str.	0,00	0,00	0,00	0,00	150.000,00	0,00	150.000,00
0960011 Anlagen im Bau (Tiefbau)	0,00	0,00	0,00	0,00	150.000,00	0,00	150.000,00
5420012301 Verschleißdecken- /Moorstreckenern.prog. 2023	0,00	0,00	0,00	150.000,00	150.000,00	0,00	150.000,00
0960011 Anlagen im Bau (Tiefbau)	0,00	0,00	0,00	150.000,00	150.000,00	0,00	150.000,00
5420012302 Grunderng.FB K 295, km 0,0-1,75 Westerhf.-Neuenkr.	25.163,85	730.000,00	730.000,00	0,00	730.000,00	724.121,68	5.878,32
0350000 Straßen, Wege, Plätze, Verkehrslenkungsanlagen	0,00	0,00	0,00	0,00	0,00	1.174.285,53	-1.174.285,53
0960011 Anlagen im Bau (Tiefbau)	25.163,85	1.180.000,00	1.180.000,00	0,00	1.180.000,00	-25.163,85	1.205.163,85
2111100 Sopo aus Investitionszuz./zusch. v. Land	0,00	-450.000,00	-450.000,00	0,00	-450.000,00	-425.000,00	-25.000,00
5420012303 Fahrbahnern. K121 Godensholt-Apen, km 2,720-3,970	291,25	480.000,00	480.000,00	0,00	480.000,00	406.067,74	73.932,26
0350000 Straßen, Wege, Plätze, Verkehrslenkungsanlagen	0,00	0,00	0,00	0,00	0,00	406.358,99	-406.358,99
0960011 Anlagen im Bau (Tiefbau)	291,25	480.000,00	480.000,00	0,00	480.000,00	-291,25	480.291,25
5420012304 Ern. K 346, km 0,000- 1,300 (Willbr.-Langebr.)	0,00	340.000,00	340.000,00	0,00	340.000,00	397.745,31	-57.745,31
0350000 Straßen, Wege, Plätze, Verkehrslenkungsanlagen	0,00	0,00	0,00	0,00	0,00	397.745,31	-397.745,31
0960011 Anlagen im Bau (Tiefbau)	0,00	340.000,00	340.000,00	0,00	340.000,00	0,00	340.000,00
5420012305 Ern. K 296, km 0,000- 2,500 (Westerscheps-Harkebr.)	0,00	380.000,00	380.000,00	0,00	380.000,00	574.406,44	-194.406,44
0350000 Straßen, Wege, Plätze, Verkehrslenkungsanlagen	0,00	0,00	0,00	0,00	0,00	574.406,44	-574.406,44
0960011 Anlagen im Bau (Tiefbau)	0,00	380.000,00	380.000,00	0,00	380.000,00	0,00	380.000,00
5420012403 Ern. K114 km 0,000-km 2,684 Augustf. - Augustf. II	0,00	0,00	0,00	0,00	0,00	1.998,41	-1.998,41
0960011 Anlagen im Bau (Tiefbau)	0,00	0,00	0,00	0,00	0,00	1.998,41	-1.998,41
5420020903 Radwegebau K 114 Tarbarg - Halsbek	66.487,56	770.000,00	0,00	0,00	0,00	-24.746,61	24.746,61
0310000 Grund und Boden des Infrastrukturvermögens	2.973,36	0,00	0,00	0,00	0,00	8.420,05	-8.420,05
0350000 Straßen, Wege, Plätze, Verkehrslenkungsanlagen	63.514,20	70.000,00	0,00	0,00	0,00	1.646,31	-1.646,31
2030000 Rücklage Inv.-zuwendungen nicht abnutzbare VG	0,00	0,00	0,00	0,00	0,00	-3.825,95	3.825,95
2111100 Sopo aus Investitionszuz./zusch. v. Land	0,00	-950.000,00	0,00	0,00	0,00	-30.987,02	30.987,02
5420021002 Radwegebau K 114 Hollriede - Tarbarg	-536,40	864.000,00	0,00	0,00	0,00	564,34	-564,34
0310000 Grund und Boden des Infrastrukturvermögens	-536,40	0,00	0,00	0,00	0,00	564,34	-564,34
5420021103 K117 - Radweg Westerloy-Ihhausen (km 2,655-7,195)	3.490,56	1.018.500,00	0,00	0,00	45,31	45,31	0,00
0310000 Grund und Boden des Infrastrukturvermögens	3.490,56	20.000,00	0,00	0,00	0,00	45,31	-45,31
0960011 Anlagen im Bau (Tiefbau)	0,00	1.498.500,00	0,00	0,00	45,31	0,00	45,31
5420021106 Radwegebau K 349 Willbrok - Torsholt	2.710,19	423.000,00	0,00	0,00	118.815,10	-24.182,30	142.997,40
0310000 Grund und Boden des Infrastrukturvermögens	801,90	0,00	0,00	0,00	0,00	8.565,87	-8.565,87
0960011 Anlagen im Bau (Tiefbau)	0,00	1.270.000,00	0,00	0,00	118.815,10	0,00	118.815,10

Jahresabschluss per 31.12.2023



Investitionen Produkt 54.2.00 Verkehrsflächen/-anlagen

Landkreis Ammerland

Nr. Bezeichnung	Jahres- ergebnis 2022	Bisher bereitgestellt	Ansatz 2023	ÜPL/APL	Fortg. Ansatz mit HH-Resten 2023	Jahres- ergebnis 2023	Vergl. Fortg. Ansatz-Ergebnis 2023
2030000 Rücklage Inv.-zuwendungen nicht abnutzbare VG	238,71	0,00	0,00	0,00	0,00	0,00	0,00
2111001 Sopo aus Inv.-Zuwendungen v. Bund (neu umsortiert)	1.669,58	0,00	0,00	0,00	0,00	0,00	0,00
2111100 Sopo aus Investitionszuw./zusch. v. Land	0,00	-529.200,00	0,00	0,00	0,00	-32.748,17	32.748,17
5420021107 Radwegeneubau K 349 Torsholt - Mansie OD Torsholt	-60.593,79	159.000,00	0,00	0,00	82.032,17	3.147,39	78.884,78
0310000 Grund und Boden des Infrastrukturvermögens	-1.354,97	0,00	0,00	0,00	0,00	3.039,39	-3.039,39
0350000 Straßen, Wege, Plätze, Verkehrslenkungsanlagen	1.926,00	20.000,00	0,00	0,00	0,00	108,00	-108,00
0960011 Anlagen im Bau (Tiefbau)	0,00	550.000,00	0,00	0,00	82.032,17	0,00	82.032,17
2030000 Rücklage Inv.-zuwendungen nicht abnutzbare VG	-3.869,45	0,00	0,00	0,00	0,00	0,00	0,00
2111001 Sopo aus Inv.-Zuwendungen v. Bund (neu umsortiert)	-4.636,08	0,00	0,00	0,00	0,00	0,00	0,00
2111100 Sopo aus Investitionszuw./zusch. v. Land	-49.130,55	-243.000,00	0,00	0,00	0,00	0,00	0,00
2111200 Sopo aus Investitionszuw./zusch. v. Gemeinden	-3.528,74	0,00	0,00	0,00	0,00	0,00	0,00
5420021302 K 105 - Radwegebau an der Vareler Straße	3.232,03	529.000,00	0,00	0,00	0,00	-13.004,62	13.004,62
0310000 Grund und Boden des Infrastrukturvermögens	3.160,03	0,00	0,00	0,00	0,00	9.630,72	-9.630,72
0350000 Straßen, Wege, Plätze, Verkehrslenkungsanlagen	72,00	25.000,00	0,00	0,00	0,00	0,00	0,00
2030000 Rücklage Inv.-zuwendungen nicht abnutzbare VG	0,00	0,00	0,00	0,00	0,00	-18.457,65	18.457,65
2111100 Sopo aus Investitionszuw./zusch. v. Land	0,00	-441.000,00	0,00	0,00	0,00	-4.177,69	4.177,69
5420021703 Radwegerneu. K 125 Rostrup-Elmendorf km1,400-4,230	17.340,59	370.000,00	0,00	0,00	0,00	0,00	0,00
0350000 Straßen, Wege, Plätze, Verkehrslenkungsanlagen	17.340,59	0,00	0,00	0,00	0,00	0,00	0,00
5420021705 Radwegeersatzbau K114 Ihausen-Hollriede	61.124,56	1.660.000,00	1.610.000,00	0,00	1.641.170,00	65.576,89	1.575.593,11
0310000 Grund und Boden des Infrastrukturvermögens	7.880,26	0,00	0,00	0,00	0,00	6.154,29	-6.154,29
0960011 Anlagen im Bau (Tiefbau)	53.244,30	3.550.000,00	3.500.000,00	0,00	3.531.170,00	77.422,60	3.453.747,40
2151000 Erhaltene Anzahlungen auf Sonderposten v. Land	0,00	-1.890.000,00	-1.890.000,00	0,00	-1.890.000,00	-18.000,00	-1.872.000,00
5420021706 Radwegeersatzbau K347 BAB-Abf. WST/West-Hollwege	-8.064,95	152.000,00	0,00	0,00	164.384,17	5.349,00	159.035,17
0310000 Grund und Boden des Infrastrukturvermögens	982,83	0,00	0,00	0,00	0,00	381,03	-381,03
0350000 Straßen, Wege, Plätze, Verkehrslenkungsanlagen	450,00	0,00	0,00	0,00	0,00	4.967,97	-4.967,97
0960011 Anlagen im Bau (Tiefbau)	0,00	379.000,00	0,00	0,00	164.384,17	0,00	164.384,17
2111100 Sopo aus Investitionszuw./zusch. v. Land	-9.497,78	-200.000,00	0,00	0,00	0,00	0,00	0,00
5420022004 Ern. Radweg K 140,Km 0,0-0,5,Kl. Sch.-Friedrichsf.	342,00	70.000,00	0,00	0,00	0,00	0,00	0,00
0350000 Straßen, Wege, Plätze, Verkehrslenkungsanlagen	342,00	0,00	0,00	0,00	0,00	0,00	0,00
5420022102 Ausbau Radweg K 347 Hollwege - Westerstede	-5.830,12	400.000,00	0,00	0,00	219.090,10	48.490,24	170.599,86
0350000 Straßen, Wege, Plätze, Verkehrslenkungsanlagen	0,00	0,00	0,00	0,00	0,00	48.490,24	-48.490,24
0960011 Anlagen im Bau (Tiefbau)	-5.830,12	400.000,00	0,00	0,00	219.090,10	0,00	219.090,10
5420022103 Ausbau Radweg K 131 Rastede - Wahnbek	18.585,11	100.000,00	0,00	0,00	81.414,89	47.882,24	33.532,65
0960011 Anlagen im Bau (Tiefbau)	18.585,11	100.000,00	0,00	0,00	81.414,89	47.882,24	33.532,65
5420022104 Ern. Radweg K 336 (Rostrup-Ocholt) km 0,300-0850	17.641,50	300.000,00	0,00	0,00	126.606,50	2.812,44	123.794,06
0350000 Straßen, Wege, Plätze, Verkehrslenkungsanlagen	17.641,50	0,00	0,00	0,00	0,00	2.812,44	-2.812,44
0960011 Anlagen im Bau (Tiefbau)	0,00	300.000,00	0,00	0,00	126.606,50	0,00	126.606,50
5420022202 Ern. Radweg K295 (Neuenkr.-Borbeck) km 1,750-3,550	232.746,05	185.000,00	0,00	0,00	314,99	66.931,42	-66.616,43

Jahresabschluss per 31.12.2023



Investitionen Produkt 54.2.00 Verkehrsflächen/-anlagen

Landkreis Ammerland

Nr. Bezeichnung	Jahres- ergebnis 2022	Bisher bereitgestellt	Ansatz 2023	ÜPL/APL	Fortg. Ansatz mit HH-Resten 2023	Jahres- ergebnis 2023	Vergl. Fortg. Ansatz-Ergebnis 2023
0350000 Straßen, Wege, Plätze, Verkehrslenkungsanlagen	0,00	0,00	0,00	0,00	0,00	299.677,47	-299.677,47
0960011 Anlagen im Bau (Tiefbau)	232.746,05	185.000,00	0,00	0,00	314,99	-232.746,05	233.061,04
5420022203 Ern. Radweg K128 (Querenst.-Holtz) km 4,171-8,910	274.890,84	415.000,00	0,00	0,00	290.109,16	442.265,64	-152.156,48
0350000 Straßen, Wege, Plätze, Verkehrslenkungsanlagen	0,00	0,00	0,00	0,00	0,00	717.156,48	-717.156,48
0960011 Anlagen im Bau (Tiefbau)	274.890,84	415.000,00	0,00	0,00	290.109,16	-274.890,84	565.000,00
5420022302 Ern. Radweg K346, km 0,000-3,000 (Willbr.-Langebr)	0,00	325.000,00	325.000,00	0,00	325.000,00	267.378,60	57.621,40
0350000 Straßen, Wege, Plätze, Verkehrslenkungsanlagen	0,00	0,00	0,00	0,00	0,00	267.378,60	-267.378,60
0960011 Anlagen im Bau (Tiefbau)	0,00	325.000,00	325.000,00	0,00	325.000,00	0,00	325.000,00
5420022303 Ern. Radweg K128, km 2,071-4,171 (Ohrw.-Querenst.)	0,00	275.000,00	275.000,00	81.000,00	356.000,00	0,00	356.000,00
0960011 Anlagen im Bau (Tiefbau)	0,00	275.000,00	275.000,00	81.000,00	356.000,00	0,00	356.000,00
5420032001 Ern. Einlaufwerk/Stirnwand,Brücke Augustf. (K114)	64.392,08	195.000,00	125.000,00	0,00	176.295,74	51.491,31	124.804,43
0048000 Geleistete Investitionszuwendung übrigen Bereich	0,00	0,00	0,00	0,00	0,00	125.195,57	-125.195,57
0090000 Anzahlungen auf immaterielle Vermögensgegenstände	64.392,08	70.000,00	0,00	0,00	51.295,74	-73.704,26	125.000,00
0960011 Anlagen im Bau (Tiefbau)	0,00	125.000,00	125.000,00	0,00	125.000,00	0,00	125.000,00
5420032201 Erneuerung FB-Brücke K 115, km 4,785, WasserzugNr5	7.261,45	0,00	0,00	0,00	22.738,55	29.196,88	-6.458,33
0350000 Straßen, Wege, Plätze, Verkehrslenkungsanlagen	7.261,45	0,00	0,00	0,00	22.738,55	-7.261,45	30.000,00
0960011 Anlagen im Bau (Tiefbau)	0,00	0,00	0,00	0,00	0,00	36.458,33	-36.458,33
5420032301 Brückenerneuerungsprogramm 2023	0,00	30.000,00	30.000,00	0,00	30.000,00	0,00	30.000,00
0960011 Anlagen im Bau (Tiefbau)	0,00	30.000,00	30.000,00	0,00	30.000,00	0,00	30.000,00
5420042101 Ersatzneubau FLSA an K 125 Rostrup	9.844,80	45.000,00	0,00	0,00	6.304,00	-10.139,45	16.443,45
0350000 Straßen, Wege, Plätze, Verkehrslenkungsanlagen	9.844,80	0,00	0,00	0,00	0,00	-10.139,45	10.139,45
0960011 Anlagen im Bau (Tiefbau)	0,00	45.000,00	0,00	0,00	6.304,00	0,00	6.304,00
5420042102 Ersatzneubau FLSA an K 128 Ohrwege	9.357,60	35.000,00	0,00	0,00	25.642,00	16.571,82	9.070,18
0350000 Straßen, Wege, Plätze, Verkehrslenkungsanlagen	0,00	0,00	0,00	0,00	0,00	25.929,42	-25.929,42
0960011 Anlagen im Bau (Tiefbau)	9.357,60	35.000,00	0,00	0,00	25.642,00	-9.357,60	34.999,60
5420042103 Ern. FLSA #113 Rostrup - 2, Elmendorfer Str. (K125)	8.797,60	0,00	0,00	0,00	0,00	-6.432,37	6.432,37
0350000 Straßen, Wege, Plätze, Verkehrslenkungsanlagen	8.797,60	0,00	0,00	0,00	0,00	-6.432,37	6.432,37
5420042201 Neubau LSA Tannenkampstr. K 137	0,00	20.000,00	0,00	0,00	40.000,00	25.000,00	15.000,00
0960011 Anlagen im Bau (Tiefbau)	0,00	40.000,00	0,00	0,00	40.000,00	25.000,00	15.000,00
5420042202 LSA Edewecht- Friedrichsfehn (L828/K140)	0,00	60.000,00	60.000,00	0,00	100.000,00	0,00	100.000,00
0960011 Anlagen im Bau (Tiefbau)	0,00	60.000,00	60.000,00	0,00	100.000,00	0,00	100.000,00
5420042203 LSA K114 Stahlwerkstr. / K119 Uplengener Str.	79.250,00	0,00	0,00	0,00	270.750,00	28.000,00	242.750,00
0350000 Straßen, Wege, Plätze, Verkehrslenkungsanlagen	79.250,00	0,00	0,00	0,00	0,00	28.000,00	-28.000,00
0960011 Anlagen im Bau (Tiefbau)	0,00	0,00	0,00	0,00	270.750,00	0,00	270.750,00
5420042204 Ersatzneubau FLSA K 347, A. d. Nordebäke, WST	0,00	31.300,00	0,00	0,00	31.300,00	25.247,48	6.052,52
0350000 Straßen, Wege, Plätze, Verkehrslenkungsanlagen	0,00	0,00	0,00	0,00	0,00	25.247,48	-25.247,48
0960011 Anlagen im Bau (Tiefbau)	0,00	31.300,00	0,00	0,00	31.300,00	0,00	31.300,00
Gesamtsumme Bilanz Zugang/Aufwand	4.167.135,30	48.115.100,00	7.460.000,00	231.000,00	12.708.726,56	5.446.386,44	7.262.340,12
Gesamtsumme Bilanz Abgang/Ertrag	-1.795.659,77	-14.912.300,00	-2.959.000,00	0,00	-2.959.000,00	-688.592,19	-2.270.407,81
Gesamtsumme	2.371.475,53	33.202.800,00	4.501.000,00	231.000,00	9.749.726,56	4.757.794,25	4.991.932,31

Nr.	Bezeichnung	Ergebnis 2022	Ansätze 2023 (incl. upl./apl. Ansätzen u. Mittelverschiebungen)	Veränderung durch Nachtrag	Ergebnis 2023	mehr/weniger	Ermächtigungen aus Haushaltsvor- jahren
000	Ordentliche Erträge						
010	1. Steuern und ähnliche Abgaben	0,00	0,00	0,00	0,00	0,00	0,00
020	2. Zuwendungen und allgemeine Umlagen außer für Investitionstätigkeit	0,00	0,00	0,00	0,00	0,00	0,00
030	3. Auflösungserträge aus Sonderposten	0,00	0,00	0,00	0,00	0,00	0,00
040	4. sonstige Transfererträge	0,00	0,00	0,00	0,00	0,00	0,00
050	5. öffentlich-rechtliche Entgelte außer Beiträgen u.ä. Entgelten für Inv.-Tätigkeit	2.009,25	1.300,00	0,00	1.022,61	277,39	0,00
060	6. privatrechtliche Entgelte	0,00	0,00	0,00	0,00	0,00	0,00
070	7. Kostenerstattungen und Kostenumlagen	156.558,31	238.600,00	0,00	317.206,63	-78.606,63	0,00
080	8. Zinsen und ähnliche Finanzerträge	0,00	0,00	0,00	0,00	0,00	0,00
090	9. aktivierungsfähige Eigenleistungen	0,00	0,00	0,00	0,00	0,00	0,00
100	10. Bestandsveränderungen	0,00	0,00	0,00	0,00	0,00	0,00
110	11. sonstige ordentliche Erträge	65.032,13	20.300,00	0,00	26.590,00	-6.290,00	0,00
120	12. = Summe ordentliche Erträge	223.599,69	260.200,00	0,00	344.819,24	-84.619,24	0,00
130	Ordentliche Aufwendungen						
131	13. Personalaufwendungen	-236.426,08	-310.400,00	0,00	-306.944,66	-3.455,34	0,00
140	14. Versorgungsaufwendungen	0,00	0,00	0,00	0,00	0,00	0,00
150	15. Aufwendungen für Sach- und Dienstleistungen	-5.331,21	-6.100,00	0,00	-4.108,54	-1.991,46	0,00
160	16. Abschreibungen	-1.021,68	-500,00	0,00	-2.655,20	2.155,20	0,00
170	17. Zinsen und ähnliche Aufwendungen	0,00	0,00	0,00	0,00	0,00	0,00
180	18. Transferaufwendungen	0,00	0,00	0,00	0,00	0,00	0,00
190	19. sonstige ordentliche Aufwendungen	-4.980,96	-6.100,00	0,00	-7.826,38	1.726,38	0,00
200	20. = Summe ordentliche Aufwendungen	-247.759,93	-323.100,00	0,00	-321.534,78	-1.565,22	0,00
210	21. ordentliches Ergebnis (o. Erträge ./ o. Aufwendungen)	-24.160,24	-62.900,00	0,00	23.284,46	-86.184,46	0,00
220	22. außerordentliche Erträge	0,00	0,00	0,00	0,00	0,00	0,00
230	23. außerordentliche Aufwendungen	0,00	0,00	0,00	0,00	0,00	0,00
240	24. außerordentliches Ergebnis (au.o. Erträge ./ au.o. Aufwendungen)	0,00	0,00	0,00	0,00	0,00	0,00
250	25. Jahresergebnis (Saldo o. Ergebnis und au.o. Ergebnis)	-24.160,24	-62.900,00	0,00	23.284,46	-86.184,46	0,00
260	26. Erträge aus internen Leistungsbeziehungen	-1.800,00	0,00	0,00	0,00	0,00	0,00
270	27. Aufwendungen aus internen Leistungsbeziehungen	-590,71	-500,00	0,00	-764,18	264,18	0,00
280	28. Saldo aus internen Leistungsbeziehungen	-2.390,71	-500,00	0,00	-764,18	264,18	0,00
290	29. Ergebnis unter Berücksichtigung der ILV	-26.550,95	-63.400,00	0,00	22.520,28	-85.920,28	0,00

Nr.	Bezeichnung	Ergebnis 2022	Ansätze 2023 (incl. upl./apl. Ansätzen u. Mittelverschiebungen)	Veränderung durch Nachtrag	Ergebnis 2023	mehr/weniger	Ermächtigungen aus Haushaltsvor- jahren
0000	Einzahlungen aus laufender Verwaltungstätigkeit						
0100	1. Steuern und ähnliche Abgaben	0,00	0,00	0,00	0,00	0,00	0,00
0200	2. Zuwendungen und allgemeine Umlagen (außer Investitionstätigkeit)	0,00	0,00	0,00	0,00	0,00	0,00
0300	3. Sonstige Transfereinzahlungen	0,00	0,00	0,00	0,00	0,00	0,00
0400	4. Öffentlich-rechtliche Entgelte (außer Beitr. u. ähnl. Entgelte f. Inv.-Tätigkeit)	1.475,03	1.300,00	0,00	1.491,51	-191,51	0,00
0500	5. Privatrechtliche Entgelte (außer Investitionstätigkeit)	0,00	0,00	0,00	0,00	0,00	0,00
0600	6. Kostenerstattungen/-umlagen (außer Investitionstätigkeit)	204.636,74	238.600,00	0,00	84.541,44	154.058,56	0,00
0700	7. Zinsen und ähnliche Einzahlungen	0,00	0,00	0,00	0,00	0,00	0,00
0800	8. Einz. a. d. Veräußerung geringwert. VermGG	0,00	0,00	0,00	0,00	0,00	0,00
0900	9. Sonstige haushaltswirksame Einzahlungen	17.025,72	20.300,00	0,00	65.111,83	-44.811,83	0,00
1000	10. = Summe d. Einz. aus lfd. Verwaltungstätigkeit	223.137,49	260.200,00	0,00	151.144,78	109.055,22	0,00
1100	Auszahlungen aus laufender Verwaltungstätigkeit						
1101	11. Personalauszahlungen	227.134,78	247.400,00	0,00	230.955,05	16.444,95	0,00
1200	12. Versorgungsauszahlungen	0,00	0,00	0,00	0,00	0,00	0,00
1300	13. Auszahlungen für Sach- u. Dienstleistungen u. geringwert. VermGG	5.044,19	6.100,00	0,00	4.395,56	1.704,44	0,00
1400	14. Zinsen und ähnliche Auszahlungen	0,00	0,00	0,00	0,00	0,00	0,00
1500	15. Transferauszahlungen (außer Investitionstätigkeit)	0,00	0,00	0,00	0,00	0,00	0,00
1600	16. Sonstige haushaltswirksame Auszahlungen	4.998,75	6.100,00	0,00	10.157,72	-4.057,72	0,00
1700	17. = Summe d. Ausz. aus lfd. Verwaltungstätigkeit	-237.177,72	-259.600,00	0,00	-245.508,33	-14.091,67	0,00
1800	18. Saldo aus laufender Verwaltungstätigkeit	-14.040,23	600,00	0,00	-94.363,55	94.963,55	0,00
1900	Einzahlungen für Investitionstätigkeit						
1901	19. Zuwendungen für Investitionstätigkeit	0,00	0,00	0,00	0,00	0,00	0,00
2000	20. Beiträge u.ä. Entgelte für Investitionstätigk.	0,00	0,00	0,00	0,00	0,00	0,00
2100	21. Veräußerung von Sachvermögen	0,00	0,00	0,00	0,00	0,00	0,00
2200	22. Veräußerung von Finanzvermögensanlagen	0,00	0,00	0,00	0,00	0,00	0,00
2300	23. Sonstige Investitionstätigkeit	0,00	0,00	0,00	0,00	0,00	0,00
2400	24. = Summe d. Einz. aus Investitionstätigkeit	0,00	0,00	0,00	0,00	0,00	0,00
2500	Auszahlungen für Investitionstätigkeit						
2501	25. Erwerb von Grundstücken und Gebäuden	0,00	0,00	0,00	0,00	0,00	0,00
2600	26. Baumaßnahmen	0,00	0,00	0,00	0,00	0,00	0,00
2700	27. Erwerb von beweglichem Sachvermögen	0,00	0,00	0,00	0,00	0,00	0,00
2800	28. Erwerb von Finanzvermögensanlagen	0,00	0,00	0,00	0,00	0,00	0,00
2900	29. Aktivierbare Zuwendungen	0,00	0,00	0,00	0,00	0,00	0,00
3000	30. Sonstige Investitionstätigkeit	0,00	0,00	0,00	0,00	0,00	0,00
3100	31. = Summe d. Ausz. für Investitionstätigkeit	0,00	0,00	0,00	0,00	0,00	0,00
3200	32. Saldo aus Investitionstätigkeit	0,00	0,00	0,00	0,00	0,00	0,00
3300	33. Finanzmittel-Überschuss/-Fehlbetrag	-14.040,23	600,00	0,00	-94.363,55	94.963,55	0,00
3400	Ein-, Auszahlungen aus Finanzierungstätigkeit						
3401	34. Einz.; Aufn. v. Kred. u. inneren Darl.	0,00	0,00	0,00	0,00	0,00	0,00
3500	35. Ausz.; Tilg. v. Kred. u. Rückz. v. inn. Darl.	0,00	0,00	0,00	0,00	0,00	0,00
3600	36. Saldo aus Finanzierungstätigkeit (Saldo aus Zelle 34 und 35)	0,00	0,00	0,00	0,00	0,00	0,00

Nr.	Bezeichnung	Ergebnis 2022	Ansätze 2023 (incl. upl./apl. Ansätzen u. Mittelverschiebungen)	Veränderung durch Nachtrag	Ergebnis 2023	mehr/weniger	Ermächtigungen aus Haushaltsvor- jahren
000	Ordentliche Erträge						
010	1. Steuern und ähnliche Abgaben	0,00	0,00	0,00	0,00	0,00	0,00
020	2. Zuwendungen und allgemeine Umlagen außer für Investitionstätigkeit	0,00	0,00	0,00	0,00	0,00	0,00
030	3. Auflösungserträge aus Sonderposten	0,00	0,00	0,00	0,00	0,00	0,00
040	4. sonstige Transfererträge	0,00	0,00	0,00	0,00	0,00	0,00
050	5. öffentlich-rechtliche Entgelte außer Beiträgen u.ä. Entgelten für Inv.-Tätigkeit	0,00	0,00	0,00	0,00	0,00	0,00
060	6. privatrechtliche Entgelte	0,00	0,00	0,00	0,00	0,00	0,00
070	7. Kostenerstattungen und Kostenumlagen	42.981,49	81.700,00	0,00	86.404,36	-4.704,36	0,00
080	8. Zinsen und ähnliche Finanzerträge	0,00	0,00	0,00	0,00	0,00	0,00
090	9. aktivierungsfähige Eigenleistungen	0,00	0,00	0,00	0,00	0,00	0,00
100	10. Bestandsveränderungen	0,00	0,00	0,00	0,00	0,00	0,00
110	11. sonstige ordentliche Erträge	0,00	0,00	0,00	0,00	0,00	0,00
120	12. = Summe ordentliche Erträge	42.981,49	81.700,00	0,00	86.404,36	-4.704,36	0,00
130	Ordentliche Aufwendungen						
131	13. Personalaufwendungen	-51.406,86	-53.700,00	0,00	-89.688,51	35.988,51	0,00
140	14. Versorgungsaufwendungen	0,00	0,00	0,00	0,00	0,00	0,00
150	15. Aufwendungen für Sach- und Dienstleistungen	-326,22	0,00	0,00	-2.129,73	2.129,73	0,00
160	16. Abschreibungen	0,00	0,00	0,00	0,00	0,00	0,00
170	17. Zinsen und ähnliche Aufwendungen	0,00	0,00	0,00	0,00	0,00	0,00
180	18. Transferaufwendungen	0,00	0,00	0,00	0,00	0,00	0,00
190	19. sonstige ordentliche Aufwendungen	-171,20	-200,00	0,00	-171,60	-28,40	0,00
200	20. = Summe ordentliche Aufwendungen	-51.904,28	-53.900,00	0,00	-91.989,84	38.089,84	0,00
210	21. ordentliches Ergebnis (o. Erträge ./ o. Aufwendungen)	-8.922,79	27.800,00	0,00	-5.585,48	33.385,48	0,00
220	22. außerordentliche Erträge	0,00	0,00	0,00	0,00	0,00	0,00
230	23. außerordentliche Aufwendungen	0,00	0,00	0,00	0,00	0,00	0,00
240	24. außerordentliches Ergebnis (au.o. Erträge ./ au.o. Aufwendungen)	0,00	0,00	0,00	0,00	0,00	0,00
250	25. Jahresergebnis (Saldo o. Ergebnis und au.o. Ergebnis)	-8.922,79	27.800,00	0,00	-5.585,48	33.385,48	0,00
260	26. Erträge aus internen Leistungsbeziehungen	-1.800,00	0,00	0,00	0,00	0,00	0,00
270	27. Aufwendungen aus internen Leistungsbeziehungen	0,00	0,00	0,00	0,00	0,00	0,00
280	28. Saldo aus internen Leistungsbeziehungen	-1.800,00	0,00	0,00	0,00	0,00	0,00
290	29. Ergebnis unter Berücksichtigung der ILV	-10.722,79	27.800,00	0,00	-5.585,48	33.385,48	0,00

Nr.	Bezeichnung	Ergebnis 2022	Ansätze 2023 (incl. upl./apl. Ansätzen u. Mittelverschiebungen)	Veränderung durch Nachtrag	Ergebnis 2023	mehr/weniger	Ermächtigungen aus Haushaltsvor- jahren
000	Ordentliche Erträge						
010	1. Steuern und ähnliche Abgaben	0,00	0,00	0,00	0,00	0,00	0,00
020	2. Zuwendungen und allgemeine Umlagen außer für Investitionstätigkeit	0,00	0,00	0,00	0,00	0,00	0,00
030	3. Auflösungserträge aus Sonderposten	0,00	0,00	0,00	0,00	0,00	0,00
040	4. sonstige Transfererträge	0,00	0,00	0,00	0,00	0,00	0,00
050	5. öffentlich-rechtliche Entgelte außer Beiträgen u.ä. Entgelten für Inv.-Tätigkeit	0,00	0,00	0,00	0,00	0,00	0,00
060	6. privatrechtliche Entgelte	0,00	0,00	0,00	0,00	0,00	0,00
070	7. Kostenerstattungen und Kostenumlagen	14.282,54	11.300,00	0,00	14.844,43	-3.544,43	0,00
080	8. Zinsen und ähnliche Finanzerträge	0,00	0,00	0,00	0,00	0,00	0,00
090	9. aktivierungsfähige Eigenleistungen	0,00	0,00	0,00	0,00	0,00	0,00
100	10. Bestandsveränderungen	0,00	0,00	0,00	0,00	0,00	0,00
110	11. sonstige ordentliche Erträge	0,00	0,00	0,00	0,00	0,00	0,00
120	12. = Summe ordentliche Erträge	14.282,54	11.300,00	0,00	14.844,43	-3.544,43	0,00
130	Ordentliche Aufwendungen						
131	13. Personalaufwendungen	-13.691,83	-14.100,00	0,00	-14.189,77	89,77	0,00
140	14. Versorgungsaufwendungen	0,00	0,00	0,00	0,00	0,00	0,00
150	15. Aufwendungen für Sach- und Dienstleistungen	0,00	0,00	0,00	0,00	0,00	0,00
160	16. Abschreibungen	0,00	0,00	0,00	0,00	0,00	0,00
170	17. Zinsen und ähnliche Aufwendungen	0,00	0,00	0,00	0,00	0,00	0,00
180	18. Transferaufwendungen	0,00	0,00	0,00	0,00	0,00	0,00
190	19. sonstige ordentliche Aufwendungen	0,00	0,00	0,00	0,00	0,00	0,00
200	20. = Summe ordentliche Aufwendungen	-13.691,83	-14.100,00	0,00	-14.189,77	89,77	0,00
210	21. ordentliches Ergebnis (o. Erträge ./ o. Aufwendungen)	590,71	-2.800,00	0,00	654,66	-3.454,66	0,00
220	22. außerordentliche Erträge	0,00	0,00	0,00	0,00	0,00	0,00
230	23. außerordentliche Aufwendungen	0,00	0,00	0,00	0,00	0,00	0,00
240	24. außerordentliches Ergebnis (au.o. Erträge ./ au.o. Aufwendungen)	0,00	0,00	0,00	0,00	0,00	0,00
250	25. Jahresergebnis (Saldo o. Ergebnis und au.o. Ergebnis)	590,71	-2.800,00	0,00	654,66	-3.454,66	0,00
260	26. Erträge aus internen Leistungsbeziehungen	0,00	0,00	0,00	0,00	0,00	0,00
270	27. Aufwendungen aus internen Leistungsbeziehungen	-590,71	-500,00	0,00	-764,18	264,18	0,00
280	28. Saldo aus internen Leistungsbeziehungen	-590,71	-500,00	0,00	-764,18	264,18	0,00
290	29. Ergebnis unter Berücksichtigung der ILV	0,00	-3.300,00	0,00	-109,52	-3.190,48	0,00

Nr.	Bezeichnung	Ergebnis 2022	Ansätze 2023 (incl. upl./apl. Ansätzen u. Mittelverschiebungen)	Veränderung durch Nachtrag	Ergebnis 2023	mehr/weniger	Ermächtigungen aus Haushaltsvor- jahren
000	Ordentliche Erträge						
010	1. Steuern und ähnliche Abgaben	0,00	0,00	0,00	0,00	0,00	0,00
020	2. Zuwendungen und allgemeine Umlagen außer für Investitionstätigkeit	0,00	0,00	0,00	0,00	0,00	0,00
030	3. Auflösungserträge aus Sonderposten	0,00	0,00	0,00	0,00	0,00	0,00
040	4. sonstige Transfererträge	0,00	0,00	0,00	0,00	0,00	0,00
050	5. öffentlich-rechtliche Entgelte außer Beiträgen u.ä. Entgelten für Inv.-Tätigkeit	2.009,25	1.300,00	0,00	1.022,61	277,39	0,00
060	6. privatrechtliche Entgelte	0,00	0,00	0,00	0,00	0,00	0,00
070	7. Kostenerstattungen und Kostenumlagen	99.294,28	145.600,00	0,00	215.957,84	-70.357,84	0,00
080	8. Zinsen und ähnliche Finanzerträge	0,00	0,00	0,00	0,00	0,00	0,00
090	9. aktivierungsfähige Eigenleistungen	0,00	0,00	0,00	0,00	0,00	0,00
100	10. Bestandsveränderungen	0,00	0,00	0,00	0,00	0,00	0,00
110	11. sonstige ordentliche Erträge	65.032,13	20.300,00	0,00	26.590,00	-6.290,00	0,00
120	12. = Summe ordentliche Erträge	166.335,66	167.200,00	0,00	243.570,45	-76.370,45	0,00
130	Ordentliche Aufwendungen						
131	13. Personalaufwendungen	-171.327,39	-242.600,00	0,00	-203.066,38	-39.533,62	0,00
140	14. Versorgungsaufwendungen	0,00	0,00	0,00	0,00	0,00	0,00
150	15. Aufwendungen für Sach- und Dienstleistungen	-5.004,99	-6.100,00	0,00	-1.978,81	-4.121,19	0,00
160	16. Abschreibungen	-1.021,68	-500,00	0,00	-2.655,20	2.155,20	0,00
170	17. Zinsen und ähnliche Aufwendungen	0,00	0,00	0,00	0,00	0,00	0,00
180	18. Transferaufwendungen	0,00	0,00	0,00	0,00	0,00	0,00
190	19. sonstige ordentliche Aufwendungen	-4.809,76	-5.900,00	0,00	-7.654,78	1.754,78	0,00
200	20. = Summe ordentliche Aufwendungen	-182.163,82	-255.100,00	0,00	-215.355,17	-39.744,83	0,00
210	21. ordentliches Ergebnis (o. Erträge ./ o. Aufwendungen)	-15.828,16	-87.900,00	0,00	28.215,28	-116.115,28	0,00
220	22. außerordentliche Erträge	0,00	0,00	0,00	0,00	0,00	0,00
230	23. außerordentliche Aufwendungen	0,00	0,00	0,00	0,00	0,00	0,00
240	24. außerordentliches Ergebnis (au.o. Erträge ./ au.o. Aufwendungen)	0,00	0,00	0,00	0,00	0,00	0,00
250	25. Jahresergebnis (Saldo o. Ergebnis und au.o. Ergebnis)	-15.828,16	-87.900,00	0,00	28.215,28	-116.115,28	0,00
260	26. Erträge aus internen Leistungsbeziehungen	0,00	0,00	0,00	0,00	0,00	0,00
270	27. Aufwendungen aus internen Leistungsbeziehungen	0,00	0,00	0,00	0,00	0,00	0,00
280	28. Saldo aus internen Leistungsbeziehungen	0,00	0,00	0,00	0,00	0,00	0,00
290	29. Ergebnis unter Berücksichtigung der ILV	-15.828,16	-87.900,00	0,00	28.215,28	-116.115,28	0,00

Nr.	Bezeichnung	Ergebnis 2022	Ansätze 2023 (incl. upl./apl. Ansätzen u. Mittelsverschiebungen)	Veränderung durch Nachtrag	Ergebnis 2023	mehr/weniger	Ermächtigungen aus Haushaltsvor- jahren
000	Ordentliche Erträge						
010	1. Steuern und ähnliche Abgaben	0,00	0,00	0,00	0,00	0,00	0,00
020	2. Zuwendungen und allgemeine Umlagen außer für Investitionstätigkeit	72.882,98	75.000,00	0,00	69.637,44	5.362,56	0,00
030	3. Auflösungserträge aus Sonderposten	0,00	0,00	0,00	0,00	0,00	0,00
040	4. sonstige Transfererträge	0,00	0,00	0,00	0,00	0,00	0,00
050	5. öffentlich-rechtliche Entgelte außer Beiträgen u.ä. Entgelten für Inv.-Tätigkeit	0,00	0,00	0,00	0,00	0,00	0,00
060	6. privatrechtliche Entgelte	0,00	0,00	0,00	0,00	0,00	0,00
070	7. Kostenerstattungen und Kostenumlagen	905,00	200,00	0,00	0,00	200,00	0,00
080	8. Zinsen und ähnliche Finanzerträge	0,00	0,00	0,00	0,00	0,00	0,00
090	9. aktivierungsfähige Eigenleistungen	0,00	0,00	0,00	0,00	0,00	0,00
100	10. Bestandsveränderungen	0,00	0,00	0,00	0,00	0,00	0,00
110	11. sonstige ordentliche Erträge	0,00	0,00	0,00	0,00	0,00	0,00
120	12. = Summe ordentliche Erträge	73.787,98	75.200,00	0,00	69.637,44	5.562,56	0,00
130	Ordentliche Aufwendungen						
131	13. Personalaufwendungen	-162.016,03	-183.600,00	0,00	-184.225,02	625,02	0,00
140	14. Versorgungsaufwendungen	0,00	0,00	0,00	0,00	0,00	0,00
150	15. Aufwendungen für Sach- und Dienstleistungen	-7.302,26	-12.000,00	0,00	-11.912,27	-87,73	0,00
160	16. Abschreibungen	-3,00	0,00	0,00	0,00	0,00	0,00
170	17. Zinsen und ähnliche Aufwendungen	0,00	0,00	0,00	0,00	0,00	0,00
180	18. Transferaufwendungen	-222.476,36	-320.100,00	0,00	-227.482,17	-92.617,83	-26.000,00
190	19. sonstige ordentliche Aufwendungen	-899,45	-8.500,00	0,00	-2.096,26	-6.403,74	0,00
200	20. = Summe ordentliche Aufwendungen	-392.697,10	-524.200,00	0,00	-425.715,72	-98.484,28	-26.000,00
210	21. ordentliches Ergebnis (o. Erträge ./ o. Aufwendungen)	-318.909,12	-449.000,00	0,00	-356.078,28	-92.921,72	-26.000,00
220	22. außerordentliche Erträge	0,00	0,00	0,00	0,00	0,00	0,00
230	23. außerordentliche Aufwendungen	0,00	0,00	0,00	0,00	0,00	0,00
240	24. außerordentliches Ergebnis (au.o. Erträge ./ au.o. Aufwendungen)	0,00	0,00	0,00	0,00	0,00	0,00
250	25. Jahresergebnis (Saldo o. Ergebnis und au.o. Ergebnis)	-318.909,12	-449.000,00	0,00	-356.078,28	-92.921,72	-26.000,00
260	26. Erträge aus internen Leistungsbeziehungen	0,00	0,00	0,00	0,00	0,00	0,00
270	27. Aufwendungen aus internen Leistungsbeziehungen	0,00	0,00	0,00	0,00	0,00	0,00
280	28. Saldo aus internen Leistungsbeziehungen	0,00	0,00	0,00	0,00	0,00	0,00
290	29. Ergebnis unter Berücksichtigung der ILV	-318.909,12	-449.000,00	0,00	-356.078,28	-92.921,72	-26.000,00

Nr.	Bezeichnung	Ergebnis 2022	Ansätze 2023 (incl. upl./apl. Ansätzen u. Mittelverschiebungen)	Veränderung durch Nachtrag	Ergebnis 2023	mehr/weniger	Ermächtigungen aus Haushaltsvor- jahren
0000	Einzahlungen aus laufender Verwaltungstätigkeit						
0100	1. Steuern und ähnliche Abgaben	0,00	0,00	0,00	0,00	0,00	0,00
0200	2. Zuwendungen und allgemeine Umlagen (außer Investitionstätigkeit)	71.433,40	75.000,00	0,00	69.637,44	5.362,56	0,00
0300	3. Sonstige Transfereinzahlungen	0,00	0,00	0,00	0,00	0,00	0,00
0400	4. Öffentlich-rechtliche Entgelte (außer Beitr. u. ähnl. Entgelte f. Inv.-Tätigkeit)	0,00	0,00	0,00	0,00	0,00	0,00
0500	5. Privatrechtliche Entgelte (außer Investitionstätigkeit)	0,00	0,00	0,00	0,00	0,00	0,00
0600	6. Kostenerstattungen/-umlagen (außer Investitionstätigkeit)	905,00	200,00	0,00	0,00	200,00	0,00
0700	7. Zinsen und ähnliche Einzahlungen	0,00	0,00	0,00	0,00	0,00	0,00
0800	8. Einz. a. d. Veräußerung geringwert. VermGG	0,00	0,00	0,00	0,00	0,00	0,00
0900	9. Sonstige haushaltswirksame Einzahlungen	0,00	0,00	0,00	0,00	0,00	0,00
1000	10. = Summe d. Einz. aus lfd. Verwaltungstätigkeit	72.338,40	75.200,00	0,00	69.637,44	5.562,56	0,00
1100	Auszahlungen aus laufender Verwaltungstätigkeit						
1101	11. Personalauszahlungen	162.016,03	183.600,00	0,00	184.225,02	-625,02	0,00
1200	12. Versorgungsauszahlungen	0,00	0,00	0,00	0,00	0,00	0,00
1300	13. Auszahlungen für Sach- u. Dienstleistungen u. geringwert. VermGG	7.264,47	12.000,00	0,00	11.932,06	67,94	0,00
1400	14. Zinsen und ähnliche Auszahlungen	0,00	0,00	0,00	0,00	0,00	0,00
1500	15. Transferauszahlungen (außer Investitionstätigkeit)	197.108,53	320.100,00	0,00	278.536,84	41.563,16	26.000,00
1600	16. Sonstige haushaltswirksame Auszahlungen	845,01	8.500,00	0,00	2.193,90	6.306,10	0,00
1700	17. = Summe d. Ausz. aus lfd. Verwaltungstätigkeit	-367.234,04	-524.200,00	0,00	-476.887,82	-47.312,18	-26.000,00
1800	18. Saldo aus laufender Verwaltungstätigkeit	-294.895,64	-449.000,00	0,00	-407.250,38	-41.749,62	-26.000,00
1900	Einzahlungen für Investitionstätigkeit						
1901	19. Zuwendungen für Investitionstätigkeit	0,00	0,00	0,00	0,00	0,00	0,00
2000	20. Beiträge u.ä. Entgelte für Investitionstätigk.	0,00	0,00	0,00	0,00	0,00	0,00
2100	21. Veräußerung von Sachvermögen	0,00	0,00	0,00	0,00	0,00	0,00
2200	22. Veräußerung von Finanzvermögensanlagen	0,00	0,00	0,00	0,00	0,00	0,00
2300	23. Sonstige Investitionstätigkeit	0,00	0,00	0,00	0,00	0,00	0,00
2400	24. = Summe d. Einz. aus Investitionstätigkeit	0,00	0,00	0,00	0,00	0,00	0,00
2500	Auszahlungen für Investitionstätigkeit						
2501	25. Erwerb von Grundstücken und Gebäuden	0,00	0,00	0,00	0,00	0,00	0,00
2600	26. Baumaßnahmen	0,00	0,00	0,00	0,00	0,00	0,00
2700	27. Erwerb von beweglichem Sachvermögen	0,00	0,00	0,00	0,00	0,00	0,00
2800	28. Erwerb von Finanzvermögensanlagen	0,00	0,00	0,00	0,00	0,00	0,00
2900	29. Aktivierbare Zuwendungen	0,00	0,00	0,00	0,00	0,00	0,00
3000	30. Sonstige Investitionstätigkeit	0,00	0,00	0,00	0,00	0,00	0,00
3100	31. = Summe d. Ausz. für Investitionstätigkeit	0,00	0,00	0,00	0,00	0,00	0,00
3200	32. Saldo aus Investitionstätigkeit	0,00	0,00	0,00	0,00	0,00	0,00
3300	33. Finanzmittel-Überschuss/-Fehlbetrag	-294.895,64	-449.000,00	0,00	-407.250,38	-41.749,62	-26.000,00
3400	Ein-, Auszahlungen aus Finanzierungstätigkeit						
3401	34. Einz.; Aufn. v. Kred. u. inneren Darl.	0,00	0,00	0,00	0,00	0,00	0,00
3500	35. Ausz.; Tilg. v. Kred. u. Rückz. v. inn. Darl.	0,00	0,00	0,00	0,00	0,00	0,00
3600	36. Saldo aus Finanzierungstätigkeit (Saldo aus Zelle 34 und 35)	0,00	0,00	0,00	0,00	0,00	0,00

Nr.	Bezeichnung	Ergebnis 2022	Ansätze 2023 (incl. upl./apl. Ansätzen u. Mittelverschiebungen)	Veränderung durch Nachtrag	Ergebnis 2023	mehr/weniger	Ermächtigungen aus Haushaltsvor- jahren
000	Ordentliche Erträge						
010	1. Steuern und ähnliche Abgaben	0,00	0,00	0,00	0,00	0,00	0,00
020	2. Zuwendungen und allgemeine Umlagen außer für Investitionstätigkeit	37.882,98	40.000,00	0,00	39.698,44	301,56	0,00
030	3. Auflösungserträge aus Sonderposten	0,00	0,00	0,00	0,00	0,00	0,00
040	4. sonstige Transfererträge	0,00	0,00	0,00	0,00	0,00	0,00
050	5. öffentlich-rechtliche Entgelte außer Beiträgen u.ä. Entgelten für Inv.-Tätigkeit	0,00	0,00	0,00	0,00	0,00	0,00
060	6. privatrechtliche Entgelte	0,00	0,00	0,00	0,00	0,00	0,00
070	7. Kostenerstattungen und Kostenumlagen	5,00	0,00	0,00	0,00	0,00	0,00
080	8. Zinsen und ähnliche Finanzerträge	0,00	0,00	0,00	0,00	0,00	0,00
090	9. aktivierungsfähige Eigenleistungen	0,00	0,00	0,00	0,00	0,00	0,00
100	10. Bestandsveränderungen	0,00	0,00	0,00	0,00	0,00	0,00
110	11. sonstige ordentliche Erträge	0,00	0,00	0,00	0,00	0,00	0,00
120	12. = Summe ordentliche Erträge	37.887,98	40.000,00	0,00	39.698,44	301,56	0,00
130	Ordentliche Aufwendungen						
131	13. Personalaufwendungen	-73.200,72	-92.100,00	0,00	-99.410,23	7.310,23	0,00
140	14. Versorgungsaufwendungen	0,00	0,00	0,00	0,00	0,00	0,00
150	15. Aufwendungen für Sach- und Dienstleistungen	-2.569,50	-6.500,00	0,00	-4.885,69	-1.614,31	0,00
160	16. Abschreibungen	-3,00	0,00	0,00	0,00	0,00	0,00
170	17. Zinsen und ähnliche Aufwendungen	0,00	0,00	0,00	0,00	0,00	0,00
180	18. Transferaufwendungen	-45,36	-2.000,00	0,00	-225,89	-1.774,11	0,00
190	19. sonstige ordentliche Aufwendungen	-862,85	-5.300,00	0,00	-1.422,89	-3.877,11	0,00
200	20. = Summe ordentliche Aufwendungen	-76.681,43	-105.900,00	0,00	-105.944,70	44,70	0,00
210	21. ordentliches Ergebnis (o. Erträge ./ o. Aufwendungen)	-38.793,45	-65.900,00	0,00	-66.246,26	346,26	0,00
220	22. außerordentliche Erträge	0,00	0,00	0,00	0,00	0,00	0,00
230	23. außerordentliche Aufwendungen	0,00	0,00	0,00	0,00	0,00	0,00
240	24. außerordentliches Ergebnis (au.o. Erträge ./ au.o. Aufwendungen)	0,00	0,00	0,00	0,00	0,00	0,00
250	25. Jahresergebnis (Saldo o. Ergebnis und au.o. Ergebnis)	-38.793,45	-65.900,00	0,00	-66.246,26	346,26	0,00
260	26. Erträge aus internen Leistungsbeziehungen	0,00	0,00	0,00	0,00	0,00	0,00
270	27. Aufwendungen aus internen Leistungsbeziehungen	0,00	0,00	0,00	0,00	0,00	0,00
280	28. Saldo aus internen Leistungsbeziehungen	0,00	0,00	0,00	0,00	0,00	0,00
290	29. Ergebnis unter Berücksichtigung der ILV	-38.793,45	-65.900,00	0,00	-66.246,26	346,26	0,00

Nr.	Bezeichnung	Ergebnis 2022	Ansätze 2023 (incl. upl./apl. Ansätzen u. Mittelverschiebungen)	Veränderung durch Nachtrag	Ergebnis 2023	mehr/weniger	Ermächtigungen aus Haushaltsvor- jahren
000	Ordentliche Erträge						
010	1. Steuern und ähnliche Abgaben	0,00	0,00	0,00	0,00	0,00	0,00
020	2. Zuwendungen und allgemeine Umlagen außer für Investitionstätigkeit	35.000,00	35.000,00	0,00	29.939,00	5.061,00	0,00
030	3. Auflösungserträge aus Sonderposten	0,00	0,00	0,00	0,00	0,00	0,00
040	4. sonstige Transfererträge	0,00	0,00	0,00	0,00	0,00	0,00
050	5. öffentlich-rechtliche Entgelte außer Beiträgen u.ä. Entgelten für Inv.-Tätigkeit	0,00	0,00	0,00	0,00	0,00	0,00
060	6. privatrechtliche Entgelte	0,00	0,00	0,00	0,00	0,00	0,00
070	7. Kostenerstattungen und Kostenumlagen	900,00	200,00	0,00	0,00	200,00	0,00
080	8. Zinsen und ähnliche Finanzerträge	0,00	0,00	0,00	0,00	0,00	0,00
090	9. aktivierungsfähige Eigenleistungen	0,00	0,00	0,00	0,00	0,00	0,00
100	10. Bestandsveränderungen	0,00	0,00	0,00	0,00	0,00	0,00
110	11. sonstige ordentliche Erträge	0,00	0,00	0,00	0,00	0,00	0,00
120	12. = Summe ordentliche Erträge	35.900,00	35.200,00	0,00	29.939,00	5.261,00	0,00
130	Ordentliche Aufwendungen						
131	13. Personalaufwendungen	-88.815,31	-91.500,00	0,00	-84.814,79	-6.685,21	0,00
140	14. Versorgungsaufwendungen	0,00	0,00	0,00	0,00	0,00	0,00
150	15. Aufwendungen für Sach- und Dienstleistungen	-4.732,76	-5.500,00	0,00	-7.026,58	1.526,58	0,00
160	16. Abschreibungen	0,00	0,00	0,00	0,00	0,00	0,00
170	17. Zinsen und ähnliche Aufwendungen	0,00	0,00	0,00	0,00	0,00	0,00
180	18. Transferaufwendungen	-222.431,00	-318.100,00	0,00	-227.256,28	-90.843,72	-26.000,00
190	19. sonstige ordentliche Aufwendungen	-36,60	-3.200,00	0,00	-673,37	-2.526,63	0,00
200	20. = Summe ordentliche Aufwendungen	-316.015,67	-418.300,00	0,00	-319.771,02	-98.528,98	-26.000,00
210	21. ordentliches Ergebnis (o. Erträge ./ o. Aufwendungen)	-280.115,67	-383.100,00	0,00	-289.832,02	-93.267,98	-26.000,00
220	22. außerordentliche Erträge	0,00	0,00	0,00	0,00	0,00	0,00
230	23. außerordentliche Aufwendungen	0,00	0,00	0,00	0,00	0,00	0,00
240	24. außerordentliches Ergebnis (au.o. Erträge ./ au.o. Aufwendungen)	0,00	0,00	0,00	0,00	0,00	0,00
250	25. Jahresergebnis (Saldo o. Ergebnis und au.o. Ergebnis)	-280.115,67	-383.100,00	0,00	-289.832,02	-93.267,98	-26.000,00
260	26. Erträge aus internen Leistungsbeziehungen	0,00	0,00	0,00	0,00	0,00	0,00
270	27. Aufwendungen aus internen Leistungsbeziehungen	0,00	0,00	0,00	0,00	0,00	0,00
280	28. Saldo aus internen Leistungsbeziehungen	0,00	0,00	0,00	0,00	0,00	0,00
290	29. Ergebnis unter Berücksichtigung der ILV	-280.115,67	-383.100,00	0,00	-289.832,02	-93.267,98	-26.000,00

Nr.	Bezeichnung	Ergebnis 2022	Ansätze 2023 (incl. upl./apl. Ansätzen u. Mittelsverschiebungen)	Veränderung durch Nachtrag	Ergebnis 2023	mehr/weniger	Ermächtigungen aus Haushaltsvor- jahren
000	Ordentliche Erträge						
010	1. Steuern und ähnliche Abgaben	0,00	0,00	0,00	0,00	0,00	0,00
020	2. Zuwendungen und allgemeine Umlagen außer für Investitionstätigkeit	0,00	0,00	0,00	0,00	0,00	0,00
030	3. Auflösungserträge aus Sonderposten	0,00	0,00	0,00	0,00	0,00	0,00
040	4. sonstige Transfererträge	0,00	0,00	0,00	0,00	0,00	0,00
050	5. öffentlich-rechtliche Entgelte außer Beiträgen u.ä. Entgelten für Inv.-Tätigkeit	0,00	0,00	0,00	0,00	0,00	0,00
060	6. privatrechtliche Entgelte	0,00	0,00	0,00	0,00	0,00	0,00
070	7. Kostenerstattungen und Kostenumlagen	0,00	0,00	0,00	0,00	0,00	0,00
080	8. Zinsen und ähnliche Finanzerträge	0,00	0,00	0,00	0,00	0,00	0,00
090	9. aktivierungsfähige Eigenleistungen	0,00	0,00	0,00	0,00	0,00	0,00
100	10. Bestandsveränderungen	0,00	0,00	0,00	0,00	0,00	0,00
110	11. sonstige ordentliche Erträge	0,00	0,00	0,00	0,00	0,00	0,00
120	12. = Summe ordentliche Erträge	0,00	0,00	0,00	0,00	0,00	0,00
130	Ordentliche Aufwendungen						
131	13. Personalaufwendungen	-3.409,20	-3.400,00	0,00	-3.390,72	-9,28	0,00
140	14. Versorgungsaufwendungen	0,00	0,00	0,00	0,00	0,00	0,00
150	15. Aufwendungen für Sach- und Dienstleistungen	0,00	0,00	0,00	0,00	0,00	0,00
160	16. Abschreibungen	0,00	0,00	0,00	0,00	0,00	0,00
170	17. Zinsen und ähnliche Aufwendungen	0,00	0,00	0,00	0,00	0,00	0,00
180	18. Transferaufwendungen	0,00	0,00	0,00	0,00	0,00	0,00
190	19. sonstige ordentliche Aufwendungen	0,00	0,00	0,00	0,00	0,00	0,00
200	20. = Summe ordentliche Aufwendungen	-3.409,20	-3.400,00	0,00	-3.390,72	-9,28	0,00
210	21. ordentliches Ergebnis (o. Erträge ./ o. Aufwendungen)	-3.409,20	-3.400,00	0,00	-3.390,72	-9,28	0,00
220	22. außerordentliche Erträge	0,00	0,00	0,00	0,00	0,00	0,00
230	23. außerordentliche Aufwendungen	0,00	0,00	0,00	0,00	0,00	0,00
240	24. außerordentliches Ergebnis (au.o. Erträge ./ au.o. Aufwendungen)	0,00	0,00	0,00	0,00	0,00	0,00
250	25. Jahresergebnis (Saldo o. Ergebnis und au.o. Ergebnis)	-3.409,20	-3.400,00	0,00	-3.390,72	-9,28	0,00
260	26. Erträge aus internen Leistungsbeziehungen	0,00	0,00	0,00	0,00	0,00	0,00
270	27. Aufwendungen aus internen Leistungsbeziehungen	0,00	0,00	0,00	0,00	0,00	0,00
280	28. Saldo aus internen Leistungsbeziehungen	0,00	0,00	0,00	0,00	0,00	0,00
290	29. Ergebnis unter Berücksichtigung der ILV	-3.409,20	-3.400,00	0,00	-3.390,72	-9,28	0,00

Nr.	Bezeichnung	Ergebnis 2022	Ansätze 2023 (incl. upl./apl. Ansätzen u. Mittelverschiebungen)	Veränderung durch Nachtrag	Ergebnis 2023	mehr/weniger	Ermächtigungen aus Haushaltsvor- jahren
0000	Einzahlungen aus laufender Verwaltungstätigkeit						
0100	1. Steuern und ähnliche Abgaben	0,00	0,00	0,00	0,00	0,00	0,00
0200	2. Zuwendungen und allgemeine Umlagen (außer Investitionstätigkeit)	0,00	0,00	0,00	0,00	0,00	0,00
0300	3. Sonstige Transfereinzahlungen	0,00	0,00	0,00	0,00	0,00	0,00
0400	4. Öffentlich-rechtliche Entgelte (außer Beitr. u. ähnl. Entgelte f. Inv.-Tätigkeit)	0,00	0,00	0,00	0,00	0,00	0,00
0500	5. Privatrechtliche Entgelte (außer Investitionstätigkeit)	0,00	0,00	0,00	0,00	0,00	0,00
0600	6. Kostenerstattungen/-umlagen (außer Investitionstätigkeit)	0,00	0,00	0,00	0,00	0,00	0,00
0700	7. Zinsen und ähnliche Einzahlungen	0,00	0,00	0,00	0,00	0,00	0,00
0800	8. Einz. a. d. Veräußerung geringwert. VermGG	0,00	0,00	0,00	0,00	0,00	0,00
0900	9. Sonstige haushaltswirksame Einzahlungen	0,00	0,00	0,00	0,00	0,00	0,00
1000	10. = Summe d. Einz. aus lfd. Verwaltungstätigkeit	0,00	0,00	0,00	0,00	0,00	0,00
1100	Auszahlungen aus laufender Verwaltungstätigkeit						
1101	11. Personalauszahlungen	3.414,00	3.400,00	0,00	3.390,72	9,28	0,00
1200	12. Versorgungsauszahlungen	0,00	0,00	0,00	0,00	0,00	0,00
1300	13. Auszahlungen für Sach- u. Dienstleistungen u. geringwert. VermGG	0,00	0,00	0,00	0,00	0,00	0,00
1400	14. Zinsen und ähnliche Auszahlungen	0,00	0,00	0,00	0,00	0,00	0,00
1500	15. Transferauszahlungen (außer Investitionstätigkeit)	0,00	0,00	0,00	0,00	0,00	0,00
1600	16. Sonstige haushaltswirksame Auszahlungen	0,00	0,00	0,00	0,00	0,00	0,00
1700	17. = Summe d. Ausz. aus lfd. Verwaltungstätigkeit	-3.414,00	-3.400,00	0,00	-3.390,72	-9,28	0,00
1800	18. Saldo aus laufender Verwaltungstätigkeit	-3.414,00	-3.400,00	0,00	-3.390,72	-9,28	0,00
1900	Einzahlungen für Investitionstätigkeit						
1901	19. Zuwendungen für Investitionstätigkeit	0,00	0,00	0,00	0,00	0,00	0,00
2000	20. Beiträge u.ä. Entgelte für Investitionstätigk.	0,00	0,00	0,00	0,00	0,00	0,00
2100	21. Veräußerung von Sachvermögen	0,00	0,00	0,00	0,00	0,00	0,00
2200	22. Veräußerung von Finanzvermögensanlagen	0,00	0,00	0,00	0,00	0,00	0,00
2300	23. Sonstige Investitionstätigkeit	0,00	0,00	0,00	0,00	0,00	0,00
2400	24. = Summe d. Einz. aus Investitionstätigkeit	0,00	0,00	0,00	0,00	0,00	0,00
2500	Auszahlungen für Investitionstätigkeit						
2501	25. Erwerb von Grundstücken und Gebäuden	0,00	0,00	0,00	0,00	0,00	0,00
2600	26. Baumaßnahmen	0,00	0,00	0,00	0,00	0,00	0,00
2700	27. Erwerb von beweglichem Sachvermögen	0,00	0,00	0,00	0,00	0,00	0,00
2800	28. Erwerb von Finanzvermögensanlagen	0,00	0,00	0,00	0,00	0,00	0,00
2900	29. Aktivierbare Zuwendungen	0,00	0,00	0,00	0,00	0,00	0,00
3000	30. Sonstige Investitionstätigkeit	0,00	0,00	0,00	0,00	0,00	0,00
3100	31. = Summe d. Ausz. für Investitionstätigkeit	0,00	0,00	0,00	0,00	0,00	0,00
3200	32. Saldo aus Investitionstätigkeit	0,00	0,00	0,00	0,00	0,00	0,00
3300	33. Finanzmittel-Überschuss/-Fehlbetrag	-3.414,00	-3.400,00	0,00	-3.390,72	-9,28	0,00
3400	Ein-, Auszahlungen aus Finanzierungstätigkeit						
3401	34. Einz.; Aufn. v. Kred. u. inneren Darl.	0,00	0,00	0,00	0,00	0,00	0,00
3500	35. Ausz.; Tilg. v. Kred. u. Rückz. v. inn. Darl.	0,00	0,00	0,00	0,00	0,00	0,00
3600	36. Saldo aus Finanzierungstätigkeit (Saldo aus Zelle 34 und 35)	0,00	0,00	0,00	0,00	0,00	0,00

Nr.	Bezeichnung	Ergebnis 2022	Ansätze 2023 (incl. upl./apl. Ansätzen u. Mittelsverschiebungen)	Veränderung durch Nachtrag	Ergebnis 2023	mehr/weniger	Ermächtigungen aus Haushaltsvor- jahren
000	Ordentliche Erträge						
010	1. Steuern und ähnliche Abgaben	0,00	0,00	0,00	0,00	0,00	0,00
020	2. Zuwendungen und allgemeine Umlagen außer für Investitionstätigkeit	0,00	0,00	0,00	0,00	0,00	0,00
030	3. Auflösungserträge aus Sonderposten	0,00	0,00	0,00	0,00	0,00	0,00
040	4. sonstige Transfererträge	0,00	0,00	0,00	0,00	0,00	0,00
050	5. öffentlich-rechtliche Entgelte außer Beiträgen u.ä. Entgelten für Inv.-Tätigkeit	0,00	0,00	0,00	0,00	0,00	0,00
060	6. privatrechtliche Entgelte	0,00	0,00	0,00	0,00	0,00	0,00
070	7. Kostenerstattungen und Kostenumlagen	0,00	0,00	0,00	0,00	0,00	0,00
080	8. Zinsen und ähnliche Finanzerträge	0,00	0,00	0,00	0,00	0,00	0,00
090	9. aktivierungsfähige Eigenleistungen	0,00	0,00	0,00	0,00	0,00	0,00
100	10. Bestandsveränderungen	0,00	0,00	0,00	0,00	0,00	0,00
110	11. sonstige ordentliche Erträge	0,00	0,00	0,00	0,00	0,00	0,00
120	12. = Summe ordentliche Erträge	0,00	0,00	0,00	0,00	0,00	0,00
130	Ordentliche Aufwendungen						
131	13. Personalaufwendungen	-3.409,20	-3.400,00	0,00	-3.390,72	-9,28	0,00
140	14. Versorgungsaufwendungen	0,00	0,00	0,00	0,00	0,00	0,00
150	15. Aufwendungen für Sach- und Dienstleistungen	0,00	0,00	0,00	0,00	0,00	0,00
160	16. Abschreibungen	0,00	0,00	0,00	0,00	0,00	0,00
170	17. Zinsen und ähnliche Aufwendungen	0,00	0,00	0,00	0,00	0,00	0,00
180	18. Transferaufwendungen	0,00	0,00	0,00	0,00	0,00	0,00
190	19. sonstige ordentliche Aufwendungen	0,00	0,00	0,00	0,00	0,00	0,00
200	20. = Summe ordentliche Aufwendungen	-3.409,20	-3.400,00	0,00	-3.390,72	-9,28	0,00
210	21. ordentliches Ergebnis (o. Erträge ./ o. Aufwendungen)	-3.409,20	-3.400,00	0,00	-3.390,72	-9,28	0,00
220	22. außerordentliche Erträge	0,00	0,00	0,00	0,00	0,00	0,00
230	23. außerordentliche Aufwendungen	0,00	0,00	0,00	0,00	0,00	0,00
240	24. außerordentliches Ergebnis (au.o. Erträge ./ au.o. Aufwendungen)	0,00	0,00	0,00	0,00	0,00	0,00
250	25. Jahresergebnis (Saldo o. Ergebnis und au.o. Ergebnis)	-3.409,20	-3.400,00	0,00	-3.390,72	-9,28	0,00
260	26. Erträge aus internen Leistungsbeziehungen	0,00	0,00	0,00	0,00	0,00	0,00
270	27. Aufwendungen aus internen Leistungsbeziehungen	0,00	0,00	0,00	0,00	0,00	0,00
280	28. Saldo aus internen Leistungsbeziehungen	0,00	0,00	0,00	0,00	0,00	0,00
290	29. Ergebnis unter Berücksichtigung der ILV	-3.409,20	-3.400,00	0,00	-3.390,72	-9,28	0,00

Nr.	Bezeichnung	Ergebnis 2022	Ansätze 2023 (incl. upl./apl. Ansätzen u. Mittelverschiebungen)	Veränderung durch Nachtrag	Ergebnis 2023	mehr/weniger	Ermächtigungen aus Haushaltsvor- jahren
000	Ordentliche Erträge						
010	1. Steuern und ähnliche Abgaben	0,00	0,00	0,00	0,00	0,00	0,00
020	2. Zuwendungen und allgemeine Umlagen außer für Investitionstätigkeit	81.879,00	82.000,00	0,00	81.596,00	404,00	0,00
030	3. Auflösungserträge aus Sonderposten	0,00	0,00	0,00	0,00	0,00	0,00
040	4. sonstige Transfererträge	1.769.839,13	1.058.500,00	0,00	2.009.623,70	-951.123,70	0,00
050	5. öffentlich-rechtliche Entgelte außer Beiträgen u.ä. Entgelten für Inv.-Tätigkeit	0,00	0,00	0,00	200,00	-200,00	0,00
060	6. privatrechtliche Entgelte	0,00	0,00	0,00	253,00	-253,00	0,00
070	7. Kostenerstattungen und Kostenumlagen	50.499.462,54	60.843.200,00	0,00	58.032.155,39	2.811.044,61	0,00
080	8. Zinsen und ähnliche Finanzerträge	0,00	0,00	0,00	0,00	0,00	0,00
090	9. aktivierungsfähige Eigenleistungen	0,00	0,00	0,00	0,00	0,00	0,00
100	10. Bestandsveränderungen	0,00	0,00	0,00	0,00	0,00	0,00
110	11. sonstige ordentliche Erträge	86.262,12	36.000,00	0,00	206.090,35	-170.090,35	0,00
120	12. = Summe ordentliche Erträge	52.437.442,79	62.019.700,00	0,00	60.329.918,44	1.689.781,56	0,00
130	Ordentliche Aufwendungen						
131	13. Personalaufwendungen	-1.481.471,42	-1.872.200,00	0,00	-1.884.075,37	11.875,37	0,00
140	14. Versorgungsaufwendungen	0,00	0,00	0,00	0,00	0,00	0,00
150	15. Aufwendungen für Sach- und Dienstleistungen	-153.227,16	-135.700,00	0,00	-114.985,96	-20.714,04	-4.000,00
160	16. Abschreibungen	-23.225,03	-31.200,00	0,00	-40.449,21	9.249,21	0,00
170	17. Zinsen und ähnliche Aufwendungen	0,00	0,00	0,00	0,00	0,00	0,00
180	18. Transferaufwendungen	-62.281.170,91	-69.430.400,00	0,00	-73.228.845,54	3.798.445,54	0,00
190	19. sonstige ordentliche Aufwendungen	-1.650.730,32	-2.312.300,00	0,00	-1.372.420,50	-939.879,50	0,00
200	20. = Summe ordentliche Aufwendungen	-65.589.824,84	-73.781.800,00	0,00	-76.640.776,58	2.858.976,58	-4.000,00
210	21. ordentliches Ergebnis (o. Erträge ./ o. Aufwendungen)	-13.152.382,05	-11.762.100,00	0,00	-16.310.858,14	4.548.758,14	-4.000,00
220	22. außerordentliche Erträge	27.000,00	780.000,00	0,00	339.001,77	440.998,23	0,00
230	23. außerordentliche Aufwendungen	-3.203,32	-2.470.000,00	0,00	-293.798,45	-2.176.201,55	0,00
240	24. außerordentliches Ergebnis (au.o. Erträge ./ au.o. Aufwendungen)	23.796,68	-1.690.000,00	0,00	45.203,32	-1.735.203,32	0,00
250	25. Jahresergebnis (Saldo o. Ergebnis und au.o. Ergebnis)	-13.128.585,37	-13.452.100,00	0,00	-16.265.654,82	2.813.554,82	-4.000,00
260	26. Erträge aus internen Leistungsbeziehungen	0,00	0,00	0,00	0,00	0,00	0,00
270	27. Aufwendungen aus internen Leistungsbeziehungen	-86.008,45	-85.000,00	0,00	-84.458,77	-541,23	0,00
280	28. Saldo aus internen Leistungsbeziehungen	-86.008,45	-85.000,00	0,00	-84.458,77	-541,23	0,00
290	29. Ergebnis unter Berücksichtigung der ILV	-13.214.593,82	-13.537.100,00	0,00	-16.350.113,59	2.813.013,59	-4.000,00

Nr.	Bezeichnung	Ergebnis 2022	Ansätze 2023 (incl. upl./apl. Ansätzen u. Mittelverschiebungen)	Veränderung durch Nachtrag	Ergebnis 2023	mehr/weniger	Ermächtigungen aus Haushaltsvor- jahren
0000	Einzahlungen aus laufender Verwaltungstätigkeit						
0100	1. Steuern und ähnliche Abgaben	0,00	0,00	0,00	0,00	0,00	0,00
0200	2. Zuwendungen und allgemeine Umlagen (außer Investitionstätigkeit)	81.879,00	82.000,00	0,00	81.596,00	404,00	0,00
0300	3. Sonstige Transfereinzahlungen	1.642.384,80	1.058.500,00	0,00	1.821.813,86	-763.313,86	0,00
0400	4. Öffentlich-rechtliche Entgelte (außer Beitr. u. ähnl. Entgelte f. Inv.-Tätigkeit)	0,00	780.000,00	0,00	200,00	779.800,00	0,00
0500	5. Privatrechtliche Entgelte (außer Investitionstätigkeit)	0,00	0,00	0,00	253,00	-253,00	0,00
0600	6. Kostenerstattungen/-umlagen (außer Investitionstätigkeit)	55.067.726,31	60.843.200,00	0,00	60.389.180,87	454.019,13	0,00
0700	7. Zinsen und ähnliche Einzahlungen	0,00	0,00	0,00	0,00	0,00	0,00
0800	8. Einz. a. d. Veräußerung geringwert. VermGG	0,00	0,00	0,00	0,00	0,00	0,00
0900	9. Sonstige haushaltswirksame Einzahlungen	0,00	10.000,00	0,00	0,00	10.000,00	0,00
1000	10. = Summe d. Einz. aus lfd. Verwaltungstätigkeit	56.791.990,11	62.773.700,00	0,00	62.293.043,73	480.656,27	0,00
1100	Auszahlungen aus laufender Verwaltungstätigkeit						
1101	11. Personalauszahlungen	1.497.837,80	1.872.200,00	0,00	1.927.913,64	-55.713,64	0,00
1200	12. Versorgungsauszahlungen	0,00	0,00	0,00	0,00	0,00	0,00
1300	13. Auszahlungen für Sach- u. Dienstleistungen u. geringwert. VermGG	137.859,27	2.605.700,00	0,00	177.625,68	2.428.074,32	4.000,00
1400	14. Zinsen und ähnliche Auszahlungen	0,00	0,00	0,00	0,00	0,00	0,00
1500	15. Transferauszahlungen (außer Investitionstätigkeit)	62.105.046,19	69.430.400,00	0,00	72.751.949,46	-3.321.549,46	0,00
1600	16. Sonstige haushaltswirksame Auszahlungen	1.544.587,37	2.312.300,00	0,00	1.493.961,00	818.339,00	0,00
1700	17. = Summe d. Ausz. aus lfd. Verwaltungstätigkeit	-65.285.330,63	-76.220.600,00	0,00	-76.351.449,78	130.849,78	-4.000,00
1800	18. Saldo aus laufender Verwaltungstätigkeit	-8.493.340,52	-13.446.900,00	0,00	-14.058.406,05	611.506,05	-4.000,00
1900	Einzahlungen für Investitionstätigkeit						
1901	19. Zuwendungen für Investitionstätigkeit	0,00	0,00	0,00	0,00	0,00	0,00
2000	20. Beiträge u.ä. Entgelte für Investitionstätigk.	0,00	0,00	0,00	0,00	0,00	0,00
2100	21. Veräußerung von Sachvermögen	0,00	0,00	0,00	0,00	0,00	0,00
2200	22. Veräußerung von Finanzvermögensanlagen	0,00	0,00	0,00	0,00	0,00	0,00
2300	23. Sonstige Investitionstätigkeit	0,00	0,00	0,00	0,00	0,00	0,00
2400	24. = Summe d. Einz. aus Investitionstätigkeit	0,00	0,00	0,00	0,00	0,00	0,00
2500	Auszahlungen für Investitionstätigkeit						
2501	25. Erwerb von Grundstücken und Gebäuden	0,00	0,00	0,00	0,00	0,00	0,00
2600	26. Baumaßnahmen	19.088,33	0,00	0,00	1.146.103,37	-1.146.103,37	490.911,67
2700	27. Erwerb von beweglichem Sachvermögen	465.587,50	769.700,00	0,00	3.431.467,35	-2.661.767,35	3.091.618,75
2800	28. Erwerb von Finanzvermögensanlagen	0,00	0,00	0,00	0,00	0,00	0,00
2900	29. Aktivierbare Zuwendungen	0,00	0,00	0,00	0,00	0,00	0,00
3000	30. Sonstige Investitionstätigkeit	0,00	0,00	0,00	0,00	0,00	0,00
3100	31. = Summe d. Ausz. für Investitionstätigkeit	484.675,83	769.700,00	0,00	4.577.570,72	-3.807.870,72	3.582.530,42
3200	32. Saldo aus Investitionstätigkeit	-484.675,83	-769.700,00	0,00	-4.577.570,72	3.807.870,72	-3.582.530,42
3300	33. Finanzmittel-Überschuss/-Fehlbetrag	-8.978.016,35	-14.216.600,00	0,00	-18.635.976,77	4.419.376,77	-3.586.530,42
3400	Ein-, Auszahlungen aus Finanzierungstätigkeit						
3401	34. Einz.; Aufn. v. Kred. u. inneren Darl.	0,00	0,00	0,00	0,00	0,00	0,00
3500	35. Ausz.; Tilg. v. Kred. u. Rückz. v. inn. Darl.	0,00	0,00	0,00	0,00	0,00	0,00
3600	36. Saldo aus Finanzierungstätigkeit (Saldo aus Zelle 34 und 35)	0,00	0,00	0,00	0,00	0,00	0,00

Jahresabschluss per 31.12.2023



Investitionen Amt 50 Sozialamt

Landkreis Ammerland

Nr. Bezeichnung	Jahres- ergebnis 2022	Bisher bereitgestellt	Ansatz 2023	ÜPL/APL	Fortg. Ansatz mit HH-Resten 2023	Jahres- ergebnis 2023	Vergl. Fortg. Ansatz-Ergebnis 2023
3119000801 EDV-Beschaffungen Planung/Steuerung Soziales	0,00	20.200,00	0,00	19.700,00	19.700,00	19.635,00	65,00
0025000 DV-Software	0,00	14.000,00	0,00	19.700,00	19.700,00	19.635,00	65,00
3155012201 Einrichtung Unterbringung Schutzsuchende Edeweicht	717.469,58	0,00	0,00	750.000,00	4.332.530,42	4.330.114,78	2.415,64
0410000 Bauten auf fremdem Grund und Boden	0,00	0,00	0,00	0,00	0,00	5.046.941,76	-5.046.941,76
0910000 Geleistete Anzahlungen auf Sachanlagen	698.381,25	0,00	0,00	750.000,00	3.841.618,75	-698.381,25	4.540.000,00
0960001 Anlagen im Bau (Hochbau)	10.776,70	0,00	0,00	0,00	149.223,30	-10.134,10	159.357,40
0960011 Anlagen im Bau (Tiefbau)	8.311,63	0,00	0,00	0,00	341.688,37	-8.311,63	350.000,00
Gesamtsumme Bilanz Zugang/Aufwand	717.469,58	21.200,00	0,00	769.700,00	4.352.230,42	4.349.749,78	2.480,64
Gesamtsumme Bilanz Abgang/Ertrag	0,00	-9.600,00	0,00	0,00	0,00	0,00	0,00
Gesamtsumme	717.469,58	11.600,00	0,00	769.700,00	4.352.230,42	4.349.749,78	2.480,64

Teilergebnisrechnung Produkt 31.1.00 Ausgleichszahlungen des Landes für Leistungen nach dem SGB XII

Landkreis Ammerland

Nr.	Bezeichnung	Ergebnis 2022	Ansätze 2023 (incl. upl./apl. Ansätzen u. Mittelsverschiebungen)	Veränderung durch Nachtrag	Ergebnis 2023	mehr/weniger	Ermächtigungen aus Haushaltsvor- jahren
000	Ordentliche Erträge						
010	1. Steuern und ähnliche Abgaben	0,00	0,00	0,00	0,00	0,00	0,00
020	2. Zuwendungen und allgemeine Umlagen außer für Investitionstätigkeit	0,00	0,00	0,00	0,00	0,00	0,00
030	3. Auflösungserträge aus Sonderposten	0,00	0,00	0,00	0,00	0,00	0,00
040	4. sonstige Transfererträge	-34,87	0,00	0,00	0,00	0,00	0,00
050	5. öffentlich-rechtliche Entgelte außer Beiträgen u.ä. Entgelten für Inv.-Tätigkeit	0,00	0,00	0,00	0,00	0,00	0,00
060	6. privatrechtliche Entgelte	0,00	0,00	0,00	0,00	0,00	0,00
070	7. Kostenerstattungen und Kostenumlagen	4.508.211,17	4.890.000,00	0,00	5.562.224,26	-672.224,26	0,00
080	8. Zinsen und ähnliche Finanzerträge	0,00	0,00	0,00	0,00	0,00	0,00
090	9. aktivierungsfähige Eigenleistungen	0,00	0,00	0,00	0,00	0,00	0,00
100	10. Bestandsveränderungen	0,00	0,00	0,00	0,00	0,00	0,00
110	11. sonstige ordentliche Erträge	0,00	0,00	0,00	0,00	0,00	0,00
120	12. = Summe ordentliche Erträge	4.508.176,30	4.890.000,00	0,00	5.562.224,26	-672.224,26	0,00
130	Ordentliche Aufwendungen						
131	13. Personalaufwendungen	0,00	0,00	0,00	0,00	0,00	0,00
140	14. Versorgungsaufwendungen	0,00	0,00	0,00	0,00	0,00	0,00
150	15. Aufwendungen für Sach- und Dienstleistungen	0,00	0,00	0,00	0,00	0,00	0,00
160	16. Abschreibungen	0,00	0,00	0,00	0,00	0,00	0,00
170	17. Zinsen und ähnliche Aufwendungen	0,00	0,00	0,00	0,00	0,00	0,00
180	18. Transferaufwendungen	0,00	0,00	0,00	0,00	0,00	0,00
190	19. sonstige ordentliche Aufwendungen	0,00	0,00	0,00	0,00	0,00	0,00
200	20. = Summe ordentliche Aufwendungen	0,00	0,00	0,00	0,00	0,00	0,00
210	21. ordentliches Ergebnis (o. Erträge ./ o. Aufwendungen)	4.508.176,30	4.890.000,00	0,00	5.562.224,26	-672.224,26	0,00
220	22. außerordentliche Erträge	0,00	0,00	0,00	0,00	0,00	0,00
230	23. außerordentliche Aufwendungen	0,00	0,00	0,00	0,00	0,00	0,00
240	24. außerordentliches Ergebnis (au.o. Erträge ./ au.o. Aufwendungen)	0,00	0,00	0,00	0,00	0,00	0,00
250	25. Jahresergebnis (Saldo o. Ergebnis und au.o. Ergebnis)	4.508.176,30	4.890.000,00	0,00	5.562.224,26	-672.224,26	0,00
260	26. Erträge aus internen Leistungsbeziehungen	0,00	0,00	0,00	0,00	0,00	0,00
270	27. Aufwendungen aus internen Leistungsbeziehungen	0,00	0,00	0,00	0,00	0,00	0,00
280	28. Saldo aus internen Leistungsbeziehungen	0,00	0,00	0,00	0,00	0,00	0,00
290	29. Ergebnis unter Berücksichtigung der ILV	4.508.176,30	4.890.000,00	0,00	5.562.224,26	-672.224,26	0,00

Nr.	Bezeichnung	Ergebnis 2022	Ansätze 2023 (incl. upl./apl. Ansätzen u. Mittelverschiebungen)	Veränderung durch Nachtrag	Ergebnis 2023	mehr/weniger	Ermächtigungen aus Haushaltsvor- jahren
000	Ordentliche Erträge						
010	1. Steuern und ähnliche Abgaben	0,00	0,00	0,00	0,00	0,00	0,00
020	2. Zuwendungen und allgemeine Umlagen außer für Investitionstätigkeit	0,00	0,00	0,00	0,00	0,00	0,00
030	3. Auflösungserträge aus Sonderposten	0,00	0,00	0,00	0,00	0,00	0,00
040	4. sonstige Transfererträge	51.401,59	51.900,00	0,00	83.496,87	-31.596,87	0,00
050	5. öffentlich-rechtliche Entgelte außer Beiträgen u.ä. Entgelten für Inv.-Tätigkeit	0,00	0,00	0,00	0,00	0,00	0,00
060	6. privatrechtliche Entgelte	0,00	0,00	0,00	0,00	0,00	0,00
070	7. Kostenerstattungen und Kostenumlagen	0,00	0,00	0,00	0,00	0,00	0,00
080	8. Zinsen und ähnliche Finanzerträge	0,00	0,00	0,00	0,00	0,00	0,00
090	9. aktivierungsfähige Eigenleistungen	0,00	0,00	0,00	0,00	0,00	0,00
100	10. Bestandsveränderungen	0,00	0,00	0,00	0,00	0,00	0,00
110	11. sonstige ordentliche Erträge	34.647,19	10.000,00	0,00	14.271,51	-4.271,51	0,00
120	12. = Summe ordentliche Erträge	86.048,78	61.900,00	0,00	97.768,38	-35.868,38	0,00
130	Ordentliche Aufwendungen						
131	13. Personalaufwendungen	0,00	0,00	0,00	0,00	0,00	0,00
140	14. Versorgungsaufwendungen	0,00	0,00	0,00	0,00	0,00	0,00
150	15. Aufwendungen für Sach- und Dienstleistungen	0,00	0,00	0,00	0,00	0,00	0,00
160	16. Abschreibungen	-19.622,47	-31.200,00	0,00	-18.258,67	-12.941,33	0,00
170	17. Zinsen und ähnliche Aufwendungen	0,00	0,00	0,00	0,00	0,00	0,00
180	18. Transferaufwendungen	-1.515.850,26	-1.776.400,00	0,00	-1.647.254,59	-129.145,41	0,00
190	19. sonstige ordentliche Aufwendungen	0,00	0,00	0,00	0,00	0,00	0,00
200	20. = Summe ordentliche Aufwendungen	-1.535.472,73	-1.807.600,00	0,00	-1.665.513,26	-142.086,74	0,00
210	21. ordentliches Ergebnis (o. Erträge ./ o. Aufwendungen)	-1.449.423,95	-1.745.700,00	0,00	-1.567.744,88	-177.955,12	0,00
220	22. außerordentliche Erträge	0,00	0,00	0,00	0,00	0,00	0,00
230	23. außerordentliche Aufwendungen	0,00	0,00	0,00	0,00	0,00	0,00
240	24. außerordentliches Ergebnis (au.o. Erträge ./ au.o. Aufwendungen)	0,00	0,00	0,00	0,00	0,00	0,00
250	25. Jahresergebnis (Saldo o. Ergebnis und au.o. Ergebnis)	-1.449.423,95	-1.745.700,00	0,00	-1.567.744,88	-177.955,12	0,00
260	26. Erträge aus internen Leistungsbeziehungen	0,00	0,00	0,00	0,00	0,00	0,00
270	27. Aufwendungen aus internen Leistungsbeziehungen	0,00	0,00	0,00	0,00	0,00	0,00
280	28. Saldo aus internen Leistungsbeziehungen	0,00	0,00	0,00	0,00	0,00	0,00
290	29. Ergebnis unter Berücksichtigung der ILV	-1.449.423,95	-1.745.700,00	0,00	-1.567.744,88	-177.955,12	0,00

Nr.	Bezeichnung	Ergebnis 2022	Ansätze 2023 (incl. upl./apl. Ansätzen u. Mittelverschiebungen)	Veränderung durch Nachtrag	Ergebnis 2023	mehr/weniger	Ermächtigungen aus Haushaltsvor- jahren
000	Ordentliche Erträge						
010	1. Steuern und ähnliche Abgaben	0,00	0,00	0,00	0,00	0,00	0,00
020	2. Zuwendungen und allgemeine Umlagen außer für Investitionstätigkeit	0,00	0,00	0,00	0,00	0,00	0,00
030	3. Auflösungserträge aus Sonderposten	0,00	0,00	0,00	0,00	0,00	0,00
040	4. sonstige Transfererträge	172.833,83	22.100,00	0,00	77.343,53	-55.243,53	0,00
050	5. öffentlich-rechtliche Entgelte außer Beiträgen u.ä. Entgelten für Inv.-Tätigkeit	0,00	0,00	0,00	0,00	0,00	0,00
060	6. privatrechtliche Entgelte	0,00	0,00	0,00	0,00	0,00	0,00
070	7. Kostenerstattungen und Kostenumlagen	0,00	0,00	0,00	0,00	0,00	0,00
080	8. Zinsen und ähnliche Finanzerträge	0,00	0,00	0,00	0,00	0,00	0,00
090	9. aktivierungsfähige Eigenleistungen	0,00	0,00	0,00	0,00	0,00	0,00
100	10. Bestandsveränderungen	0,00	0,00	0,00	0,00	0,00	0,00
110	11. sonstige ordentliche Erträge	3.000,00	26.000,00	0,00	0,00	26.000,00	0,00
120	12. = Summe ordentliche Erträge	175.833,83	48.100,00	0,00	77.343,53	-29.243,53	0,00
130	Ordentliche Aufwendungen						
131	13. Personalaufwendungen	0,00	0,00	0,00	0,00	0,00	0,00
140	14. Versorgungsaufwendungen	0,00	0,00	0,00	0,00	0,00	0,00
150	15. Aufwendungen für Sach- und Dienstleistungen	0,00	0,00	0,00	0,00	0,00	0,00
160	16. Abschreibungen	-0,01	0,00	0,00	-538,69	538,69	0,00
170	17. Zinsen und ähnliche Aufwendungen	0,00	0,00	0,00	0,00	0,00	0,00
180	18. Transferaufwendungen	-2.893.224,01	-3.690.800,00	0,00	-3.798.259,69	107.459,69	0,00
190	19. sonstige ordentliche Aufwendungen	0,00	0,00	0,00	-434,15	434,15	0,00
200	20. = Summe ordentliche Aufwendungen	-2.893.224,02	-3.690.800,00	0,00	-3.799.232,53	108.432,53	0,00
210	21. ordentliches Ergebnis (o. Erträge ./ o. Aufwendungen)	-2.717.390,19	-3.642.700,00	0,00	-3.721.889,00	79.189,00	0,00
220	22. außerordentliche Erträge	0,00	0,00	0,00	0,00	0,00	0,00
230	23. außerordentliche Aufwendungen	0,00	0,00	0,00	0,00	0,00	0,00
240	24. außerordentliches Ergebnis (au.o. Erträge ./ au.o. Aufwendungen)	0,00	0,00	0,00	0,00	0,00	0,00
250	25. Jahresergebnis (Saldo o. Ergebnis und au.o. Ergebnis)	-2.717.390,19	-3.642.700,00	0,00	-3.721.889,00	79.189,00	0,00
260	26. Erträge aus internen Leistungsbeziehungen	0,00	0,00	0,00	0,00	0,00	0,00
270	27. Aufwendungen aus internen Leistungsbeziehungen	0,00	0,00	0,00	0,00	0,00	0,00
280	28. Saldo aus internen Leistungsbeziehungen	0,00	0,00	0,00	0,00	0,00	0,00
290	29. Ergebnis unter Berücksichtigung der ILV	-2.717.390,19	-3.642.700,00	0,00	-3.721.889,00	79.189,00	0,00

Nr.	Bezeichnung	Ergebnis 2022	Ansätze 2023 (incl. upl./apl. Ansätzen u. Mittelverschiebungen)	Veränderung durch Nachtrag	Ergebnis 2023	mehr/weniger	Ermächtigungen aus Haushaltsvor- jahren
000	Ordentliche Erträge						
010	1. Steuern und ähnliche Abgaben	0,00	0,00	0,00	0,00	0,00	0,00
020	2. Zuwendungen und allgemeine Umlagen außer für Investitionstätigkeit	0,00	0,00	0,00	0,00	0,00	0,00
030	3. Auflösungserträge aus Sonderposten	0,00	0,00	0,00	0,00	0,00	0,00
040	4. sonstige Transfererträge	0,00	800,00	0,00	0,00	800,00	0,00
050	5. öffentlich-rechtliche Entgelte außer Beiträgen u.ä. Entgelten für Inv.-Tätigkeit	0,00	0,00	0,00	0,00	0,00	0,00
060	6. privatrechtliche Entgelte	0,00	0,00	0,00	0,00	0,00	0,00
070	7. Kostenerstattungen und Kostenumlagen	0,00	100,00	0,00	0,00	100,00	0,00
080	8. Zinsen und ähnliche Finanzerträge	0,00	0,00	0,00	0,00	0,00	0,00
090	9. aktivierungsfähige Eigenleistungen	0,00	0,00	0,00	0,00	0,00	0,00
100	10. Bestandsveränderungen	0,00	0,00	0,00	0,00	0,00	0,00
110	11. sonstige ordentliche Erträge	0,00	0,00	0,00	2.588,46	-2.588,46	0,00
120	12. = Summe ordentliche Erträge	0,00	900,00	0,00	2.588,46	-1.688,46	0,00
130	Ordentliche Aufwendungen						
131	13. Personalaufwendungen	0,00	0,00	0,00	0,00	0,00	0,00
140	14. Versorgungsaufwendungen	0,00	0,00	0,00	0,00	0,00	0,00
150	15. Aufwendungen für Sach- und Dienstleistungen	0,00	0,00	0,00	0,00	0,00	0,00
160	16. Abschreibungen	0,00	0,00	0,00	0,00	0,00	0,00
170	17. Zinsen und ähnliche Aufwendungen	0,00	0,00	0,00	0,00	0,00	0,00
180	18. Transferaufwendungen	-13,34	-600,00	0,00	8.057,75	-8.657,75	0,00
190	19. sonstige ordentliche Aufwendungen	-668.479,05	-551.100,00	0,00	-800.675,84	249.575,84	0,00
200	20. = Summe ordentliche Aufwendungen	-668.492,39	-551.700,00	0,00	-792.618,09	240.918,09	0,00
210	21. ordentliches Ergebnis (o. Erträge ./ o. Aufwendungen)	-668.492,39	-550.800,00	0,00	-790.029,63	239.229,63	0,00
220	22. außerordentliche Erträge	0,00	0,00	0,00	0,00	0,00	0,00
230	23. außerordentliche Aufwendungen	0,00	0,00	0,00	0,00	0,00	0,00
240	24. außerordentliches Ergebnis (au.o. Erträge ./ au.o. Aufwendungen)	0,00	0,00	0,00	0,00	0,00	0,00
250	25. Jahresergebnis (Saldo o. Ergebnis und au.o. Ergebnis)	-668.492,39	-550.800,00	0,00	-790.029,63	239.229,63	0,00
260	26. Erträge aus internen Leistungsbeziehungen	0,00	0,00	0,00	0,00	0,00	0,00
270	27. Aufwendungen aus internen Leistungsbeziehungen	0,00	0,00	0,00	0,00	0,00	0,00
280	28. Saldo aus internen Leistungsbeziehungen	0,00	0,00	0,00	0,00	0,00	0,00
290	29. Ergebnis unter Berücksichtigung der ILV	-668.492,39	-550.800,00	0,00	-790.029,63	239.229,63	0,00

Nr.	Bezeichnung	Ergebnis 2022	Ansätze 2023 (incl. upl./apl. Ansätzen u. Mittelverschiebungen)	Veränderung durch Nachtrag	Ergebnis 2023	mehr/weniger	Ermächtigungen aus Haushaltsvor- jahren
000	Ordentliche Erträge						
010	1. Steuern und ähnliche Abgaben	0,00	0,00	0,00	0,00	0,00	0,00
020	2. Zuwendungen und allgemeine Umlagen außer für Investitionstätigkeit	0,00	0,00	0,00	0,00	0,00	0,00
030	3. Auflösungserträge aus Sonderposten	0,00	0,00	0,00	0,00	0,00	0,00
040	4. sonstige Transfererträge	7.618,07	300,00	0,00	0,00	300,00	0,00
050	5. öffentlich-rechtliche Entgelte außer Beiträgen u.ä. Entgelten für Inv.-Tätigkeit	0,00	0,00	0,00	0,00	0,00	0,00
060	6. privatrechtliche Entgelte	0,00	0,00	0,00	0,00	0,00	0,00
070	7. Kostenerstattungen und Kostenumlagen	2.275,15	0,00	0,00	0,00	0,00	0,00
080	8. Zinsen und ähnliche Finanzerträge	0,00	0,00	0,00	0,00	0,00	0,00
090	9. aktivierungsfähige Eigenleistungen	0,00	0,00	0,00	0,00	0,00	0,00
100	10. Bestandsveränderungen	0,00	0,00	0,00	0,00	0,00	0,00
110	11. sonstige ordentliche Erträge	21.621,66	0,00	0,00	12.747,68	-12.747,68	0,00
120	12. = Summe ordentliche Erträge	31.514,88	300,00	0,00	12.747,68	-12.447,68	0,00
130	Ordentliche Aufwendungen						
131	13. Personalaufwendungen	0,00	0,00	0,00	0,00	0,00	0,00
140	14. Versorgungsaufwendungen	0,00	0,00	0,00	0,00	0,00	0,00
150	15. Aufwendungen für Sach- und Dienstleistungen	0,00	0,00	0,00	0,00	0,00	0,00
160	16. Abschreibungen	-302,78	0,00	0,00	0,00	0,00	0,00
170	17. Zinsen und ähnliche Aufwendungen	0,00	0,00	0,00	0,00	0,00	0,00
180	18. Transferaufwendungen	-527.794,70	-562.800,00	0,00	-424.748,95	-138.051,05	0,00
190	19. sonstige ordentliche Aufwendungen	0,00	0,00	0,00	0,00	0,00	0,00
200	20. = Summe ordentliche Aufwendungen	-528.097,48	-562.800,00	0,00	-424.748,95	-138.051,05	0,00
210	21. ordentliches Ergebnis (o. Erträge ./ o. Aufwendungen)	-496.582,60	-562.500,00	0,00	-412.001,27	-150.498,73	0,00
220	22. außerordentliche Erträge	0,00	0,00	0,00	0,00	0,00	0,00
230	23. außerordentliche Aufwendungen	0,00	0,00	0,00	0,00	0,00	0,00
240	24. außerordentliches Ergebnis (au.o. Erträge ./ au.o. Aufwendungen)	0,00	0,00	0,00	0,00	0,00	0,00
250	25. Jahresergebnis (Saldo o. Ergebnis und au.o. Ergebnis)	-496.582,60	-562.500,00	0,00	-412.001,27	-150.498,73	0,00
260	26. Erträge aus internen Leistungsbeziehungen	0,00	0,00	0,00	0,00	0,00	0,00
270	27. Aufwendungen aus internen Leistungsbeziehungen	0,00	0,00	0,00	0,00	0,00	0,00
280	28. Saldo aus internen Leistungsbeziehungen	0,00	0,00	0,00	0,00	0,00	0,00
290	29. Ergebnis unter Berücksichtigung der ILV	-496.582,60	-562.500,00	0,00	-412.001,27	-150.498,73	0,00

Nr.	Bezeichnung	Ergebnis 2022	Ansätze 2023 (incl. upl./apl. Ansätzen u. Mittelsverschiebungen)	Veränderung durch Nachtrag	Ergebnis 2023	mehr/weniger	Ermächtigungen aus Haushaltsvor- jahren
000	Ordentliche Erträge						
010	1. Steuern und ähnliche Abgaben	0,00	0,00	0,00	0,00	0,00	0,00
020	2. Zuwendungen und allgemeine Umlagen außer für Investitionstätigkeit	0,00	0,00	0,00	0,00	0,00	0,00
030	3. Auflösungserträge aus Sonderposten	0,00	0,00	0,00	0,00	0,00	0,00
040	4. sonstige Transfererträge	212.046,66	101.300,00	0,00	247.702,76	-146.402,76	0,00
050	5. öffentlich-rechtliche Entgelte außer Beiträgen u.ä. Entgelten für Inv.-Tätigkeit	0,00	0,00	0,00	0,00	0,00	0,00
060	6. privatrechtliche Entgelte	0,00	0,00	0,00	0,00	0,00	0,00
070	7. Kostenerstattungen und Kostenumlagen	10.449.402,96	12.350.000,00	0,00	11.820.243,85	529.756,15	0,00
080	8. Zinsen und ähnliche Finanzerträge	0,00	0,00	0,00	0,00	0,00	0,00
090	9. aktivierungsfähige Eigenleistungen	0,00	0,00	0,00	0,00	0,00	0,00
100	10. Bestandsveränderungen	0,00	0,00	0,00	0,00	0,00	0,00
110	11. sonstige ordentliche Erträge	3.014,97	0,00	0,00	449,76	-449,76	0,00
120	12. = Summe ordentliche Erträge	10.664.464,59	12.451.300,00	0,00	12.068.396,37	382.903,63	0,00
130	Ordentliche Aufwendungen						
131	13. Personalaufwendungen	0,00	0,00	0,00	0,00	0,00	0,00
140	14. Versorgungsaufwendungen	0,00	0,00	0,00	0,00	0,00	0,00
150	15. Aufwendungen für Sach- und Dienstleistungen	0,00	0,00	0,00	0,00	0,00	0,00
160	16. Abschreibungen	-414,89	0,00	0,00	-14.043,90	14.043,90	0,00
170	17. Zinsen und ähnliche Aufwendungen	0,00	0,00	0,00	0,00	0,00	0,00
180	18. Transferaufwendungen	-10.590.856,20	-12.460.000,00	0,00	-11.969.142,10	-490.857,90	0,00
190	19. sonstige ordentliche Aufwendungen	-53,89	-1.000,00	0,00	-1.408,23	408,23	0,00
200	20. = Summe ordentliche Aufwendungen	-10.591.324,98	-12.461.000,00	0,00	-11.984.594,23	-476.405,77	0,00
210	21. ordentliches Ergebnis (o. Erträge ./ o. Aufwendungen)	73.139,61	-9.700,00	0,00	83.802,14	-93.502,14	0,00
220	22. außerordentliche Erträge	13.000,00	0,00	0,00	0,00	0,00	0,00
230	23. außerordentliche Aufwendungen	0,00	0,00	0,00	0,00	0,00	0,00
240	24. außerordentliches Ergebnis (au.o. Erträge ./ au.o. Aufwendungen)	13.000,00	0,00	0,00	0,00	0,00	0,00
250	25. Jahresergebnis (Saldo o. Ergebnis und au.o. Ergebnis)	86.139,61	-9.700,00	0,00	83.802,14	-93.502,14	0,00
260	26. Erträge aus internen Leistungsbeziehungen	0,00	0,00	0,00	0,00	0,00	0,00
270	27. Aufwendungen aus internen Leistungsbeziehungen	0,00	0,00	0,00	0,00	0,00	0,00
280	28. Saldo aus internen Leistungsbeziehungen	0,00	0,00	0,00	0,00	0,00	0,00
290	29. Ergebnis unter Berücksichtigung der ILV	86.139,61	-9.700,00	0,00	83.802,14	-93.502,14	0,00

Jahresabschluss per 31.12.2023



Teilergebnisrechnung Produkt 31.1.90 Verwaltung der Sozialhilfe

Landkreis Ammerland

Nr.	Bezeichnung	Ergebnis 2022	Ansätze 2023 (incl. upl./apl. Ansätzen u. Mittelverschiebungen)	Veränderung durch Nachtrag	Ergebnis 2023	mehr/weniger	Ermächtigungen aus Haushaltsvor- jahren
000	Ordentliche Erträge						
010	1. Steuern und ähnliche Abgaben	0,00	0,00	0,00	0,00	0,00	0,00
020	2. Zuwendungen und allgemeine Umlagen außer für Investitionstätigkeit	0,00	0,00	0,00	0,00	0,00	0,00
030	3. Auflösungserträge aus Sonderposten	0,00	0,00	0,00	0,00	0,00	0,00
040	4. sonstige Transfererträge	0,00	0,00	0,00	0,00	0,00	0,00
050	5. öffentlich-rechtliche Entgelte außer Beiträgen u.ä. Entgelten für Inv.-Tätigkeit	0,00	0,00	0,00	0,00	0,00	0,00
060	6. privatrechtliche Entgelte	0,00	0,00	0,00	32,40	-32,40	0,00
070	7. Kostenerstattungen und Kostenumlagen	0,00	0,00	0,00	0,00	0,00	0,00
080	8. Zinsen und ähnliche Finanzerträge	0,00	0,00	0,00	0,00	0,00	0,00
090	9. aktivierungsfähige Eigenleistungen	0,00	0,00	0,00	0,00	0,00	0,00
100	10. Bestandsveränderungen	0,00	0,00	0,00	0,00	0,00	0,00
110	11. sonstige ordentliche Erträge	10.000,00	0,00	0,00	300,00	-300,00	0,00
120	12. = Summe ordentliche Erträge	10.000,00	0,00	0,00	332,40	-332,40	0,00
130	Ordentliche Aufwendungen						
131	13. Personalaufwendungen	-710.938,41	-710.200,00	0,00	-751.143,62	40.943,62	0,00
140	14. Versorgungsaufwendungen	0,00	0,00	0,00	0,00	0,00	0,00
150	15. Aufwendungen für Sach- und Dienstleistungen	-58.250,07	-67.700,00	0,00	-49.834,35	-17.865,65	-2.000,00
160	16. Abschreibungen	0,00	0,00	0,00	-409,06	409,06	0,00
170	17. Zinsen und ähnliche Aufwendungen	0,00	0,00	0,00	0,00	0,00	0,00
180	18. Transferaufwendungen	0,00	0,00	0,00	0,00	0,00	0,00
190	19. sonstige ordentliche Aufwendungen	-149.927,79	-242.300,00	0,00	-95.433,49	-146.866,51	0,00
200	20. = Summe ordentliche Aufwendungen	-919.116,27	-1.020.200,00	0,00	-896.820,52	-123.379,48	-2.000,00
210	21. ordentliches Ergebnis (o. Erträge ./ o. Aufwendungen)	-909.116,27	-1.020.200,00	0,00	-896.488,12	-123.711,88	-2.000,00
220	22. außerordentliche Erträge	6.000,00	0,00	0,00	0,00	0,00	0,00
230	23. außerordentliche Aufwendungen	0,00	0,00	0,00	0,00	0,00	0,00
240	24. außerordentliches Ergebnis (au.o. Erträge ./ au.o. Aufwendungen)	6.000,00	0,00	0,00	0,00	0,00	0,00
250	25. Jahresergebnis (Saldo o. Ergebnis und au.o. Ergebnis)	-903.116,27	-1.020.200,00	0,00	-896.488,12	-123.711,88	-2.000,00
260	26. Erträge aus internen Leistungsbeziehungen	0,00	0,00	0,00	0,00	0,00	0,00
270	27. Aufwendungen aus internen Leistungsbeziehungen	-86.008,45	-85.000,00	0,00	-84.458,77	-541,23	0,00
280	28. Saldo aus internen Leistungsbeziehungen	-86.008,45	-85.000,00	0,00	-84.458,77	-541,23	0,00
290	29. Ergebnis unter Berücksichtigung der ILV	-989.124,72	-1.105.200,00	0,00	-980.946,89	-124.253,11	-2.000,00

Jahresabschluss per 31.12.2023



Investitionen Produkt 31.1.90 Verwaltung der Sozialhilfe

Landkreis Ammerland

Nr. Bezeichnung	Jahres- ergebnis 2022	Bisher bereitgestellt	Ansatz 2023	ÜPL/APL	Fortg. Ansatz mit HH-Resten 2023	Jahres- ergebnis 2023	Vergl. Fortg. Ansatz-Ergebnis 2023
3119000801 EDV-Beschaffungen Planung/Steuerung Soziales	0,00	20.200,00	0,00	19.700,00	19.700,00	19.635,00	65,00
0025000 DV-Software	0,00	14.000,00	0,00	19.700,00	19.700,00	19.635,00	65,00
Gesamtsumme Bilanz Zugang/Aufwand	0,00	20.200,00	0,00	19.700,00	19.700,00	19.635,00	65,00
Gesamtsumme Bilanz Abgang/Ertrag	0,00	0,00	0,00	0,00	0,00	0,00	0,00
Gesamtsumme	0,00	20.200,00	0,00	19.700,00	19.700,00	19.635,00	65,00

Nr.	Bezeichnung	Ergebnis 2022	Ansätze 2023 (incl. upl./apl. Ansätzen u. Mittelverschiebungen)	Veränderung durch Nachtrag	Ergebnis 2023	mehr/weniger	Ermächtigungen aus Haushaltsvor- jahren
000	Ordentliche Erträge						
010	1. Steuern und ähnliche Abgaben	0,00	0,00	0,00	0,00	0,00	0,00
020	2. Zuwendungen und allgemeine Umlagen außer für Investitionstätigkeit	0,00	0,00	0,00	0,00	0,00	0,00
030	3. Auflösungserträge aus Sonderposten	0,00	0,00	0,00	0,00	0,00	0,00
040	4. sonstige Transfererträge	438.414,88	117.900,00	0,00	442.022,01	-324.122,01	0,00
050	5. öffentlich-rechtliche Entgelte außer Beiträgen u.ä. Entgelten für Inv.-Tätigkeit	0,00	0,00	0,00	0,00	0,00	0,00
060	6. privatrechtliche Entgelte	0,00	0,00	0,00	0,00	0,00	0,00
070	7. Kostenerstattungen und Kostenumlagen	7.736.852,18	8.510.000,00	0,00	9.484.272,02	-974.272,02	0,00
080	8. Zinsen und ähnliche Finanzerträge	0,00	0,00	0,00	0,00	0,00	0,00
090	9. aktivierungsfähige Eigenleistungen	0,00	0,00	0,00	0,00	0,00	0,00
100	10. Bestandsveränderungen	0,00	0,00	0,00	0,00	0,00	0,00
110	11. sonstige ordentliche Erträge	862,65	0,00	0,00	165,16	-165,16	0,00
120	12. = Summe ordentliche Erträge	8.176.129,71	8.627.900,00	0,00	9.926.459,19	-1.298.559,19	0,00
130	Ordentliche Aufwendungen						
131	13. Personalaufwendungen	0,00	0,00	0,00	0,00	0,00	0,00
140	14. Versorgungsaufwendungen	0,00	0,00	0,00	0,00	0,00	0,00
150	15. Aufwendungen für Sach- und Dienstleistungen	0,00	0,00	0,00	0,00	0,00	0,00
160	16. Abschreibungen	-197,22	0,00	0,00	-5.772,58	5.772,58	0,00
170	17. Zinsen und ähnliche Aufwendungen	0,00	0,00	0,00	0,00	0,00	0,00
180	18. Transferaufwendungen	-7.608.202,60	-7.737.900,00	0,00	-9.553.636,72	1.815.736,72	0,00
190	19. sonstige ordentliche Aufwendungen	-823.999,10	-1.500.100,00	0,00	-464.922,25	-1.035.177,75	0,00
200	20. = Summe ordentliche Aufwendungen	-8.432.398,92	-9.238.000,00	0,00	-10.024.331,55	786.331,55	0,00
210	21. ordentliches Ergebnis (o. Erträge ./ o. Aufwendungen)	-256.269,21	-610.100,00	0,00	-97.872,36	-512.227,64	0,00
220	22. außerordentliche Erträge	0,00	0,00	0,00	2.000,00	-2.000,00	0,00
230	23. außerordentliche Aufwendungen	0,00	0,00	0,00	0,00	0,00	0,00
240	24. außerordentliches Ergebnis (au.o. Erträge ./ au.o. Aufwendungen)	0,00	0,00	0,00	2.000,00	-2.000,00	0,00
250	25. Jahresergebnis (Saldo o. Ergebnis und au.o. Ergebnis)	-256.269,21	-610.100,00	0,00	-95.872,36	-514.227,64	0,00
260	26. Erträge aus internen Leistungsbeziehungen	0,00	0,00	0,00	0,00	0,00	0,00
270	27. Aufwendungen aus internen Leistungsbeziehungen	0,00	0,00	0,00	0,00	0,00	0,00
280	28. Saldo aus internen Leistungsbeziehungen	0,00	0,00	0,00	0,00	0,00	0,00
290	29. Ergebnis unter Berücksichtigung der ILV	-256.269,21	-610.100,00	0,00	-95.872,36	-514.227,64	0,00

**Teilergebnisrechnung Produkt 31.5.50 Soz.Einrichtungen
Flüchtlinge/Aussiedler/Asylbewerber**

Landkreis Ammerland

Nr.	Bezeichnung	Ergebnis 2022	Ansätze 2023 (incl. upl./apl. Ansätzen u. Mittelverschiebungen)	Veränderung durch Nachtrag	Ergebnis 2023	mehr/weniger	Ermächtigungen aus Haushaltsvor- jahren
000	Ordentliche Erträge						
010	1. Steuern und ähnliche Abgaben	0,00	0,00	0,00	0,00	0,00	0,00
020	2. Zuwendungen und allgemeine Umlagen außer für Investitionstätigkeit	0,00	0,00	0,00	0,00	0,00	0,00
030	3. Auflösungserträge aus Sonderposten	0,00	0,00	0,00	0,00	0,00	0,00
040	4. sonstige Transfererträge	0,00	0,00	0,00	0,00	0,00	0,00
050	5. öffentlich-rechtliche Entgelte außer Beiträgen u.ä. Entgelten für Inv.-Tätigkeit	0,00	0,00	0,00	0,00	0,00	0,00
060	6. privatrechtliche Entgelte	0,00	0,00	0,00	0,00	0,00	0,00
070	7. Kostenerstattungen und Kostenumlagen	0,00	100,00	0,00	129.092,41	-128.992,41	0,00
080	8. Zinsen und ähnliche Finanzerträge	0,00	0,00	0,00	0,00	0,00	0,00
090	9. aktivierungsfähige Eigenleistungen	0,00	0,00	0,00	0,00	0,00	0,00
100	10. Bestandsveränderungen	0,00	0,00	0,00	0,00	0,00	0,00
110	11. sonstige ordentliche Erträge	0,00	0,00	0,00	0,00	0,00	0,00
120	12. = Summe ordentliche Erträge	0,00	100,00	0,00	129.092,41	-128.992,41	0,00
130	Ordentliche Aufwendungen						
131	13. Personalaufwendungen	0,00	0,00	0,00	0,00	0,00	0,00
140	14. Versorgungsaufwendungen	0,00	0,00	0,00	0,00	0,00	0,00
150	15. Aufwendungen für Sach- und Dienstleistungen	-70.829,41	0,00	0,00	-24.326,08	24.326,08	0,00
160	16. Abschreibungen	0,00	0,00	0,00	0,00	0,00	0,00
170	17. Zinsen und ähnliche Aufwendungen	0,00	0,00	0,00	0,00	0,00	0,00
180	18. Transferaufwendungen	-31.645,00	-500,00	0,00	-1.995,20	1.495,20	0,00
190	19. sonstige ordentliche Aufwendungen	-280,00	0,00	0,00	-16,72	16,72	0,00
200	20. = Summe ordentliche Aufwendungen	-102.754,41	-500,00	0,00	-26.338,00	25.838,00	0,00
210	21. ordentliches Ergebnis (o. Erträge ./ o. Aufwendungen)	-102.754,41	-400,00	0,00	102.754,41	-103.154,41	0,00
220	22. außerordentliche Erträge	0,00	780.000,00	0,00	297.001,77	482.998,23	0,00
230	23. außerordentliche Aufwendungen	-3.203,32	-2.470.000,00	0,00	-293.798,45	-2.176.201,55	0,00
240	24. außerordentliches Ergebnis (au.o. Erträge ./ au.o. Aufwendungen)	-3.203,32	-1.690.000,00	0,00	3.203,32	-1.693.203,32	0,00
250	25. Jahresergebnis (Saldo o. Ergebnis und au.o. Ergebnis)	-105.957,73	-1.690.400,00	0,00	105.957,73	-1.796.357,73	0,00
260	26. Erträge aus internen Leistungsbeziehungen	0,00	0,00	0,00	0,00	0,00	0,00
270	27. Aufwendungen aus internen Leistungsbeziehungen	0,00	0,00	0,00	0,00	0,00	0,00
280	28. Saldo aus internen Leistungsbeziehungen	0,00	0,00	0,00	0,00	0,00	0,00
290	29. Ergebnis unter Berücksichtigung der ILV	-105.957,73	-1.690.400,00	0,00	105.957,73	-1.796.357,73	0,00

Jahresabschluss per 31.12.2023



Investitionen Produkt 31.5.50 Soz.Einrichtungen Flüchtlinge/Aussiedler/Asylbewerber

Landkreis Ammerland

Nr. Bezeichnung	Jahres- ergebnis 2022	Bisher bereitgestellt	Ansatz 2023	ÜPL/APL	Fortg. Ansatz mit HH-Resten 2023	Jahres- ergebnis 2023	Vergl. Fortg. Ansatz-Ergebnis 2023
3155012201 Einrichtung Unterbringung Schutzsuchende Edeweicht	717.469,58	0,00	0,00	750.000,00	4.332.530,42	4.330.114,78	2.415,64
0410000 Bauten auf fremdem Grund und Boden	0,00	0,00	0,00	0,00	0,00	5.046.941,76	-5.046.941,76
0910000 Geleistete Anzahlungen auf Sachanlagen	698.381,25	0,00	0,00	750.000,00	3.841.618,75	-698.381,25	4.540.000,00
0960001 Anlagen im Bau (Hochbau)	10.776,70	0,00	0,00	0,00	149.223,30	-10.134,10	159.357,40
0960011 Anlagen im Bau (Tiefbau)	8.311,63	0,00	0,00	0,00	341.688,37	-8.311,63	350.000,00
Gesamtsumme Bilanz Zugang/Aufwand	717.469,58	0,00	0,00	750.000,00	4.332.530,42	4.330.114,78	2.415,64
Gesamtsumme Bilanz Abgang/Ertrag	0,00	0,00	0,00	0,00	0,00	0,00	0,00
Gesamtsumme	717.469,58	0,00	0,00	750.000,00	4.332.530,42	4.330.114,78	2.415,64

Nr.	Bezeichnung	Ergebnis 2022	Ansätze 2023 (incl. upl./apl. Ansätzen u. Mittelverschiebungen)	Veränderung durch Nachtrag	Ergebnis 2023	mehr/weniger	Ermächtigungen aus Haushaltsvor- jahren
000	Ordentliche Erträge						
010	1. Steuern und ähnliche Abgaben	0,00	0,00	0,00	0,00	0,00	0,00
020	2. Zuwendungen und allgemeine Umlagen außer für Investitionstätigkeit	0,00	0,00	0,00	0,00	0,00	0,00
030	3. Auflösungserträge aus Sonderposten	0,00	0,00	0,00	0,00	0,00	0,00
040	4. sonstige Transfererträge	0,00	0,00	0,00	0,00	0,00	0,00
050	5. öffentlich-rechtliche Entgelte außer Beiträgen u.ä. Entgelten für Inv.-Tätigkeit	0,00	0,00	0,00	0,00	0,00	0,00
060	6. privatrechtliche Entgelte	0,00	0,00	0,00	0,00	0,00	0,00
070	7. Kostenerstattungen und Kostenumlagen	0,00	0,00	0,00	0,00	0,00	0,00
080	8. Zinsen und ähnliche Finanzerträge	0,00	0,00	0,00	0,00	0,00	0,00
090	9. aktivierungsfähige Eigenleistungen	0,00	0,00	0,00	0,00	0,00	0,00
100	10. Bestandsveränderungen	0,00	0,00	0,00	0,00	0,00	0,00
110	11. sonstige ordentliche Erträge	0,00	0,00	0,00	0,00	0,00	0,00
120	12. = Summe ordentliche Erträge	0,00	0,00	0,00	0,00	0,00	0,00
130	Ordentliche Aufwendungen						
131	13. Personalaufwendungen	0,00	0,00	0,00	0,00	0,00	0,00
140	14. Versorgungsaufwendungen	0,00	0,00	0,00	0,00	0,00	0,00
150	15. Aufwendungen für Sach- und Dienstleistungen	0,00	0,00	0,00	0,00	0,00	0,00
160	16. Abschreibungen	0,00	0,00	0,00	0,00	0,00	0,00
170	17. Zinsen und ähnliche Aufwendungen	0,00	0,00	0,00	0,00	0,00	0,00
180	18. Transferaufwendungen	0,00	-4.000,00	0,00	-4.405,87	405,87	0,00
190	19. sonstige ordentliche Aufwendungen	-5.617,00	-7.000,00	0,00	-5.712,53	-1.287,47	0,00
200	20. = Summe ordentliche Aufwendungen	-5.617,00	-11.000,00	0,00	-10.118,40	-881,60	0,00
210	21. ordentliches Ergebnis (o. Erträge ./ o. Aufwendungen)	-5.617,00	-11.000,00	0,00	-10.118,40	-881,60	0,00
220	22. außerordentliche Erträge	0,00	0,00	0,00	0,00	0,00	0,00
230	23. außerordentliche Aufwendungen	0,00	0,00	0,00	0,00	0,00	0,00
240	24. außerordentliches Ergebnis (au.o. Erträge ./ au.o. Aufwendungen)	0,00	0,00	0,00	0,00	0,00	0,00
250	25. Jahresergebnis (Saldo o. Ergebnis und au.o. Ergebnis)	-5.617,00	-11.000,00	0,00	-10.118,40	-881,60	0,00
260	26. Erträge aus internen Leistungsbeziehungen	0,00	0,00	0,00	0,00	0,00	0,00
270	27. Aufwendungen aus internen Leistungsbeziehungen	0,00	0,00	0,00	0,00	0,00	0,00
280	28. Saldo aus internen Leistungsbeziehungen	0,00	0,00	0,00	0,00	0,00	0,00
290	29. Ergebnis unter Berücksichtigung der ILV	-5.617,00	-11.000,00	0,00	-10.118,40	-881,60	0,00

Nr.	Bezeichnung	Ergebnis 2022	Ansätze 2023 (incl. upl./apl. Ansätzen u. Mittelverschiebungen)	Veränderung durch Nachtrag	Ergebnis 2023	mehr/weniger	Ermächtigungen aus Haushaltsvor- jahren
000	Ordentliche Erträge						
010	1. Steuern und ähnliche Abgaben	0,00	0,00	0,00	0,00	0,00	0,00
020	2. Zuwendungen und allgemeine Umlagen außer für Investitionstätigkeit	0,00	0,00	0,00	0,00	0,00	0,00
030	3. Auflösungserträge aus Sonderposten	0,00	0,00	0,00	0,00	0,00	0,00
040	4. sonstige Transfererträge	0,00	0,00	0,00	0,00	0,00	0,00
050	5. öffentlich-rechtliche Entgelte außer Beiträgen u.ä. Entgelten für Inv.-Tätigkeit	0,00	0,00	0,00	200,00	-200,00	0,00
060	6. privatrechtliche Entgelte	0,00	0,00	0,00	0,00	0,00	0,00
070	7. Kostenerstattungen und Kostenumlagen	0,00	0,00	0,00	0,00	0,00	0,00
080	8. Zinsen und ähnliche Finanzerträge	0,00	0,00	0,00	0,00	0,00	0,00
090	9. aktivierungsfähige Eigenleistungen	0,00	0,00	0,00	0,00	0,00	0,00
100	10. Bestandsveränderungen	0,00	0,00	0,00	0,00	0,00	0,00
110	11. sonstige ordentliche Erträge	0,00	0,00	0,00	0,00	0,00	0,00
120	12. = Summe ordentliche Erträge	0,00	0,00	0,00	200,00	-200,00	0,00
130	Ordentliche Aufwendungen						
131	13. Personalaufwendungen	-207.433,73	-186.500,00	0,00	-260.498,20	73.998,20	0,00
140	14. Versorgungsaufwendungen	0,00	0,00	0,00	0,00	0,00	0,00
150	15. Aufwendungen für Sach- und Dienstleistungen	-10.979,80	-13.500,00	0,00	-19.665,77	6.165,77	0,00
160	16. Abschreibungen	0,00	0,00	0,00	0,00	0,00	0,00
170	17. Zinsen und ähnliche Aufwendungen	0,00	0,00	0,00	0,00	0,00	0,00
180	18. Transferaufwendungen	0,00	0,00	0,00	-30.000,00	30.000,00	0,00
190	19. sonstige ordentliche Aufwendungen	-1.178,50	-7.400,00	0,00	-419,50	-6.980,50	0,00
200	20. = Summe ordentliche Aufwendungen	-219.592,03	-207.400,00	0,00	-310.583,47	103.183,47	0,00
210	21. ordentliches Ergebnis (o. Erträge ./ o. Aufwendungen)	-219.592,03	-207.400,00	0,00	-310.383,47	102.983,47	0,00
220	22. außerordentliche Erträge	0,00	0,00	0,00	0,00	0,00	0,00
230	23. außerordentliche Aufwendungen	0,00	0,00	0,00	0,00	0,00	0,00
240	24. außerordentliches Ergebnis (au.o. Erträge ./ au.o. Aufwendungen)	0,00	0,00	0,00	0,00	0,00	0,00
250	25. Jahresergebnis (Saldo o. Ergebnis und au.o. Ergebnis)	-219.592,03	-207.400,00	0,00	-310.383,47	102.983,47	0,00
260	26. Erträge aus internen Leistungsbeziehungen	0,00	0,00	0,00	0,00	0,00	0,00
270	27. Aufwendungen aus internen Leistungsbeziehungen	0,00	0,00	0,00	0,00	0,00	0,00
280	28. Saldo aus internen Leistungsbeziehungen	0,00	0,00	0,00	0,00	0,00	0,00
290	29. Ergebnis unter Berücksichtigung der ILV	-219.592,03	-207.400,00	0,00	-310.383,47	102.983,47	0,00

Nr.	Bezeichnung	Ergebnis 2022	Ansätze 2023 (incl. upl./apl. Ansätzen u. Mittelverschiebungen)	Veränderung durch Nachtrag	Ergebnis 2023	mehr/weniger	Ermächtigungen aus Haushaltsvor- jahren
000	Ordentliche Erträge						
010	1. Steuern und ähnliche Abgaben	0,00	0,00	0,00	0,00	0,00	0,00
020	2. Zuwendungen und allgemeine Umlagen außer für Investitionstätigkeit	0,00	0,00	0,00	0,00	0,00	0,00
030	3. Auflösungserträge aus Sonderposten	0,00	0,00	0,00	0,00	0,00	0,00
040	4. sonstige Transfererträge	0,00	0,00	0,00	0,00	0,00	0,00
050	5. öffentlich-rechtliche Entgelte außer Beiträgen u.ä. Entgelten für Inv.-Tätigkeit	0,00	0,00	0,00	0,00	0,00	0,00
060	6. privatrechtliche Entgelte	0,00	0,00	0,00	0,00	0,00	0,00
070	7. Kostenerstattungen und Kostenumlagen	0,00	0,00	0,00	0,00	0,00	0,00
080	8. Zinsen und ähnliche Finanzerträge	0,00	0,00	0,00	0,00	0,00	0,00
090	9. aktivierungsfähige Eigenleistungen	0,00	0,00	0,00	0,00	0,00	0,00
100	10. Bestandsveränderungen	0,00	0,00	0,00	0,00	0,00	0,00
110	11. sonstige ordentliche Erträge	0,00	0,00	0,00	0,00	0,00	0,00
120	12. = Summe ordentliche Erträge	0,00	0,00	0,00	0,00	0,00	0,00
130	Ordentliche Aufwendungen						
131	13. Personalaufwendungen	0,00	0,00	0,00	0,00	0,00	0,00
140	14. Versorgungsaufwendungen	0,00	0,00	0,00	0,00	0,00	0,00
150	15. Aufwendungen für Sach- und Dienstleistungen	0,00	0,00	0,00	0,00	0,00	0,00
160	16. Abschreibungen	0,00	0,00	0,00	0,00	0,00	0,00
170	17. Zinsen und ähnliche Aufwendungen	0,00	0,00	0,00	0,00	0,00	0,00
180	18. Transferaufwendungen	-81.046,12	-84.100,00	0,00	-65.777,10	-18.322,90	0,00
190	19. sonstige ordentliche Aufwendungen	-936,75	-3.000,00	0,00	-921,40	-2.078,60	0,00
200	20. = Summe ordentliche Aufwendungen	-81.982,87	-87.100,00	0,00	-66.698,50	-20.401,50	0,00
210	21. ordentliches Ergebnis (o. Erträge ./ o. Aufwendungen)	-81.982,87	-87.100,00	0,00	-66.698,50	-20.401,50	0,00
220	22. außerordentliche Erträge	0,00	0,00	0,00	0,00	0,00	0,00
230	23. außerordentliche Aufwendungen	0,00	0,00	0,00	0,00	0,00	0,00
240	24. außerordentliches Ergebnis (au.o. Erträge ./ au.o. Aufwendungen)	0,00	0,00	0,00	0,00	0,00	0,00
250	25. Jahresergebnis (Saldo o. Ergebnis und au.o. Ergebnis)	-81.982,87	-87.100,00	0,00	-66.698,50	-20.401,50	0,00
260	26. Erträge aus internen Leistungsbeziehungen	0,00	0,00	0,00	0,00	0,00	0,00
270	27. Aufwendungen aus internen Leistungsbeziehungen	0,00	0,00	0,00	0,00	0,00	0,00
280	28. Saldo aus internen Leistungsbeziehungen	0,00	0,00	0,00	0,00	0,00	0,00
290	29. Ergebnis unter Berücksichtigung der ILV	-81.982,87	-87.100,00	0,00	-66.698,50	-20.401,50	0,00

Nr.	Bezeichnung	Ergebnis 2022	Ansätze 2023 (incl. upl./apl. Ansätzen u. Mittelsverschiebungen)	Veränderung durch Nachtrag	Ergebnis 2023	mehr/weniger	Ermächtigungen aus Haushaltsvor- jahren
000	Ordentliche Erträge						
010	1. Steuern und ähnliche Abgaben	0,00	0,00	0,00	0,00	0,00	0,00
020	2. Zuwendungen und allgemeine Umlagen außer für Investitionstätigkeit	81.879,00	82.000,00	0,00	81.596,00	404,00	0,00
030	3. Auflösungserträge aus Sonderposten	0,00	0,00	0,00	0,00	0,00	0,00
040	4. sonstige Transfererträge	882.674,48	764.200,00	0,00	1.029.664,81	-265.464,81	0,00
050	5. öffentlich-rechtliche Entgelte außer Beiträgen u.ä. Entgelten für Inv.-Tätigkeit	0,00	0,00	0,00	0,00	0,00	0,00
060	6. privatrechtliche Entgelte	0,00	0,00	0,00	220,60	-220,60	0,00
070	7. Kostenerstattungen und Kostenumlagen	27.802.721,08	35.093.000,00	0,00	31.036.322,85	4.056.677,15	0,00
080	8. Zinsen und ähnliche Finanzerträge	0,00	0,00	0,00	0,00	0,00	0,00
090	9. aktivierungsfähige Eigenleistungen	0,00	0,00	0,00	0,00	0,00	0,00
100	10. Bestandsveränderungen	0,00	0,00	0,00	0,00	0,00	0,00
110	11. sonstige ordentliche Erträge	11.296,23	0,00	0,00	174.323,40	-174.323,40	0,00
120	12. = Summe ordentliche Erträge	28.778.570,79	35.939.200,00	0,00	32.322.127,66	3.617.072,34	0,00
130	Ordentliche Aufwendungen						
131	13. Personalaufwendungen	-770.533,01	-975.500,00	0,00	-872.433,55	-103.066,45	0,00
140	14. Versorgungsaufwendungen	0,00	0,00	0,00	0,00	0,00	0,00
150	15. Aufwendungen für Sach- und Dienstleistungen	-24.147,68	-54.500,00	0,00	-21.159,76	-33.340,24	-2.000,00
160	16. Abschreibungen	-1.211,90	0,00	0,00	-1.426,31	1.426,31	0,00
170	17. Zinsen und ähnliche Aufwendungen	0,00	0,00	0,00	0,00	0,00	0,00
180	18. Transferaufwendungen	-39.032.538,68	-43.113.300,00	0,00	-45.441.683,07	2.328.383,07	0,00
190	19. sonstige ordentliche Aufwendungen	-1.436,74	-400,00	0,00	-2.476,39	2.076,39	0,00
200	20. = Summe ordentliche Aufwendungen	-39.829.868,01	-44.143.700,00	0,00	-46.339.179,08	2.195.479,08	-2.000,00
210	21. ordentliches Ergebnis (o. Erträge ./ o. Aufwendungen)	-11.051.297,22	-8.204.500,00	0,00	-14.017.051,42	5.812.551,42	-2.000,00
220	22. außerordentliche Erträge	0,00	0,00	0,00	40.000,00	-40.000,00	0,00
230	23. außerordentliche Aufwendungen	0,00	0,00	0,00	0,00	0,00	0,00
240	24. außerordentliches Ergebnis (au.o. Erträge ./ au.o. Aufwendungen)	0,00	0,00	0,00	40.000,00	-40.000,00	0,00
250	25. Jahresergebnis (Saldo o. Ergebnis und au.o. Ergebnis)	-11.051.297,22	-8.204.500,00	0,00	-13.977.051,42	5.772.551,42	-2.000,00
260	26. Erträge aus internen Leistungsbeziehungen	0,00	0,00	0,00	0,00	0,00	0,00
270	27. Aufwendungen aus internen Leistungsbeziehungen	0,00	0,00	0,00	0,00	0,00	0,00
280	28. Saldo aus internen Leistungsbeziehungen	0,00	0,00	0,00	0,00	0,00	0,00
290	29. Ergebnis unter Berücksichtigung der ILV	-11.051.297,22	-8.204.500,00	0,00	-13.977.051,42	5.772.551,42	-2.000,00

Jahresabschluss per 31.12.2023



Teilergebnisrechnung Amt 51 Jugendamt

Landkreis Ammerland

Nr.	Bezeichnung	Ergebnis 2022	Ansätze 2023 (incl. upl./apl. Ansätzen u. Mittelverschiebungen)	Veränderung durch Nachtrag	Ergebnis 2023	mehr/weniger	Ermächtigungen aus Haushaltsvor- jahren
000	Ordentliche Erträge						
010	1. Steuern und ähnliche Abgaben	0,00	0,00	0,00	0,00	0,00	0,00
020	2. Zuwendungen und allgemeine Umlagen außer für Investitionstätigkeit	3.346.525,67	3.065.400,00	0,00	3.006.906,88	58.493,12	0,00
030	3. Auflösungserträge aus Sonderposten	64.038,91	98.200,00	0,00	77.889,93	20.310,07	0,00
040	4. sonstige Transfererträge	3.858.606,08	1.905.000,00	0,00	2.307.596,08	-402.596,08	0,00
050	5. öffentlich-rechtliche Entgelte außer Beiträgen u.ä. Entgelten für Inv.-Tätigkeit	0,00	0,00	0,00	0,00	0,00	0,00
060	6. privatrechtliche Entgelte	0,00	0,00	0,00	325,23	-325,23	0,00
070	7. Kostenerstattungen und Kostenumlagen	7.621.667,81	2.851.500,00	0,00	4.351.574,45	-1.500.074,45	0,00
080	8. Zinsen und ähnliche Finanzerträge	0,00	0,00	0,00	0,00	0,00	0,00
090	9. aktivierungsfähige Eigenleistungen	0,00	0,00	0,00	0,00	0,00	0,00
100	10. Bestandsveränderungen	0,00	0,00	0,00	0,00	0,00	0,00
110	11. sonstige ordentliche Erträge	42.316,10	0,00	0,00	19.527,31	-19.527,31	0,00
120	12. = Summe ordentliche Erträge	14.933.154,57	7.920.100,00	0,00	9.763.819,88	-1.843.719,88	0,00
130	Ordentliche Aufwendungen						
131	13. Personalaufwendungen	-4.381.992,40	-3.612.600,00	0,00	-3.649.790,10	37.190,10	0,00
140	14. Versorgungsaufwendungen	0,00	0,00	0,00	0,00	0,00	0,00
150	15. Aufwendungen für Sach- und Dienstleistungen	-703.155,51	-781.800,00	0,00	-721.245,48	-60.554,52	0,00
160	16. Abschreibungen	-1.458.460,88	-272.300,00	0,00	-342.328,13	70.028,13	0,00
170	17. Zinsen und ähnliche Aufwendungen	0,00	0,00	0,00	0,00	0,00	0,00
180	18. Transferaufwendungen	-35.242.880,68	-34.730.900,00	0,00	-36.900.948,84	2.170.048,84	0,00
190	19. sonstige ordentliche Aufwendungen	-617.585,80	-324.500,00	0,00	-118.424,27	-206.075,73	0,00
200	20. = Summe ordentliche Aufwendungen	-42.404.075,27	-39.722.100,00	0,00	-41.732.736,82	2.010.636,82	0,00
210	21. ordentliches Ergebnis (o. Erträge ./ o. Aufwendungen)	-27.470.920,70	-31.802.000,00	0,00	-31.968.916,94	166.916,94	0,00
220	22. außerordentliche Erträge	0,00	0,00	0,00	6.844,53	-6.844,53	0,00
230	23. außerordentliche Aufwendungen	343,21	0,00	0,00	0,00	0,00	0,00
240	24. außerordentliches Ergebnis (au.o. Erträge ./ au.o. Aufwendungen)	343,21	0,00	0,00	6.844,53	-6.844,53	0,00
250	25. Jahresergebnis (Saldo o. Ergebnis und au.o. Ergebnis)	-27.470.577,49	-31.802.000,00	0,00	-31.962.072,41	160.072,41	0,00
260	26. Erträge aus internen Leistungsbeziehungen	0,00	0,00	0,00	0,00	0,00	0,00
270	27. Aufwendungen aus internen Leistungsbeziehungen	0,00	0,00	0,00	0,00	0,00	0,00
280	28. Saldo aus internen Leistungsbeziehungen	0,00	0,00	0,00	0,00	0,00	0,00
290	29. Ergebnis unter Berücksichtigung der ILV	-27.470.577,49	-31.802.000,00	0,00	-31.962.072,41	160.072,41	0,00

Jahresabschluss per 31.12.2023



Teilfinanzrechnung Amt 51 Jugendamt

Landkreis Ammerland

Nr.	Bezeichnung	Ergebnis 2022	Ansätze 2023 (incl. upl./apl. Ansätzen u. Mittelverschiebungen)	Veränderung durch Nachtrag	Ergebnis 2023	mehr/weniger	Ermächtigungen aus Haushaltsvor- jahren
0000	Einzahlungen aus laufender Verwaltungstätigkeit						
0100	1. Steuern und ähnliche Abgaben	0,00	0,00	0,00	0,00	0,00	0,00
0200	2. Zuwendungen und allgemeine Umlagen (außer Investitionstätigkeit)	4.902.989,04	3.065.400,00	0,00	2.198.382,79	867.017,21	0,00
0300	3. Sonstige Transfereinzahlungen	2.867.553,21	1.905.000,00	0,00	2.896.958,38	-991.958,38	0,00
0400	4. Öffentlich-rechtliche Entgelte (außer Beitr. u. ähnl. Entgelte f. Inv.-Tätigkeit)	0,00	0,00	0,00	0,00	0,00	0,00
0500	5. Privatrechtliche Entgelte (außer Investitionstätigkeit)	0,00	0,00	0,00	325,23	-325,23	0,00
0600	6. Kostenerstattungen/-umlagen (außer Investitionstätigkeit)	7.778.656,88	2.851.500,00	0,00	4.484.533,15	-1.633.033,15	0,00
0700	7. Zinsen und ähnliche Einzahlungen	0,00	0,00	0,00	0,00	0,00	0,00
0800	8. Einz. a. d. Veräußerung geringwert. VermGG	0,00	0,00	0,00	0,00	0,00	0,00
0900	9. Sonstige haushaltswirksame Einzahlungen	0,00	0,00	0,00	0,00	0,00	0,00
1000	10. = Summe d. Einz. aus lfd. Verwaltungstätigkeit	15.549.199,13	7.821.900,00	0,00	9.580.199,55	-1.758.299,55	0,00
1100	Auszahlungen aus laufender Verwaltungstätigkeit						
1101	11. Personalauszahlungen	4.384.758,28	3.612.600,00	0,00	3.635.118,34	-22.518,34	0,00
1200	12. Versorgungsauszahlungen	0,00	0,00	0,00	0,00	0,00	0,00
1300	13. Auszahlungen für Sach- u. Dienstleistungen u. geringwert. VermGG	702.371,75	781.800,00	0,00	720.048,64	61.751,36	0,00
1400	14. Zinsen und ähnliche Auszahlungen	0,00	0,00	0,00	0,00	0,00	0,00
1500	15. Transferauszahlungen (außer Investitionstätigkeit)	34.724.772,90	34.730.900,00	0,00	36.605.795,44	-1.874.895,44	0,00
1600	16. Sonstige haushaltswirksame Auszahlungen	584.962,11	324.500,00	0,00	99.087,31	225.412,69	0,00
1700	17. = Summe d. Ausz. aus lfd. Verwaltungstätigkeit	-40.396.865,04	-39.449.800,00	0,00	-41.060.049,73	1.610.249,73	0,00
1800	18. Saldo aus laufender Verwaltungstätigkeit	-24.847.665,91	-31.627.900,00	0,00	-31.479.850,18	-148.049,82	0,00
1900	Einzahlungen für Investitionstätigkeit						
1901	19. Zuwendungen für Investitionstätigkeit	57.454,72	200.000,00	0,00	67.707,40	132.292,60	0,00
2000	20. Beiträge u.ä. Entgelte für Investitionstätigk.	0,00	0,00	0,00	0,00	0,00	0,00
2100	21. Veräußerung von Sachvermögen	0,00	0,00	0,00	0,00	0,00	0,00
2200	22. Veräußerung von Finanzvermögensanlagen	0,00	0,00	0,00	0,00	0,00	0,00
2300	23. Sonstige Investitionstätigkeit	0,00	0,00	0,00	0,00	0,00	0,00
2400	24. = Summe d. Einz. aus Investitionstätigkeit	57.454,72	200.000,00	0,00	67.707,40	132.292,60	0,00
2500	Auszahlungen für Investitionstätigkeit						
2501	25. Erwerb von Grundstücken und Gebäuden	0,00	0,00	0,00	0,00	0,00	0,00
2600	26. Baumaßnahmen	0,00	0,00	0,00	0,00	0,00	0,00
2700	27. Erwerb von beweglichem Sachvermögen	0,00	5.000,00	0,00	0,00	5.000,00	0,00
2800	28. Erwerb von Finanzvermögensanlagen	0,00	0,00	0,00	0,00	0,00	0,00
2900	29. Aktivierbare Zuwendungen	756.981,81	935.900,00	0,00	435.875,31	500.024,69	383.390,00
3000	30. Sonstige Investitionstätigkeit	0,00	0,00	0,00	0,00	0,00	0,00
3100	31. = Summe d. Ausz. für Investitionstätigkeit	756.981,81	940.900,00	0,00	435.875,31	505.024,69	383.390,00
3200	32. Saldo aus Investitionstätigkeit	-699.527,09	-740.900,00	0,00	-368.167,91	-372.732,09	-383.390,00
3300	33. Finanzmittel-Überschuss/-Fehlbetrag	-25.547.193,00	-32.368.800,00	0,00	-31.848.018,09	-520.781,91	-383.390,00
3400	Ein-, Auszahlungen aus Finanzierungstätigkeit						
3401	34. Einz.; Aufn. v. Kred. u. inneren Darl.	0,00	0,00	0,00	0,00	0,00	0,00
3500	35. Ausz.; Tilg. v. Kred. u. Rückz. v. inn. Darl.	0,00	0,00	0,00	0,00	0,00	0,00
3600	36. Saldo aus Finanzierungstätigkeit (Saldo aus Zelle 34 und 35)	0,00	0,00	0,00	0,00	0,00	0,00

Jahresabschluss per 31.12.2023



Investitionen Amt 51 Jugendamt

Landkreis Ammerland

Nr. Bezeichnung	Jahres- ergebnis 2022	Bisher bereitgestellt	Ansatz 2023	ÜPL/APL	Fortg. Ansatz mit HH-Resten 2023	Jahres- ergebnis 2023	Vergl. Fortg. Ansatz-Ergebnis 2023
3625002101 Beschaffung Kreisjugendpflege	0,00	1.500,00	500,00	0,00	500,00	0,00	500,00
0042000 Geleistete Investitionszuwendungen an Gemeinden	0,00	500,00	500,00	0,00	500,00	0,00	500,00
3633001601 EDV-Beschaffungen Jugendamt	0,00	20.500,00	5.000,00	0,00	5.000,00	0,00	5.000,00
0025000 DV-Software	0,00	20.500,00	5.000,00	0,00	5.000,00	0,00	5.000,00
3650001901 Erw. Ev. Krippe Aschhausen (1 Krippengruppe)	60.000,00	120.000,00	0,00	0,00	0,00	0,00	0,00
0042000 Geleistete Investitionszuwendungen an Gemeinden	60.000,00	120.000,00	0,00	0,00	0,00	0,00	0,00
3650001904 Erw. Ev. KiGA Jeddelloh (1 Krippengruppe)	60.000,00	96.000,00	0,00	0,00	0,00	0,00	0,00
0042000 Geleistete Investitionszuwendungen an Gemeinden	60.000,00	60.000,00	0,00	0,00	0,00	0,00	0,00
3650001907 Umbau KiGA ehem. GS Augustfehn II (Krippe 15 Plä.)	0,00	86.400,00	14.400,00	0,00	14.400,00	0,00	14.400,00
0042000 Geleistete Investitionszuwendungen an Gemeinden	0,00	86.400,00	14.400,00	0,00	14.400,00	0,00	14.400,00
3650002004 Umbau Schule Goethestraße (1 KiGa-Gruppe)	40.650,00	81.350,00	0,00	0,00	0,00	0,00	0,00
0042000 Geleistete Investitionszuwendungen an Gemeinden	40.650,00	81.350,00	0,00	0,00	0,00	0,00	0,00
3650002005 Umbau KiTa Ocholtz (1 KiGa)	29.460,00	58.960,00	0,00	0,00	0,00	0,00	0,00
0042000 Geleistete Investitionszuwendungen an Gemeinden	29.460,00	58.960,00	0,00	0,00	0,00	0,00	0,00
3650002006 Neubau KiTa Wiefelstede (2 KiGa- u. 2 Krippengr.)	0,00	640.000,00	320.000,00	0,00	320.000,00	0,00	320.000,00
0042000 Geleistete Investitionszuwendungen an Gemeinden	0,00	640.000,00	320.000,00	0,00	320.000,00	0,00	320.000,00
3650002101 Neubau KiTa Eyhauser Allee, Bad Zwischenahn	0,00	364.040,00	260.000,00	0,00	364.040,00	0,00	364.040,00
0042000 Geleistete Investitionszuwendungen an Gemeinden	0,00	364.040,00	260.000,00	0,00	364.040,00	0,00	364.040,00
3650002103 Neubau Kita Am Brinkacker, Wiefelstede	320.000,00	320.000,00	0,00	0,00	0,00	0,00	0,00
0042000 Geleistete Investitionszuwendungen an Gemeinden	320.000,00	320.000,00	0,00	0,00	0,00	0,00	0,00
3650002104 Neubau Kita Lüttje Padd, Wiefelstede	100.000,00	100.000,00	0,00	0,00	0,00	0,00	0,00
0042000 Geleistete Investitionszuwendungen an Gemeinden	100.000,00	100.000,00	0,00	0,00	0,00	0,00	0,00
3650002105 Umbau Weidenkörbchen, Ofen	65.585,00	65.600,00	0,00	0,00	0,00	0,00	0,00
0042000 Geleistete Investitionszuwendungen an Gemeinden	65.585,00	65.600,00	0,00	0,00	0,00	0,00	0,00
3650002106 Neubau/Anbau Villa Kunterbunt, Bad Zwischenahn	72.000,00	72.000,00	0,00	0,00	0,00	0,00	0,00
0042000 Geleistete Investitionszuwendungen an Gemeinden	72.000,00	72.000,00	0,00	0,00	0,00	0,00	0,00
3650002201 Neubau Kita Klinikzentrum, Westerstede	0,00	320.350,00	41.000,00	0,00	320.350,00	320.000,00	350,00
0042000 Geleistete Investitionszuwendungen an Gemeinden	0,00	320.350,00	41.000,00	0,00	320.350,00	320.000,00	350,00
3650002301 Anbau KiTa Wichtelhaus Apen	0,00	100.000,00	100.000,00	0,00	100.000,00	0,00	100.000,00
0042000 Geleistete Investitionszuwendungen an Gemeinden	0,00	100.000,00	100.000,00	0,00	100.000,00	0,00	100.000,00
3650101701 RAT-Förderung Kindertagespflegeplätze	49.339,14	0,00	0,00	0,00	0,00	2.647,81	-2.647,81
0048000 Geleistete Investitionszuwendung übrigen Bereich	88.864,59	860.000,00	200.000,00	0,00	200.000,00	52.670,60	147.329,40
2111100 Sopo aus Investitionszuv./zusch. v. Land	-49.874,07	-260.000,00	0,00	0,00	0,00	-50.022,79	50.022,79
2151000 Erhaltene Anzahlungen auf Sonderposten v. Land	0,00	-600.000,00	-200.000,00	0,00	-200.000,00	0,00	-200.000,00
Gesamtsumme Bilanz Zugang/Aufwand	836.559,59	6.137.500,00	940.900,00	0,00	1.324.290,00	372.670,60	951.619,40
Gesamtsumme Bilanz Abgang/Ertrag	-39.525,45	-860.000,00	-200.000,00	0,00	-200.000,00	-50.022,79	-149.977,21

Jahresabschluss per 31.12.2023



Investitionen Amt 51 Jugendamt

Landkreis Ammerland

Nr. Bezeichnung	Jahres- ergebnis 2022	Bisher bereitgestellt	Ansatz 2023	ÜPL/APL	Fortg. Ansatz mit HH-Resten 2023	Jahres- ergebnis 2023	Vergl. Fortg. Ansatz-Ergebnis 2023
Gesamtsumme	797.034,14	5.277.500,00	740.900,00	0,00	1.124.290,00	322.647,81	801.642,19

Teilergebnisrechnung Produktgruppe 36.1 Förderung von Kindern in Tageseinrichtungen/-pflege

Landkreis Ammerland

Nr.	Bezeichnung	Ergebnis 2022	Ansätze 2023 (incl. upl./apl. Ansätzen u. Mitterverschiebungen)	Veränderung durch Nachtrag	Ergebnis 2023	mehr/weniger	Ermächtigungen aus Haushaltsvor- jahren
000	Ordentliche Erträge						
010	1. Steuern und ähnliche Abgaben	0,00	0,00	0,00	0,00	0,00	0,00
020	2. Zuwendungen und allgemeine Umlagen außer für Investitionstätigkeit	1.377.307,08	1.300.000,00	0,00	1.197.662,19	102.337,81	0,00
030	3. Auflösungserträge aus Sonderposten	0,00	0,00	0,00	0,00	0,00	0,00
040	4. sonstige Transfererträge	1.411.939,75	1.200.000,00	0,00	1.429.290,25	-229.290,25	0,00
050	5. öffentlich-rechtliche Entgelte außer Beiträgen u.ä. Entgelten für Inv.-Tätigkeit	0,00	0,00	0,00	0,00	0,00	0,00
060	6. privatrechtliche Entgelte	0,00	0,00	0,00	144,00	-144,00	0,00
070	7. Kostenerstattungen und Kostenumlagen	137.706,48	0,00	0,00	0,00	0,00	0,00
080	8. Zinsen und ähnliche Finanzerträge	0,00	0,00	0,00	0,00	0,00	0,00
090	9. aktivierungsfähige Eigenleistungen	0,00	0,00	0,00	0,00	0,00	0,00
100	10. Bestandsveränderungen	0,00	0,00	0,00	0,00	0,00	0,00
110	11. sonstige ordentliche Erträge	119,15	0,00	0,00	1.549,68	-1.549,68	0,00
120	12. = Summe ordentliche Erträge	2.927.072,46	2.500.000,00	0,00	2.628.646,12	-128.646,12	0,00
130	Ordentliche Aufwendungen						
131	13. Personalaufwendungen	-284.590,99	-310.800,00	0,00	-296.006,23	-14.793,77	0,00
140	14. Versorgungsaufwendungen	0,00	0,00	0,00	0,00	0,00	0,00
150	15. Aufwendungen für Sach- und Dienstleistungen	-535.344,99	-543.700,00	0,00	-539.649,53	-4.050,47	0,00
160	16. Abschreibungen	-1.574,23	0,00	0,00	-8.295,97	8.295,97	0,00
170	17. Zinsen und ähnliche Aufwendungen	0,00	0,00	0,00	0,00	0,00	0,00
180	18. Transferaufwendungen	-4.692.300,60	-6.262.700,00	0,00	-5.085.643,74	-1.177.056,26	0,00
190	19. sonstige ordentliche Aufwendungen	-1.188,13	-3.500,00	0,00	-774,26	-2.725,74	0,00
200	20. = Summe ordentliche Aufwendungen	-5.514.998,94	-7.120.700,00	0,00	-5.930.369,73	-1.190.330,27	0,00
210	21. ordentliches Ergebnis (o. Erträge ./ o. Aufwendungen)	-2.587.926,48	-4.620.700,00	0,00	-3.301.723,61	-1.318.976,39	0,00
220	22. außerordentliche Erträge	0,00	0,00	0,00	0,00	0,00	0,00
230	23. außerordentliche Aufwendungen	0,00	0,00	0,00	0,00	0,00	0,00
240	24. außerordentliches Ergebnis (au.o. Erträge ./ au.o. Aufwendungen)	0,00	0,00	0,00	0,00	0,00	0,00
250	25. Jahresergebnis (Saldo o. Ergebnis und au.o. Ergebnis)	-2.587.926,48	-4.620.700,00	0,00	-3.301.723,61	-1.318.976,39	0,00
260	26. Erträge aus internen Leistungsbeziehungen	0,00	0,00	0,00	0,00	0,00	0,00
270	27. Aufwendungen aus internen Leistungsbeziehungen	0,00	0,00	0,00	0,00	0,00	0,00
280	28. Saldo aus internen Leistungsbeziehungen	0,00	0,00	0,00	0,00	0,00	0,00
290	29. Ergebnis unter Berücksichtigung der ILV	-2.587.926,48	-4.620.700,00	0,00	-3.301.723,61	-1.318.976,39	0,00

Nr.	Bezeichnung	Ergebnis 2022	Ansätze 2023 (incl. upl./apl. Ansätzen u. Mittelverschiebungen)	Veränderung durch Nachtrag	Ergebnis 2023	mehr/weniger	Ermächtigungen aus Haushaltsvor- jahren
000	Ordentliche Erträge						
010	1. Steuern und ähnliche Abgaben	0,00	0,00	0,00	0,00	0,00	0,00
020	2. Zuwendungen und allgemeine Umlagen außer für Investitionstätigkeit	42.017,26	0,00	0,00	106.081,44	-106.081,44	0,00
030	3. Auflösungserträge aus Sonderposten	0,00	0,00	0,00	0,00	0,00	0,00
040	4. sonstige Transfererträge	0,00	0,00	0,00	0,00	0,00	0,00
050	5. öffentlich-rechtliche Entgelte außer Beiträgen u.ä. Entgelten für Inv.-Tätigkeit	0,00	0,00	0,00	0,00	0,00	0,00
060	6. privatrechtliche Entgelte	0,00	0,00	0,00	17,43	-17,43	0,00
070	7. Kostenerstattungen und Kostenumlagen	0,00	0,00	0,00	0,00	0,00	0,00
080	8. Zinsen und ähnliche Finanzerträge	0,00	0,00	0,00	0,00	0,00	0,00
090	9. aktivierungsfähige Eigenleistungen	0,00	0,00	0,00	0,00	0,00	0,00
100	10. Bestandsveränderungen	0,00	0,00	0,00	0,00	0,00	0,00
110	11. sonstige ordentliche Erträge	0,00	0,00	0,00	0,00	0,00	0,00
120	12. = Summe ordentliche Erträge	42.017,26	0,00	0,00	106.098,87	-106.098,87	0,00
130	Ordentliche Aufwendungen						
131	13. Personalaufwendungen	-18.019,35	-19.600,00	0,00	-25.259,11	5.659,11	0,00
140	14. Versorgungsaufwendungen	0,00	0,00	0,00	0,00	0,00	0,00
150	15. Aufwendungen für Sach- und Dienstleistungen	-1.113,40	-3.500,00	0,00	-2.038,32	-1.461,68	0,00
160	16. Abschreibungen	-125,00	0,00	0,00	-125,00	125,00	0,00
170	17. Zinsen und ähnliche Aufwendungen	0,00	0,00	0,00	0,00	0,00	0,00
180	18. Transferaufwendungen	-303.538,80	-389.500,00	0,00	-488.676,42	99.176,42	0,00
190	19. sonstige ordentliche Aufwendungen	-4.106,70	-6.200,00	0,00	-5.464,00	-736,00	0,00
200	20. = Summe ordentliche Aufwendungen	-326.903,25	-418.800,00	0,00	-521.562,85	102.762,85	0,00
210	21. ordentliches Ergebnis (o. Erträge ./ o. Aufwendungen)	-284.885,99	-418.800,00	0,00	-415.463,98	-3.336,02	0,00
220	22. außerordentliche Erträge	0,00	0,00	0,00	0,00	0,00	0,00
230	23. außerordentliche Aufwendungen	0,00	0,00	0,00	0,00	0,00	0,00
240	24. außerordentliches Ergebnis (au.o. Erträge ./ au.o. Aufwendungen)	0,00	0,00	0,00	0,00	0,00	0,00
250	25. Jahresergebnis (Saldo o. Ergebnis und au.o. Ergebnis)	-284.885,99	-418.800,00	0,00	-415.463,98	-3.336,02	0,00
260	26. Erträge aus internen Leistungsbeziehungen	0,00	0,00	0,00	0,00	0,00	0,00
270	27. Aufwendungen aus internen Leistungsbeziehungen	0,00	0,00	0,00	0,00	0,00	0,00
280	28. Saldo aus internen Leistungsbeziehungen	0,00	0,00	0,00	0,00	0,00	0,00
290	29. Ergebnis unter Berücksichtigung der ILV	-284.885,99	-418.800,00	0,00	-415.463,98	-3.336,02	0,00

Jahresabschluss per 31.12.2023



Investitionen Produktgruppe 36.2 Jugendarbeit

Landkreis Ammerland

Nr. Bezeichnung	Jahres- ergebnis 2022	Bisher bereitgestellt	Ansatz 2023	ÜPL/APL	Fortg. Ansatz mit HH-Resten 2023	Jahres- ergebnis 2023	Vergl. Fortg. Ansatz-Ergebnis 2023
3625002101 Beschaffung Kreisjugendpflege	0,00	1.500,00	500,00	0,00	500,00	0,00	500,00
0042000 Geleistete Investitionszuwendungen an Gemeinden	0,00	500,00	500,00	0,00	500,00	0,00	500,00
Gesamtsumme Bilanz Zugang/Aufwand	0,00	1.500,00	500,00	0,00	500,00	0,00	500,00
Gesamtsumme Bilanz Abgang/Ertrag	0,00	0,00	0,00	0,00	0,00	0,00	0,00
Gesamtsumme	0,00	1.500,00	500,00	0,00	500,00	0,00	500,00

Nr.	Bezeichnung	Ergebnis 2022	Ansätze 2023 (incl. upl./apl. Ansätzen u. Mittelverschiebungen)	Veränderung durch Nachtrag	Ergebnis 2023	mehr/weniger	Ermächtigungen aus Haushaltsvor- jahren
000	Ordentliche Erträge						
010	1. Steuern und ähnliche Abgaben	0,00	0,00	0,00	0,00	0,00	0,00
020	2. Zuwendungen und allgemeine Umlagen außer für Investitionstätigkeit	0,00	0,00	0,00	3.333,33	-3.333,33	0,00
030	3. Auflösungserträge aus Sonderposten	0,00	0,00	0,00	0,00	0,00	0,00
040	4. sonstige Transfererträge	0,00	0,00	0,00	0,00	0,00	0,00
050	5. öffentlich-rechtliche Entgelte außer Beiträgen u.ä. Entgelten für Inv.-Tätigkeit	0,00	0,00	0,00	0,00	0,00	0,00
060	6. privatrechtliche Entgelte	0,00	0,00	0,00	0,00	0,00	0,00
070	7. Kostenerstattungen und Kostenumlagen	0,00	0,00	0,00	0,00	0,00	0,00
080	8. Zinsen und ähnliche Finanzerträge	0,00	0,00	0,00	0,00	0,00	0,00
090	9. aktivierungsfähige Eigenleistungen	0,00	0,00	0,00	0,00	0,00	0,00
100	10. Bestandsveränderungen	0,00	0,00	0,00	0,00	0,00	0,00
110	11. sonstige ordentliche Erträge	0,00	0,00	0,00	0,00	0,00	0,00
120	12. = Summe ordentliche Erträge	0,00	0,00	0,00	3.333,33	-3.333,33	0,00
130	Ordentliche Aufwendungen						
131	13. Personalaufwendungen	-16.470,49	-18.200,00	0,00	-21.755,39	3.555,39	0,00
140	14. Versorgungsaufwendungen	0,00	0,00	0,00	0,00	0,00	0,00
150	15. Aufwendungen für Sach- und Dienstleistungen	-612,11	-5.400,00	0,00	-5.379,78	-20,22	0,00
160	16. Abschreibungen	0,00	0,00	0,00	0,00	0,00	0,00
170	17. Zinsen und ähnliche Aufwendungen	0,00	0,00	0,00	0,00	0,00	0,00
180	18. Transferaufwendungen	-307,69	-2.200,00	0,00	0,00	-2.200,00	0,00
190	19. sonstige ordentliche Aufwendungen	-7.858,80	-15.300,00	0,00	-8.730,41	-6.569,59	0,00
200	20. = Summe ordentliche Aufwendungen	-25.249,09	-41.100,00	0,00	-35.865,58	-5.234,42	0,00
210	21. ordentliches Ergebnis (o. Erträge ./ o. Aufwendungen)	-25.249,09	-41.100,00	0,00	-32.532,25	-8.567,75	0,00
220	22. außerordentliche Erträge	0,00	0,00	0,00	0,00	0,00	0,00
230	23. außerordentliche Aufwendungen	0,00	0,00	0,00	0,00	0,00	0,00
240	24. außerordentliches Ergebnis (au.o. Erträge ./ au.o. Aufwendungen)	0,00	0,00	0,00	0,00	0,00	0,00
250	25. Jahresergebnis (Saldo o. Ergebnis und au.o. Ergebnis)	-25.249,09	-41.100,00	0,00	-32.532,25	-8.567,75	0,00
260	26. Erträge aus internen Leistungsbeziehungen	0,00	0,00	0,00	0,00	0,00	0,00
270	27. Aufwendungen aus internen Leistungsbeziehungen	0,00	0,00	0,00	0,00	0,00	0,00
280	28. Saldo aus internen Leistungsbeziehungen	0,00	0,00	0,00	0,00	0,00	0,00
290	29. Ergebnis unter Berücksichtigung der ILV	-25.249,09	-41.100,00	0,00	-32.532,25	-8.567,75	0,00

Nr.	Bezeichnung	Ergebnis 2022	Ansätze 2023 (incl. upl./apl. Ansätzen u. Mittelverschiebungen)	Veränderung durch Nachtrag	Ergebnis 2023	mehr/weniger	Ermächtigungen aus Haushaltsvor- jahren
000	Ordentliche Erträge						
010	1. Steuern und ähnliche Abgaben	0,00	0,00	0,00	0,00	0,00	0,00
020	2. Zuwendungen und allgemeine Umlagen außer für Investitionstätigkeit	79.386,97	75.400,00	0,00	77.614,98	-2.214,98	0,00
030	3. Auflösungserträge aus Sonderposten	0,00	0,00	0,00	0,00	0,00	0,00
040	4. sonstige Transfererträge	26.031,39	12.500,00	0,00	27.647,37	-15.147,37	0,00
050	5. öffentlich-rechtliche Entgelte außer Beiträgen u.ä. Entgelten für Inv.-Tätigkeit	0,00	0,00	0,00	0,00	0,00	0,00
060	6. privatrechtliche Entgelte	0,00	0,00	0,00	32,67	-32,67	0,00
070	7. Kostenerstattungen und Kostenumlagen	312.631,86	1.000,00	0,00	21.558,24	-20.558,24	0,00
080	8. Zinsen und ähnliche Finanzerträge	0,00	0,00	0,00	0,00	0,00	0,00
090	9. aktivierungsfähige Eigenleistungen	0,00	0,00	0,00	0,00	0,00	0,00
100	10. Bestandsveränderungen	0,00	0,00	0,00	0,00	0,00	0,00
110	11. sonstige ordentliche Erträge	995,35	0,00	0,00	690,97	-690,97	0,00
120	12. = Summe ordentliche Erträge	419.045,57	88.900,00	0,00	127.544,23	-38.644,23	0,00
130	Ordentliche Aufwendungen						
131	13. Personalaufwendungen	-974.197,95	-961.200,00	0,00	-1.154.733,35	193.533,35	0,00
140	14. Versorgungsaufwendungen	0,00	0,00	0,00	0,00	0,00	0,00
150	15. Aufwendungen für Sach- und Dienstleistungen	-14.608,70	-17.000,00	0,00	-13.022,12	-3.977,88	0,00
160	16. Abschreibungen	-1.510,61	0,00	0,00	-2.050,41	2.050,41	0,00
170	17. Zinsen und ähnliche Aufwendungen	0,00	0,00	0,00	0,00	0,00	0,00
180	18. Transferaufwendungen	-942.902,26	-895.000,00	0,00	-1.088.154,08	193.154,08	0,00
190	19. sonstige ordentliche Aufwendungen	-10.589,83	-19.200,00	0,00	-12.198,19	-7.001,81	0,00
200	20. = Summe ordentliche Aufwendungen	-1.943.809,35	-1.892.400,00	0,00	-2.270.158,15	377.758,15	0,00
210	21. ordentliches Ergebnis (o. Erträge ./ o. Aufwendungen)	-1.524.763,78	-1.803.500,00	0,00	-2.142.613,92	339.113,92	0,00
220	22. außerordentliche Erträge	0,00	0,00	0,00	0,00	0,00	0,00
230	23. außerordentliche Aufwendungen	0,00	0,00	0,00	0,00	0,00	0,00
240	24. außerordentliches Ergebnis (au.o. Erträge ./ au.o. Aufwendungen)	0,00	0,00	0,00	0,00	0,00	0,00
250	25. Jahresergebnis (Saldo o. Ergebnis und au.o. Ergebnis)	-1.524.763,78	-1.803.500,00	0,00	-2.142.613,92	339.113,92	0,00
260	26. Erträge aus internen Leistungsbeziehungen	0,00	0,00	0,00	0,00	0,00	0,00
270	27. Aufwendungen aus internen Leistungsbeziehungen	0,00	0,00	0,00	0,00	0,00	0,00
280	28. Saldo aus internen Leistungsbeziehungen	0,00	0,00	0,00	0,00	0,00	0,00
290	29. Ergebnis unter Berücksichtigung der ILV	-1.524.763,78	-1.803.500,00	0,00	-2.142.613,92	339.113,92	0,00

Nr.	Bezeichnung	Ergebnis 2022	Ansätze 2023 (incl. upl./apl. Ansätzen u. Mittelverschiebungen)	Veränderung durch Nachtrag	Ergebnis 2023	mehr/weniger	Ermächtigungen aus Haushaltsvor- jahren
000	Ordentliche Erträge						
010	1. Steuern und ähnliche Abgaben	0,00	0,00	0,00	0,00	0,00	0,00
020	2. Zuwendungen und allgemeine Umlagen außer für Investitionstätigkeit	0,00	0,00	0,00	0,00	0,00	0,00
030	3. Auflösungserträge aus Sonderposten	0,00	0,00	0,00	0,00	0,00	0,00
040	4. sonstige Transfererträge	529.674,10	500.000,00	0,00	576.097,31	-76.097,31	0,00
050	5. öffentlich-rechtliche Entgelte außer Beiträgen u.ä. Entgelten für Inv.-Tätigkeit	0,00	0,00	0,00	0,00	0,00	0,00
060	6. privatrechtliche Entgelte	0,00	0,00	0,00	23,76	-23,76	0,00
070	7. Kostenerstattungen und Kostenumlagen	3.589.982,73	2.438.000,00	0,00	3.406.572,44	-968.572,44	0,00
080	8. Zinsen und ähnliche Finanzerträge	0,00	0,00	0,00	0,00	0,00	0,00
090	9. aktivierungsfähige Eigenleistungen	0,00	0,00	0,00	0,00	0,00	0,00
100	10. Bestandsveränderungen	0,00	0,00	0,00	0,00	0,00	0,00
110	11. sonstige ordentliche Erträge	17.405,49	0,00	0,00	9.051,44	-9.051,44	0,00
120	12. = Summe ordentliche Erträge	4.137.062,32	2.938.000,00	0,00	3.991.744,95	-1.053.744,95	0,00
130	Ordentliche Aufwendungen						
131	13. Personalaufwendungen	-941.905,59	-1.080.000,00	0,00	-960.107,79	-119.892,21	0,00
140	14. Versorgungsaufwendungen	0,00	0,00	0,00	0,00	0,00	0,00
150	15. Aufwendungen für Sach- und Dienstleistungen	-86.612,01	-158.700,00	0,00	-134.953,00	-23.747,00	0,00
160	16. Abschreibungen	-18.505,70	-4.400,00	0,00	-19.432,39	15.032,39	0,00
170	17. Zinsen und ähnliche Aufwendungen	0,00	0,00	0,00	0,00	0,00	0,00
180	18. Transferaufwendungen	-16.903.287,66	-18.854.000,00	0,00	-19.175.941,70	321.941,70	0,00
190	19. sonstige ordentliche Aufwendungen	-53.266,90	-57.300,00	0,00	-7.861,70	-49.438,30	0,00
200	20. = Summe ordentliche Aufwendungen	-18.003.577,86	-20.154.400,00	0,00	-20.298.296,58	143.896,58	0,00
210	21. ordentliches Ergebnis (o. Erträge ./ o. Aufwendungen)	-13.866.515,54	-17.216.400,00	0,00	-16.306.551,63	-909.848,37	0,00
220	22. außerordentliche Erträge	0,00	0,00	0,00	6.844,53	-6.844,53	0,00
230	23. außerordentliche Aufwendungen	0,00	0,00	0,00	0,00	0,00	0,00
240	24. außerordentliches Ergebnis (au.o. Erträge ./ au.o. Aufwendungen)	0,00	0,00	0,00	6.844,53	-6.844,53	0,00
250	25. Jahresergebnis (Saldo o. Ergebnis und au.o. Ergebnis)	-13.866.515,54	-17.216.400,00	0,00	-16.299.707,10	-916.692,90	0,00
260	26. Erträge aus internen Leistungsbeziehungen	0,00	0,00	0,00	0,00	0,00	0,00
270	27. Aufwendungen aus internen Leistungsbeziehungen	0,00	0,00	0,00	0,00	0,00	0,00
280	28. Saldo aus internen Leistungsbeziehungen	0,00	0,00	0,00	0,00	0,00	0,00
290	29. Ergebnis unter Berücksichtigung der ILV	-13.866.515,54	-17.216.400,00	0,00	-16.299.707,10	-916.692,90	0,00

Jahresabschluss per 31.12.2023



Investitionen Produkt 36.3.30 Hilfe zur Erziehung

Landkreis Ammerland

Nr. Bezeichnung	Jahres- ergebnis 2022	Bisher bereitgestellt	Ansatz 2023	ÜPL/APL	Fortg. Ansatz mit HH-Resten 2023	Jahres- ergebnis 2023	Vergl. Fortg. Ansatz-Ergebnis 2023
3633001601 EDV-Beschaffungen Jugendamt	0,00	20.500,00	5.000,00	0,00	5.000,00	0,00	5.000,00
0025000 DV-Software	0,00	20.500,00	5.000,00	0,00	5.000,00	0,00	5.000,00
Gesamtsumme Bilanz Zugang/Aufwand	0,00	20.500,00	5.000,00	0,00	5.000,00	0,00	5.000,00
Gesamtsumme Bilanz Abgang/Ertrag	0,00	0,00	0,00	0,00	0,00	0,00	0,00
Gesamtsumme	0,00	20.500,00	5.000,00	0,00	5.000,00	0,00	5.000,00

Nr.	Bezeichnung	Ergebnis 2022	Ansätze 2023 (incl. upl./apl. Ansätzen u. Mittelverschiebungen)	Veränderung durch Nachtrag	Ergebnis 2023	mehr/weniger	Ermächtigungen aus Haushaltsvor- jahren
000	Ordentliche Erträge						
010	1. Steuern und ähnliche Abgaben	0,00	0,00	0,00	0,00	0,00	0,00
020	2. Zuwendungen und allgemeine Umlagen außer für Investitionstätigkeit	0,00	0,00	0,00	0,00	0,00	0,00
030	3. Auflösungserträge aus Sonderposten	0,00	0,00	0,00	0,00	0,00	0,00
040	4. sonstige Transfererträge	186.752,55	154.000,00	0,00	195.210,10	-41.210,10	0,00
050	5. öffentlich-rechtliche Entgelte außer Beiträgen u.ä. Entgelten für Inv.-Tätigkeit	0,00	0,00	0,00	0,00	0,00	0,00
060	6. privatrechtliche Entgelte	0,00	0,00	0,00	7,92	-7,92	0,00
070	7. Kostenerstattungen und Kostenumlagen	690.731,84	373.000,00	0,00	727.138,84	-354.138,84	0,00
080	8. Zinsen und ähnliche Finanzerträge	0,00	0,00	0,00	0,00	0,00	0,00
090	9. aktivierungsfähige Eigenleistungen	0,00	0,00	0,00	0,00	0,00	0,00
100	10. Bestandsveränderungen	0,00	0,00	0,00	0,00	0,00	0,00
110	11. sonstige ordentliche Erträge	3.783,54	0,00	0,00	7.265,22	-7.265,22	0,00
120	12. = Summe ordentliche Erträge	881.267,93	527.000,00	0,00	929.622,08	-402.622,08	0,00
130	Ordentliche Aufwendungen						
131	13. Personalaufwendungen	-112.346,95	-134.000,00	0,00	-109.305,37	-24.694,63	0,00
140	14. Versorgungsaufwendungen	0,00	0,00	0,00	0,00	0,00	0,00
150	15. Aufwendungen für Sach- und Dienstleistungen	-150,00	0,00	0,00	0,00	0,00	0,00
160	16. Abschreibungen	-4.765,55	0,00	0,00	-17.624,36	17.624,36	0,00
170	17. Zinsen und ähnliche Aufwendungen	0,00	0,00	0,00	0,00	0,00	0,00
180	18. Transferaufwendungen	-3.287.979,42	-3.005.000,00	0,00	-4.505.488,90	1.500.488,90	0,00
190	19. sonstige ordentliche Aufwendungen	0,00	-400,00	0,00	-3,00	-397,00	0,00
200	20. = Summe ordentliche Aufwendungen	-3.405.241,92	-3.139.400,00	0,00	-4.632.421,63	1.493.021,63	0,00
210	21. ordentliches Ergebnis (o. Erträge ./ o. Aufwendungen)	-2.523.973,99	-2.612.400,00	0,00	-3.702.799,55	1.090.399,55	0,00
220	22. außerordentliche Erträge	0,00	0,00	0,00	0,00	0,00	0,00
230	23. außerordentliche Aufwendungen	0,00	0,00	0,00	0,00	0,00	0,00
240	24. außerordentliches Ergebnis (au.o. Erträge ./ au.o. Aufwendungen)	0,00	0,00	0,00	0,00	0,00	0,00
250	25. Jahresergebnis (Saldo o. Ergebnis und au.o. Ergebnis)	-2.523.973,99	-2.612.400,00	0,00	-3.702.799,55	1.090.399,55	0,00
260	26. Erträge aus internen Leistungsbeziehungen	0,00	0,00	0,00	0,00	0,00	0,00
270	27. Aufwendungen aus internen Leistungsbeziehungen	0,00	0,00	0,00	0,00	0,00	0,00
280	28. Saldo aus internen Leistungsbeziehungen	0,00	0,00	0,00	0,00	0,00	0,00
290	29. Ergebnis unter Berücksichtigung der ILV	-2.523.973,99	-2.612.400,00	0,00	-3.702.799,55	1.090.399,55	0,00

Nr.	Bezeichnung	Ergebnis 2022	Ansätze 2023 (incl. upl./apl. Ansätzen u. Mittelverschiebungen)	Veränderung durch Nachtrag	Ergebnis 2023	mehr/weniger	Ermächtigungen aus Haushaltsvor- jahren
000	Ordentliche Erträge						
010	1. Steuern und ähnliche Abgaben	0,00	0,00	0,00	0,00	0,00	0,00
020	2. Zuwendungen und allgemeine Umlagen außer für Investitionstätigkeit	81.879,00	82.000,00	0,00	81.596,00	404,00	0,00
030	3. Auflösungserträge aus Sonderposten	0,00	0,00	0,00	0,00	0,00	0,00
040	4. sonstige Transfererträge	43.156,03	38.500,00	0,00	79.351,05	-40.851,05	0,00
050	5. öffentlich-rechtliche Entgelte außer Beiträgen u.ä. Entgelten für Inv.-Tätigkeit	0,00	0,00	0,00	0,00	0,00	0,00
060	6. privatrechtliche Entgelte	0,00	0,00	0,00	24,75	-24,75	0,00
070	7. Kostenerstattungen und Kostenumlagen	162.286,70	38.000,00	0,00	193.604,93	-155.604,93	0,00
080	8. Zinsen und ähnliche Finanzerträge	0,00	0,00	0,00	0,00	0,00	0,00
090	9. aktivierungsfähige Eigenleistungen	0,00	0,00	0,00	0,00	0,00	0,00
100	10. Bestandsveränderungen	0,00	0,00	0,00	0,00	0,00	0,00
110	11. sonstige ordentliche Erträge	0,00	0,00	0,00	970,00	-970,00	0,00
120	12. = Summe ordentliche Erträge	287.321,73	158.500,00	0,00	355.546,73	-197.046,73	0,00
130	Ordentliche Aufwendungen						
131	13. Personalaufwendungen	-300.425,93	-230.600,00	0,00	-258.888,84	28.288,84	0,00
140	14. Versorgungsaufwendungen	0,00	0,00	0,00	0,00	0,00	0,00
150	15. Aufwendungen für Sach- und Dienstleistungen	-80,00	-1.500,00	0,00	0,00	-1.500,00	0,00
160	16. Abschreibungen	0,00	0,00	0,00	-970,00	970,00	0,00
170	17. Zinsen und ähnliche Aufwendungen	0,00	0,00	0,00	0,00	0,00	0,00
180	18. Transferaufwendungen	-3.966.530,47	-3.745.000,00	0,00	-5.029.265,26	1.284.265,26	0,00
190	19. sonstige ordentliche Aufwendungen	-836,54	-1.500,00	0,00	-2.685,78	1.185,78	0,00
200	20. = Summe ordentliche Aufwendungen	-4.267.872,94	-3.978.600,00	0,00	-5.291.809,88	1.313.209,88	0,00
210	21. ordentliches Ergebnis (o. Erträge ./ o. Aufwendungen)	-3.980.551,21	-3.820.100,00	0,00	-4.936.263,15	1.116.163,15	0,00
220	22. außerordentliche Erträge	0,00	0,00	0,00	0,00	0,00	0,00
230	23. außerordentliche Aufwendungen	0,00	0,00	0,00	0,00	0,00	0,00
240	24. außerordentliches Ergebnis (au.o. Erträge ./ au.o. Aufwendungen)	0,00	0,00	0,00	0,00	0,00	0,00
250	25. Jahresergebnis (Saldo o. Ergebnis und au.o. Ergebnis)	-3.980.551,21	-3.820.100,00	0,00	-4.936.263,15	1.116.163,15	0,00
260	26. Erträge aus internen Leistungsbeziehungen	0,00	0,00	0,00	0,00	0,00	0,00
270	27. Aufwendungen aus internen Leistungsbeziehungen	0,00	0,00	0,00	0,00	0,00	0,00
280	28. Saldo aus internen Leistungsbeziehungen	0,00	0,00	0,00	0,00	0,00	0,00
290	29. Ergebnis unter Berücksichtigung der ILV	-3.980.551,21	-3.820.100,00	0,00	-4.936.263,15	1.116.163,15	0,00

Nr.	Bezeichnung	Ergebnis 2022	Ansätze 2023 (incl. upl./apl. Ansätzen u. Mittelverschiebungen)	Veränderung durch Nachtrag	Ergebnis 2023	mehr/weniger	Ermächtigungen aus Haushaltsvor- jahren
000	Ordentliche Erträge						
010	1. Steuern und ähnliche Abgaben	0,00	0,00	0,00	0,00	0,00	0,00
020	2. Zuwendungen und allgemeine Umlagen außer für Investitionstätigkeit	0,00	0,00	0,00	0,00	0,00	0,00
030	3. Auflösungserträge aus Sonderposten	0,00	0,00	0,00	0,00	0,00	0,00
040	4. sonstige Transfererträge	0,00	0,00	0,00	0,00	0,00	0,00
050	5. öffentlich-rechtliche Entgelte außer Beiträgen u.ä. Entgelten für Inv.-Tätigkeit	0,00	0,00	0,00	0,00	0,00	0,00
060	6. privatrechtliche Entgelte	0,00	0,00	0,00	4,95	-4,95	0,00
070	7. Kostenerstattungen und Kostenumlagen	0,00	0,00	0,00	0,00	0,00	0,00
080	8. Zinsen und ähnliche Finanzerträge	0,00	0,00	0,00	0,00	0,00	0,00
090	9. aktivierungsfähige Eigenleistungen	0,00	0,00	0,00	0,00	0,00	0,00
100	10. Bestandsveränderungen	0,00	0,00	0,00	0,00	0,00	0,00
110	11. sonstige ordentliche Erträge	0,00	0,00	0,00	0,00	0,00	0,00
120	12. = Summe ordentliche Erträge	0,00	0,00	0,00	4,95	-4,95	0,00
130	Ordentliche Aufwendungen						
131	13. Personalaufwendungen	-137.152,37	-151.400,00	0,00	-151.518,99	118,99	0,00
140	14. Versorgungsaufwendungen	0,00	0,00	0,00	0,00	0,00	0,00
150	15. Aufwendungen für Sach- und Dienstleistungen	0,00	0,00	0,00	0,00	0,00	0,00
160	16. Abschreibungen	0,00	0,00	0,00	0,00	0,00	0,00
170	17. Zinsen und ähnliche Aufwendungen	0,00	0,00	0,00	0,00	0,00	0,00
180	18. Transferaufwendungen	0,00	0,00	0,00	0,00	0,00	0,00
190	19. sonstige ordentliche Aufwendungen	0,00	-500,00	0,00	0,00	-500,00	0,00
200	20. = Summe ordentliche Aufwendungen	-137.152,37	-151.900,00	0,00	-151.518,99	-381,01	0,00
210	21. ordentliches Ergebnis (o. Erträge ./ o. Aufwendungen)	-137.152,37	-151.900,00	0,00	-151.514,04	-385,96	0,00
220	22. außerordentliche Erträge	0,00	0,00	0,00	0,00	0,00	0,00
230	23. außerordentliche Aufwendungen	0,00	0,00	0,00	0,00	0,00	0,00
240	24. außerordentliches Ergebnis (au.o. Erträge ./ au.o. Aufwendungen)	0,00	0,00	0,00	0,00	0,00	0,00
250	25. Jahresergebnis (Saldo o. Ergebnis und au.o. Ergebnis)	-137.152,37	-151.900,00	0,00	-151.514,04	-385,96	0,00
260	26. Erträge aus internen Leistungsbeziehungen	0,00	0,00	0,00	0,00	0,00	0,00
270	27. Aufwendungen aus internen Leistungsbeziehungen	0,00	0,00	0,00	0,00	0,00	0,00
280	28. Saldo aus internen Leistungsbeziehungen	0,00	0,00	0,00	0,00	0,00	0,00
290	29. Ergebnis unter Berücksichtigung der ILV	-137.152,37	-151.900,00	0,00	-151.514,04	-385,96	0,00

Nr.	Bezeichnung	Ergebnis 2022	Ansätze 2023 (incl. upl./apl. Ansätzen u. Mittelverschiebungen)	Veränderung durch Nachtrag	Ergebnis 2023	mehr/weniger	Ermächtigungen aus Haushaltsvor- jahren
000	Ordentliche Erträge						
010	1. Steuern und ähnliche Abgaben	0,00	0,00	0,00	0,00	0,00	0,00
020	2. Zuwendungen und allgemeine Umlagen außer für Investitionstätigkeit	0,00	0,00	0,00	0,00	0,00	0,00
030	3. Auflösungserträge aus Sonderposten	0,00	0,00	0,00	0,00	0,00	0,00
040	4. sonstige Transfererträge	0,00	0,00	0,00	0,00	0,00	0,00
050	5. öffentlich-rechtliche Entgelte außer Beiträgen u.ä. Entgelten für Inv.-Tätigkeit	0,00	0,00	0,00	0,00	0,00	0,00
060	6. privatrechtliche Entgelte	0,00	0,00	0,00	0,00	0,00	0,00
070	7. Kostenerstattungen und Kostenumlagen	0,00	0,00	0,00	0,00	0,00	0,00
080	8. Zinsen und ähnliche Finanzerträge	0,00	0,00	0,00	0,00	0,00	0,00
090	9. aktivierungsfähige Eigenleistungen	0,00	0,00	0,00	0,00	0,00	0,00
100	10. Bestandsveränderungen	0,00	0,00	0,00	0,00	0,00	0,00
110	11. sonstige ordentliche Erträge	0,00	0,00	0,00	0,00	0,00	0,00
120	12. = Summe ordentliche Erträge	0,00	0,00	0,00	0,00	0,00	0,00
130	Ordentliche Aufwendungen						
131	13. Personalaufwendungen	-23.583,26	-32.300,00	0,00	-26.623,06	-5.676,94	0,00
140	14. Versorgungsaufwendungen	0,00	0,00	0,00	0,00	0,00	0,00
150	15. Aufwendungen für Sach- und Dienstleistungen	-38,65	-2.000,00	0,00	0,00	-2.000,00	0,00
160	16. Abschreibungen	0,00	0,00	0,00	0,00	0,00	0,00
170	17. Zinsen und ähnliche Aufwendungen	0,00	0,00	0,00	0,00	0,00	0,00
180	18. Transferaufwendungen	0,00	0,00	0,00	0,00	0,00	0,00
190	19. sonstige ordentliche Aufwendungen	0,00	-500,00	0,00	0,00	-500,00	0,00
200	20. = Summe ordentliche Aufwendungen	-23.621,91	-34.800,00	0,00	-26.623,06	-8.176,94	0,00
210	21. ordentliches Ergebnis (o. Erträge ./ o. Aufwendungen)	-23.621,91	-34.800,00	0,00	-26.623,06	-8.176,94	0,00
220	22. außerordentliche Erträge	0,00	0,00	0,00	0,00	0,00	0,00
230	23. außerordentliche Aufwendungen	0,00	0,00	0,00	0,00	0,00	0,00
240	24. außerordentliches Ergebnis (au.o. Erträge ./ au.o. Aufwendungen)	0,00	0,00	0,00	0,00	0,00	0,00
250	25. Jahresergebnis (Saldo o. Ergebnis und au.o. Ergebnis)	-23.621,91	-34.800,00	0,00	-26.623,06	-8.176,94	0,00
260	26. Erträge aus internen Leistungsbeziehungen	0,00	0,00	0,00	0,00	0,00	0,00
270	27. Aufwendungen aus internen Leistungsbeziehungen	0,00	0,00	0,00	0,00	0,00	0,00
280	28. Saldo aus internen Leistungsbeziehungen	0,00	0,00	0,00	0,00	0,00	0,00
290	29. Ergebnis unter Berücksichtigung der ILV	-23.621,91	-34.800,00	0,00	-26.623,06	-8.176,94	0,00

Nr.	Bezeichnung	Ergebnis 2022	Ansätze 2023 (incl. upl./apl. Ansätzen u. Mittelverschiebungen)	Veränderung durch Nachtrag	Ergebnis 2023	mehr/weniger	Ermächtigungen aus Haushaltsvor- jahren
000	Ordentliche Erträge						
010	1. Steuern und ähnliche Abgaben	0,00	0,00	0,00	0,00	0,00	0,00
020	2. Zuwendungen und allgemeine Umlagen außer für Investitionstätigkeit	0,00	0,00	0,00	0,00	0,00	0,00
030	3. Auflösungserträge aus Sonderposten	0,00	0,00	0,00	0,00	0,00	0,00
040	4. sonstige Transfererträge	0,00	0,00	0,00	0,00	0,00	0,00
050	5. öffentlich-rechtliche Entgelte außer Beiträgen u.ä. Entgelten für Inv.-Tätigkeit	0,00	0,00	0,00	0,00	0,00	0,00
060	6. privatrechtliche Entgelte	0,00	0,00	0,00	0,00	0,00	0,00
070	7. Kostenerstattungen und Kostenumlagen	0,00	0,00	0,00	0,00	0,00	0,00
080	8. Zinsen und ähnliche Finanzerträge	0,00	0,00	0,00	0,00	0,00	0,00
090	9. aktivierungsfähige Eigenleistungen	0,00	0,00	0,00	0,00	0,00	0,00
100	10. Bestandsveränderungen	0,00	0,00	0,00	0,00	0,00	0,00
110	11. sonstige ordentliche Erträge	0,00	0,00	0,00	0,00	0,00	0,00
120	12. = Summe ordentliche Erträge	0,00	0,00	0,00	0,00	0,00	0,00
130	Ordentliche Aufwendungen						
131	13. Personalaufwendungen	-124.239,98	-127.000,00	0,00	-123.426,51	-3.573,49	0,00
140	14. Versorgungsaufwendungen	0,00	0,00	0,00	0,00	0,00	0,00
150	15. Aufwendungen für Sach- und Dienstleistungen	-1.458,70	-9.000,00	0,00	-835,40	-8.164,60	0,00
160	16. Abschreibungen	0,00	0,00	0,00	0,00	0,00	0,00
170	17. Zinsen und ähnliche Aufwendungen	0,00	0,00	0,00	0,00	0,00	0,00
180	18. Transferaufwendungen	0,00	0,00	0,00	0,00	0,00	0,00
190	19. sonstige ordentliche Aufwendungen	-57.874,14	-66.700,00	0,00	-59.782,24	-6.917,76	0,00
200	20. = Summe ordentliche Aufwendungen	-183.572,82	-202.700,00	0,00	-184.044,15	-18.655,85	0,00
210	21. ordentliches Ergebnis (o. Erträge ./ o. Aufwendungen)	-183.572,82	-202.700,00	0,00	-184.044,15	-18.655,85	0,00
220	22. außerordentliche Erträge	0,00	0,00	0,00	0,00	0,00	0,00
230	23. außerordentliche Aufwendungen	0,00	0,00	0,00	0,00	0,00	0,00
240	24. außerordentliches Ergebnis (au.o. Erträge ./ au.o. Aufwendungen)	0,00	0,00	0,00	0,00	0,00	0,00
250	25. Jahresergebnis (Saldo o. Ergebnis und au.o. Ergebnis)	-183.572,82	-202.700,00	0,00	-184.044,15	-18.655,85	0,00
260	26. Erträge aus internen Leistungsbeziehungen	0,00	0,00	0,00	0,00	0,00	0,00
270	27. Aufwendungen aus internen Leistungsbeziehungen	0,00	0,00	0,00	0,00	0,00	0,00
280	28. Saldo aus internen Leistungsbeziehungen	0,00	0,00	0,00	0,00	0,00	0,00
290	29. Ergebnis unter Berücksichtigung der ILV	-183.572,82	-202.700,00	0,00	-184.044,15	-18.655,85	0,00

Teilergebnisrechnung Produkt 36.3.54 Amtspfleg-/Amtsvormundschaft (ab '23 ohne Beistandschaft)


Landkreis Ammerland

Nr.	Bezeichnung	Ergebnis 2022	Ansätze 2023 (incl. upl./apl. Ansätzen u. Mitterverschiebungen)	Veränderung durch Nachtrag	Ergebnis 2023	mehr/weniger	Ermächtigungen aus Haushaltsvor- jahren
000	Ordentliche Erträge						
010	1. Steuern und ähnliche Abgaben	0,00	0,00	0,00	0,00	0,00	0,00
020	2. Zuwendungen und allgemeine Umlagen außer für Investitionstätigkeit	0,00	0,00	0,00	0,00	0,00	0,00
030	3. Auflösungserträge aus Sonderposten	0,00	0,00	0,00	0,00	0,00	0,00
040	4. sonstige Transfererträge	0,00	0,00	0,00	0,00	0,00	0,00
050	5. öffentlich-rechtliche Entgelte außer Beiträgen u.ä. Entgelten für Inv.-Tätigkeit	0,00	0,00	0,00	0,00	0,00	0,00
060	6. privatrechtliche Entgelte	0,00	0,00	0,00	64,80	-64,80	0,00
070	7. Kostenerstattungen und Kostenumlagen	0,00	0,00	0,00	0,00	0,00	0,00
080	8. Zinsen und ähnliche Finanzerträge	0,00	0,00	0,00	0,00	0,00	0,00
090	9. aktivierungsfähige Eigenleistungen	0,00	0,00	0,00	0,00	0,00	0,00
100	10. Bestandsveränderungen	0,00	0,00	0,00	0,00	0,00	0,00
110	11. sonstige ordentliche Erträge	0,00	0,00	0,00	0,00	0,00	0,00
120	12. = Summe ordentliche Erträge	0,00	0,00	0,00	64,80	-64,80	0,00
130	Ordentliche Aufwendungen						
131	13. Personalaufwendungen	-563.846,79	-470.800,00	0,00	-411.053,42	-59.746,58	0,00
140	14. Versorgungsaufwendungen	0,00	0,00	0,00	0,00	0,00	0,00
150	15. Aufwendungen für Sach- und Dienstleistungen	-27.449,05	-12.500,00	0,00	-4.086,25	-8.413,75	0,00
160	16. Abschreibungen	-404,00	-300,00	0,00	-236,25	-63,75	0,00
170	17. Zinsen und ähnliche Aufwendungen	0,00	0,00	0,00	0,00	0,00	0,00
180	18. Transferaufwendungen	0,00	0,00	0,00	0,00	0,00	0,00
190	19. sonstige ordentliche Aufwendungen	-2.838,37	-7.200,00	0,00	-7.115,58	-84,42	0,00
200	20. = Summe ordentliche Aufwendungen	-594.538,21	-490.800,00	0,00	-422.491,50	-68.308,50	0,00
210	21. ordentliches Ergebnis (o. Erträge ./ o. Aufwendungen)	-594.538,21	-490.800,00	0,00	-422.426,70	-68.373,30	0,00
220	22. außerordentliche Erträge	0,00	0,00	0,00	0,00	0,00	0,00
230	23. außerordentliche Aufwendungen	0,00	0,00	0,00	0,00	0,00	0,00
240	24. außerordentliches Ergebnis (au.o. Erträge ./ au.o. Aufwendungen)	0,00	0,00	0,00	0,00	0,00	0,00
250	25. Jahresergebnis (Saldo o. Ergebnis und au.o. Ergebnis)	-594.538,21	-490.800,00	0,00	-422.426,70	-68.373,30	0,00
260	26. Erträge aus internen Leistungsbeziehungen	0,00	0,00	0,00	0,00	0,00	0,00
270	27. Aufwendungen aus internen Leistungsbeziehungen	0,00	0,00	0,00	0,00	0,00	0,00
280	28. Saldo aus internen Leistungsbeziehungen	0,00	0,00	0,00	0,00	0,00	0,00
290	29. Ergebnis unter Berücksichtigung der ILV	-594.538,21	-490.800,00	0,00	-422.426,70	-68.373,30	0,00

Nr.	Bezeichnung	Ergebnis 2022	Ansätze 2023 (incl. upl./apl. Ansätzen u. Mittelverschiebungen)	Veränderung durch Nachtrag	Ergebnis 2023	mehr/weniger	Ermächtigungen aus Haushaltsvor- jahren
000	Ordentliche Erträge						
010	1. Steuern und ähnliche Abgaben	0,00	0,00	0,00	0,00	0,00	0,00
020	2. Zuwendungen und allgemeine Umlagen außer für Investitionstätigkeit	0,00	53.000,00	0,00	153.146,00	-100.146,00	0,00
030	3. Auflösungserträge aus Sonderposten	0,00	0,00	0,00	0,00	0,00	0,00
040	4. sonstige Transfererträge	0,00	0,00	0,00	0,00	0,00	0,00
050	5. öffentlich-rechtliche Entgelte außer Beiträgen u.ä. Entgelten für Inv.-Tätigkeit	0,00	0,00	0,00	0,00	0,00	0,00
060	6. privatrechtliche Entgelte	0,00	0,00	0,00	4,95	-4,95	0,00
070	7. Kostenerstattungen und Kostenumlagen	1.630,00	1.500,00	0,00	2.700,00	-1.200,00	0,00
080	8. Zinsen und ähnliche Finanzerträge	0,00	0,00	0,00	0,00	0,00	0,00
090	9. aktivierungsfähige Eigenleistungen	0,00	0,00	0,00	0,00	0,00	0,00
100	10. Bestandsveränderungen	0,00	0,00	0,00	0,00	0,00	0,00
110	11. sonstige ordentliche Erträge	0,00	0,00	0,00	0,00	0,00	0,00
120	12. = Summe ordentliche Erträge	1.630,00	54.500,00	0,00	155.850,95	-101.350,95	0,00
130	Ordentliche Aufwendungen						
131	13. Personalaufwendungen	-68.614,45	-76.700,00	0,00	-111.112,04	34.412,04	0,00
140	14. Versorgungsaufwendungen	0,00	0,00	0,00	0,00	0,00	0,00
150	15. Aufwendungen für Sach- und Dienstleistungen	-10.100,83	-13.500,00	0,00	-11.952,89	-1.547,11	0,00
160	16. Abschreibungen	0,00	0,00	0,00	0,00	0,00	0,00
170	17. Zinsen und ähnliche Aufwendungen	0,00	0,00	0,00	0,00	0,00	0,00
180	18. Transferaufwendungen	-23.333,70	-22.000,00	0,00	-33.686,00	11.686,00	0,00
190	19. sonstige ordentliche Aufwendungen	-15.388,91	-5.000,00	0,00	-13.809,11	8.809,11	0,00
200	20. = Summe ordentliche Aufwendungen	-117.437,89	-117.200,00	0,00	-170.560,04	53.360,04	0,00
210	21. ordentliches Ergebnis (o. Erträge ./ o. Aufwendungen)	-115.807,89	-62.700,00	0,00	-14.709,09	-47.990,91	0,00
220	22. außerordentliche Erträge	0,00	0,00	0,00	0,00	0,00	0,00
230	23. außerordentliche Aufwendungen	0,00	0,00	0,00	0,00	0,00	0,00
240	24. außerordentliches Ergebnis (au.o. Erträge ./ au.o. Aufwendungen)	0,00	0,00	0,00	0,00	0,00	0,00
250	25. Jahresergebnis (Saldo o. Ergebnis und au.o. Ergebnis)	-115.807,89	-62.700,00	0,00	-14.709,09	-47.990,91	0,00
260	26. Erträge aus internen Leistungsbeziehungen	0,00	0,00	0,00	0,00	0,00	0,00
270	27. Aufwendungen aus internen Leistungsbeziehungen	0,00	0,00	0,00	0,00	0,00	0,00
280	28. Saldo aus internen Leistungsbeziehungen	0,00	0,00	0,00	0,00	0,00	0,00
290	29. Ergebnis unter Berücksichtigung der ILV	-115.807,89	-62.700,00	0,00	-14.709,09	-47.990,91	0,00

Nr.	Bezeichnung	Ergebnis 2022	Ansätze 2023 (incl. upl./apl. Ansätzen u. Mittelverschiebungen)	Veränderung durch Nachtrag	Ergebnis 2023	mehr/weniger	Ermächtigungen aus Haushaltsvor- jahren
000	Ordentliche Erträge						
010	1. Steuern und ähnliche Abgaben	0,00	0,00	0,00	0,00	0,00	0,00
020	2. Zuwendungen und allgemeine Umlagen außer für Investitionstätigkeit	1.765.935,36	1.555.000,00	0,00	1.387.472,94	167.527,06	0,00
030	3. Auflösungserträge aus Sonderposten	64.038,91	98.200,00	0,00	77.889,93	20.310,07	0,00
040	4. sonstige Transfererträge	0,00	0,00	0,00	0,00	0,00	0,00
050	5. öffentlich-rechtliche Entgelte außer Beiträgen u.ä. Entgelten für Inv.-Tätigkeit	0,00	0,00	0,00	0,00	0,00	0,00
060	6. privatrechtliche Entgelte	0,00	0,00	0,00	0,00	0,00	0,00
070	7. Kostenerstattungen und Kostenumlagen	0,00	0,00	0,00	0,00	0,00	0,00
080	8. Zinsen und ähnliche Finanzerträge	0,00	0,00	0,00	0,00	0,00	0,00
090	9. aktivierungsfähige Eigenleistungen	0,00	0,00	0,00	0,00	0,00	0,00
100	10. Bestandsveränderungen	0,00	0,00	0,00	0,00	0,00	0,00
110	11. sonstige ordentliche Erträge	16.373,07	0,00	0,00	0,00	0,00	0,00
120	12. = Summe ordentliche Erträge	1.846.347,34	1.653.200,00	0,00	1.465.362,87	187.837,13	0,00
130	Ordentliche Aufwendungen						
131	13. Personalaufwendungen	0,00	0,00	0,00	0,00	0,00	0,00
140	14. Versorgungsaufwendungen	0,00	0,00	0,00	0,00	0,00	0,00
150	15. Aufwendungen für Sach- und Dienstleistungen	-9.432,67	-15.000,00	0,00	-9.328,19	-5.671,81	0,00
160	16. Abschreibungen	-286.403,43	-267.600,00	0,00	-293.593,75	25.993,75	0,00
170	17. Zinsen und ähnliche Aufwendungen	0,00	0,00	0,00	0,00	0,00	0,00
180	18. Transferaufwendungen	-1.762.482,08	-1.555.500,00	0,00	-1.494.092,74	-61.407,26	0,00
190	19. sonstige ordentliche Aufwendungen	-174.966,82	-141.200,00	0,00	0,00	-141.200,00	0,00
200	20. = Summe ordentliche Aufwendungen	-2.233.285,00	-1.979.300,00	0,00	-1.797.014,68	-182.285,32	0,00
210	21. ordentliches Ergebnis (o. Erträge ./ o. Aufwendungen)	-386.937,66	-326.100,00	0,00	-331.651,81	5.551,81	0,00
220	22. außerordentliche Erträge	0,00	0,00	0,00	0,00	0,00	0,00
230	23. außerordentliche Aufwendungen	343,21	0,00	0,00	0,00	0,00	0,00
240	24. außerordentliches Ergebnis (au.o. Erträge ./ au.o. Aufwendungen)	343,21	0,00	0,00	0,00	0,00	0,00
250	25. Jahresergebnis (Saldo o. Ergebnis und au.o. Ergebnis)	-386.594,45	-326.100,00	0,00	-331.651,81	5.551,81	0,00
260	26. Erträge aus internen Leistungsbeziehungen	0,00	0,00	0,00	0,00	0,00	0,00
270	27. Aufwendungen aus internen Leistungsbeziehungen	0,00	0,00	0,00	0,00	0,00	0,00
280	28. Saldo aus internen Leistungsbeziehungen	0,00	0,00	0,00	0,00	0,00	0,00
290	29. Ergebnis unter Berücksichtigung der ILV	-386.594,45	-326.100,00	0,00	-331.651,81	5.551,81	0,00

Jahresabschluss per 31.12.2023

 Investitionen Produktgruppe 36.5 Tageseinrichtungen für Kinder							
Landkreis Ammerland							
Nr. Bezeichnung	Jahres- ergebnis 2022	Bisher bereitgestellt	Ansatz 2023	ÜPL/APL	Fortg. Ansatz mit HH-Resten 2023	Jahres- ergebnis 2023	Vergl. Fortg. Ansatz-Ergebnis 2023
3650001901 Erw. Ev. Krippe Aschhausen (1 Krippengruppe)	60.000,00	120.000,00	0,00	0,00	0,00	0,00	0,00
0042000 Geleistete Investitionszuwendungen an Gemeinden	60.000,00	120.000,00	0,00	0,00	0,00	0,00	0,00
3650001904 Erw. Ev. KiGA Jeddelloh (1 Krippengruppe)	60.000,00	96.000,00	0,00	0,00	0,00	0,00	0,00
0042000 Geleistete Investitionszuwendungen an Gemeinden	60.000,00	60.000,00	0,00	0,00	0,00	0,00	0,00
3650001907 Umbau KiGA ehem. GS Augustfehn II (Krippe 15 Plä.)	0,00	86.400,00	14.400,00	0,00	14.400,00	0,00	14.400,00
0042000 Geleistete Investitionszuwendungen an Gemeinden	0,00	86.400,00	14.400,00	0,00	14.400,00	0,00	14.400,00
3650002004 Umbau Schule Goethestraße (1 Kiga-Gruppe)	40.650,00	81.350,00	0,00	0,00	0,00	0,00	0,00
0042000 Geleistete Investitionszuwendungen an Gemeinden	40.650,00	81.350,00	0,00	0,00	0,00	0,00	0,00
3650002005 Umbau KiTa Ocholt (1 Kiga)	29.460,00	58.960,00	0,00	0,00	0,00	0,00	0,00
0042000 Geleistete Investitionszuwendungen an Gemeinden	29.460,00	58.960,00	0,00	0,00	0,00	0,00	0,00
3650002006 Neubau KiTa Wiefelstede (2 KiGa- u. 2 Krippengr.)	0,00	640.000,00	320.000,00	0,00	320.000,00	0,00	320.000,00
0042000 Geleistete Investitionszuwendungen an Gemeinden	0,00	640.000,00	320.000,00	0,00	320.000,00	0,00	320.000,00
3650002101 Neubau KiTa Eyhauser Allee, Bad Zwischenahn	0,00	364.040,00	260.000,00	0,00	364.040,00	0,00	364.040,00
0042000 Geleistete Investitionszuwendungen an Gemeinden	0,00	364.040,00	260.000,00	0,00	364.040,00	0,00	364.040,00
3650002103 Neubau Kita Am Brinkacker, Wiefelstede	320.000,00	320.000,00	0,00	0,00	0,00	0,00	0,00
0042000 Geleistete Investitionszuwendungen an Gemeinden	320.000,00	320.000,00	0,00	0,00	0,00	0,00	0,00
3650002104 Neubau Kita Lüttje Padd, Wiefelstede	100.000,00	100.000,00	0,00	0,00	0,00	0,00	0,00
0042000 Geleistete Investitionszuwendungen an Gemeinden	100.000,00	100.000,00	0,00	0,00	0,00	0,00	0,00
3650002105 Umbau Weidenkörbchen, Ofen	65.585,00	65.600,00	0,00	0,00	0,00	0,00	0,00
0042000 Geleistete Investitionszuwendungen an Gemeinden	65.585,00	65.600,00	0,00	0,00	0,00	0,00	0,00
3650002106 Neubau/Anbau Villa Kunterbunt, Bad Zwischenahn	72.000,00	72.000,00	0,00	0,00	0,00	0,00	0,00
0042000 Geleistete Investitionszuwendungen an Gemeinden	72.000,00	72.000,00	0,00	0,00	0,00	0,00	0,00
3650002201 Neubau Kita Klinikzentrum, Westerstede	0,00	320.350,00	41.000,00	0,00	320.350,00	320.000,00	350,00
0042000 Geleistete Investitionszuwendungen an Gemeinden	0,00	320.350,00	41.000,00	0,00	320.350,00	320.000,00	350,00
3650002301 Anbau KiTa Wichtelhuus Apen	0,00	100.000,00	100.000,00	0,00	100.000,00	0,00	100.000,00
0042000 Geleistete Investitionszuwendungen an Gemeinden	0,00	100.000,00	100.000,00	0,00	100.000,00	0,00	100.000,00
3650101701 RAT-Förderung Kindertagespflegeplätze	49.339,14	0,00	0,00	0,00	0,00	2.647,81	-2.647,81
0048000 Geleistete Investitionszuwendung übrigen Bereich	88.864,59	860.000,00	200.000,00	0,00	200.000,00	52.670,60	147.329,40
2111100 Sopo aus Investitionszuw./zusch. v. Land	-49.874,07	-260.000,00	0,00	0,00	0,00	-50.022,79	50.022,79
2151000 Erhaltene Anzahlungen auf Sonderposten v. Land	0,00	-600.000,00	-200.000,00	0,00	-200.000,00	0,00	-200.000,00
Gesamtsumme Bilanz Zugang/Aufwand	836.559,59	6.113.800,00	935.400,00	0,00	1.318.790,00	372.670,60	946.119,40
Gesamtsumme Bilanz Abgang/Ertrag	-39.525,45	-860.000,00	-200.000,00	0,00	-200.000,00	-50.022,79	-149.977,21
Gesamtsumme	797.034,14	5.253.800,00	735.400,00	0,00	1.118.790,00	322.647,81	796.142,19

Jahresabschluss per 31.12.2023




Teilergebnisrechnung Amt 53 Gesundheitsamt

Landkreis Ammerland

Nr.	Bezeichnung	Ergebnis 2022	Ansätze 2023 (incl. upl./apl. Ansätzen u. Mittelverschiebungen)	Veränderung durch Nachtrag	Ergebnis 2023	mehr/weniger	Ermächtigungen aus Haushaltsvor- jahren
000	Ordentliche Erträge						
010	1. Steuern und ähnliche Abgaben	0,00	0,00	0,00	0,00	0,00	0,00
020	2. Zuwendungen und allgemeine Umlagen außer für Investitionstätigkeit	174.685,76	103.000,00	0,00	101.544,29	1.455,71	0,00
030	3. Auflösungserträge aus Sonderposten	1.735,61	1.600,00	0,00	2.576,11	-976,11	0,00
040	4. sonstige Transfererträge	0,00	0,00	0,00	0,00	0,00	0,00
050	5. öffentlich-rechtliche Entgelte außer Beiträgen u.ä. Entgelten für Inv.-Tätigkeit	231.751,86	208.200,00	0,00	243.127,65	-34.927,65	0,00
060	6. privatrechtliche Entgelte	64.845,60	300,00	0,00	64,00	236,00	0,00
070	7. Kostenerstattungen und Kostenumlagen	4.535.423,62	1.130.000,00	0,00	1.978.428,55	-848.428,55	0,00
080	8. Zinsen und ähnliche Finanzerträge	0,00	0,00	0,00	0,00	0,00	0,00
090	9. aktivierungsfähige Eigenleistungen	0,00	0,00	0,00	0,00	0,00	0,00
100	10. Bestandsveränderungen	0,00	0,00	0,00	0,00	0,00	0,00
110	11. sonstige ordentliche Erträge	7.790,95	15.100,00	0,00	-7.245,30	22.345,30	0,00
120	12. = Summe ordentliche Erträge	5.016.233,40	1.458.200,00	0,00	2.318.495,30	-860.295,30	0,00
130	Ordentliche Aufwendungen						
131	13. Personalaufwendungen	-3.805.881,26	-2.630.900,00	0,00	-2.750.180,75	119.280,75	0,00
140	14. Versorgungsaufwendungen	0,00	0,00	0,00	0,00	0,00	0,00
150	15. Aufwendungen für Sach- und Dienstleistungen	-696.669,94	-564.900,00	0,00	-473.496,29	-91.403,71	-86.557,13
160	16. Abschreibungen	-26.840,64	-29.900,00	0,00	-30.774,47	874,47	0,00
170	17. Zinsen und ähnliche Aufwendungen	0,00	0,00	0,00	0,00	0,00	0,00
180	18. Transferaufwendungen	-202.312,59	-252.300,00	0,00	-268.950,15	16.650,15	0,00
190	19. sonstige ordentliche Aufwendungen	-1.517.029,92	-1.192.100,00	0,00	-1.415.476,15	223.376,15	0,00
200	20. = Summe ordentliche Aufwendungen	-6.248.734,35	-4.670.100,00	0,00	-4.938.877,81	268.777,81	-86.557,13
210	21. ordentliches Ergebnis (o. Erträge ./ o. Aufwendungen)	-1.232.500,95	-3.211.900,00	0,00	-2.620.382,51	-591.517,49	-86.557,13
220	22. außerordentliche Erträge	0,00	0,00	0,00	0,00	0,00	0,00
230	23. außerordentliche Aufwendungen	0,00	0,00	0,00	0,00	0,00	0,00
240	24. außerordentliches Ergebnis (au.o. Erträge ./ au.o. Aufwendungen)	0,00	0,00	0,00	0,00	0,00	0,00
250	25. Jahresergebnis (Saldo o. Ergebnis und au.o. Ergebnis)	-1.232.500,95	-3.211.900,00	0,00	-2.620.382,51	-591.517,49	-86.557,13
260	26. Erträge aus internen Leistungsbeziehungen	58.397,79	15.000,00	0,00	0,00	15.000,00	0,00
270	27. Aufwendungen aus internen Leistungsbeziehungen	-6.757,00	0,00	0,00	0,00	0,00	0,00
280	28. Saldo aus internen Leistungsbeziehungen	51.640,79	15.000,00	0,00	0,00	15.000,00	0,00
290	29. Ergebnis unter Berücksichtigung der ILV	-1.180.860,16	-3.196.900,00	0,00	-2.620.382,51	-576.517,49	-86.557,13

Nr.	Bezeichnung	Ergebnis 2022	Ansätze 2023 (incl. upl./apl. Ansätzen u. Mittelverschiebungen)	Veränderung durch Nachtrag	Ergebnis 2023	mehr/weniger	Ermächtigungen aus Haushaltsvor- jahren
0000	Einzahlungen aus laufender Verwaltungstätigkeit						
0100	1. Steuern und ähnliche Abgaben	0,00	0,00	0,00	0,00	0,00	0,00
0200	2. Zuwendungen und allgemeine Umlagen (außer Investitionstätigkeit)	225.916,76	103.000,00	0,00	101.544,29	1.455,71	0,00
0300	3. Sonstige Transfereinzahlungen	0,00	0,00	0,00	0,00	0,00	0,00
0400	4. Öffentlich-rechtliche Entgelte (außer Beitr. u. ähnl. Entgelte f. Inv.-Tätigkeit)	211.390,92	208.200,00	0,00	279.520,07	-71.320,07	0,00
0500	5. Privatrechtliche Entgelte (außer Investitionstätigkeit)	77.757,26	300,00	0,00	156,82	143,18	0,00
0600	6. Kostenerstattungen/-umlagen (außer Investitionstätigkeit)	4.279.458,06	1.130.000,00	0,00	2.876.703,28	-1.746.703,28	0,00
0700	7. Zinsen und ähnliche Einzahlungen	0,00	0,00	0,00	0,00	0,00	0,00
0800	8. Einz. a. d. Veräußerung geringwert. VermGG	0,00	0,00	0,00	0,00	0,00	0,00
0900	9. Sonstige haushaltswirksame Einzahlungen	19.275,71	100,00	0,00	7.447,95	-7.347,95	0,00
1000	10. = Summe d. Einz. aus lfd. Verwaltungstätigkeit	4.813.798,71	1.441.600,00	0,00	3.265.372,41	-1.823.772,41	0,00
1100	Auszahlungen aus laufender Verwaltungstätigkeit						
1101	11. Personalauszahlungen	3.813.336,31	2.557.100,00	0,00	2.673.780,99	-116.680,99	0,00
1200	12. Versorgungsauszahlungen	0,00	0,00	0,00	0,00	0,00	0,00
1300	13. Auszahlungen für Sach- u. Dienstleistungen u. geringwert. VermGG	659.768,84	564.900,00	0,00	463.241,09	101.658,91	86.557,13
1400	14. Zinsen und ähnliche Auszahlungen	0,00	0,00	0,00	0,00	0,00	0,00
1500	15. Transferauszahlungen (außer Investitionstätigkeit)	229.874,55	252.300,00	0,00	270.830,69	-18.530,69	0,00
1600	16. Sonstige haushaltswirksame Auszahlungen	1.509.059,01	1.192.100,00	0,00	1.401.409,50	-209.309,50	0,00
1700	17. = Summe d. Ausz. aus lfd. Verwaltungstätigkeit	-6.212.038,71	-4.566.400,00	0,00	-4.809.262,27	242.862,27	-86.557,13
1800	18. Saldo aus laufender Verwaltungstätigkeit	-1.398.240,00	-3.124.800,00	0,00	-1.543.889,86	-1.580.910,14	-86.557,13
1900	Einzahlungen für Investitionstätigkeit						
1901	19. Zuwendungen für Investitionstätigkeit	6.920,56	0,00	0,00	0,00	0,00	0,00
2000	20. Beiträge u.ä. Entgelte für Investitionstätigk.	0,00	0,00	0,00	0,00	0,00	0,00
2100	21. Veräußerung von Sachvermögen	0,00	0,00	0,00	0,00	0,00	0,00
2200	22. Veräußerung von Finanzvermögensanlagen	0,00	0,00	0,00	0,00	0,00	0,00
2300	23. Sonstige Investitionstätigkeit	0,00	0,00	0,00	0,00	0,00	0,00
2400	24. = Summe d. Einz. aus Investitionstätigkeit	6.920,56	0,00	0,00	0,00	0,00	0,00
2500	Auszahlungen für Investitionstätigkeit						
2501	25. Erwerb von Grundstücken und Gebäuden	0,00	0,00	0,00	0,00	0,00	0,00
2600	26. Baumaßnahmen	0,00	0,00	0,00	0,00	0,00	0,00
2700	27. Erwerb von beweglichem Sachvermögen	23.878,00	21.000,00	0,00	3.161,38	17.838,62	1.761,56
2800	28. Erwerb von Finanzvermögensanlagen	0,00	0,00	0,00	0,00	0,00	0,00
2900	29. Aktivierbare Zuwendungen	0,00	0,00	0,00	0,00	0,00	0,00
3000	30. Sonstige Investitionstätigkeit	0,00	0,00	0,00	0,00	0,00	0,00
3100	31. = Summe d. Ausz. für Investitionstätigkeit	23.878,00	21.000,00	0,00	3.161,38	17.838,62	1.761,56
3200	32. Saldo aus Investitionstätigkeit	-16.957,44	-21.000,00	0,00	-3.161,38	-17.838,62	-1.761,56
3300	33. Finanzmittel-Überschuss/-Fehlbetrag	-1.415.197,44	-3.145.800,00	0,00	-1.547.051,24	-1.598.748,76	-88.318,69
3400	Ein-, Auszahlungen aus Finanzierungstätigkeit						
3401	34. Einz.; Aufn. v. Kred. u. inneren Darl.	0,00	0,00	0,00	0,00	0,00	0,00
3500	35. Ausz.; Tilg. v. Kred. u. Rückz. v. inn. Darl.	0,00	0,00	0,00	0,00	0,00	0,00
3600	36. Saldo aus Finanzierungstätigkeit (Saldo aus Zelle 34 und 35)	0,00	0,00	0,00	0,00	0,00	0,00


Jahresabschluss per 31.12.2023

 Investitionen Amt 53 Gesundheitsamt Landkreis Ammerland							
Nr. Bezeichnung	Jahres- ergebnis 2022	Bisher bereitgestellt	Ansatz 2023	ÜPL/APL	Fortg. Ansatz mit HH-Resten 2023	Jahres- ergebnis 2023	Vergl. Fortg. Ansatz-Ergebnis 2023
4140100001 Beschaffungen Anlagevermögen Gesundheitsamt	4.719,48	137.553,98	4.430,54	0,00	6.192,10	1.591,92	4.600,18
0720001 Betriebs- und Geschäftsausstattung	2.545,41	102.378,98	4.430,54	0,00	6.192,10	1.591,92	4.600,18
0720011 Betriebs- und Geschäftsausstattung (DV-Technik)	2.174,07	3.175,00	0,00	0,00	0,00	0,00	0,00
4140100801 EDV-Beschaffungen Amtsärztlicher Dienst	12.237,96	94.595,56	15.000,00	0,00	15.000,00	0,00	15.000,00
0025000 DV-Software	16.255,40	0,00	0,00	0,00	0,00	0,00	0,00
0720001 Betriebs- und Geschäftsausstattung	0,00	29.095,56	15.000,00	0,00	15.000,00	0,00	15.000,00
0720011 Betriebs- und Geschäftsausstattung (DV-Technik)	2.903,12	20.000,00	0,00	0,00	0,00	0,00	0,00
2111001 Sopo aus Inv.-Zuwendungen v. Bund (neu umsortiert)	-6.920,56	0,00	0,00	0,00	0,00	0,00	0,00
4140302101 Beschaffung Jugendärztlicher Dienst	0,00	3.025,46	1.569,46	0,00	1.569,46	1.569,46	0,00
0720001 Betriebs- und Geschäftsausstattung	0,00	3.025,46	1.569,46	0,00	1.569,46	1.569,46	0,00
Gesamtsumme Bilanz Zugang/Aufwand	23.878,00	236.175,00	21.000,00	0,00	22.761,56	3.161,38	19.600,18
Gesamtsumme Bilanz Abgang/Ertrag	-6.920,56	0,00	0,00	0,00	0,00	0,00	0,00
Gesamtsumme	16.957,44	236.175,00	21.000,00	0,00	22.761,56	3.161,38	19.600,18

Nr.	Bezeichnung	Ergebnis 2022	Ansätze 2023 (incl. upl./apl. Ansätzen u. Mittelverschiebungen)	Veränderung durch Nachtrag	Ergebnis 2023	mehr/weniger	Ermächtigungen aus Haushaltsvor- jahren
000	Ordentliche Erträge						
010	1. Steuern und ähnliche Abgaben	0,00	0,00	0,00	0,00	0,00	0,00
020	2. Zuwendungen und allgemeine Umlagen außer für Investitionstätigkeit	0,00	0,00	0,00	0,00	0,00	0,00
030	3. Auflösungserträge aus Sonderposten	0,00	0,00	0,00	0,00	0,00	0,00
040	4. sonstige Transfererträge	0,00	0,00	0,00	0,00	0,00	0,00
050	5. öffentlich-rechtliche Entgelte außer Beiträgen u.ä. Entgelten für Inv.-Tätigkeit	2.097,16	3.000,00	0,00	6.711,18	-3.711,18	0,00
060	6. privatrechtliche Entgelte	253,47	300,00	0,00	0,00	300,00	0,00
070	7. Kostenerstattungen und Kostenumlagen	0,00	0,00	0,00	0,00	0,00	0,00
080	8. Zinsen und ähnliche Finanzerträge	0,00	0,00	0,00	0,00	0,00	0,00
090	9. aktivierungsfähige Eigenleistungen	0,00	0,00	0,00	0,00	0,00	0,00
100	10. Bestandsveränderungen	0,00	0,00	0,00	0,00	0,00	0,00
110	11. sonstige ordentliche Erträge	0,00	0,00	0,00	0,00	0,00	0,00
120	12. = Summe ordentliche Erträge	2.350,63	3.300,00	0,00	6.711,18	-3.411,18	0,00
130	Ordentliche Aufwendungen						
131	13. Personalaufwendungen	-402.154,48	-416.600,00	0,00	-442.486,49	25.886,49	0,00
140	14. Versorgungsaufwendungen	0,00	0,00	0,00	0,00	0,00	0,00
150	15. Aufwendungen für Sach- und Dienstleistungen	-2.475,35	-4.000,00	0,00	-3.251,62	-748,38	0,00
160	16. Abschreibungen	-291,55	-300,00	0,00	-241,96	-58,04	0,00
170	17. Zinsen und ähnliche Aufwendungen	0,00	0,00	0,00	0,00	0,00	0,00
180	18. Transferaufwendungen	0,00	0,00	0,00	0,00	0,00	0,00
190	19. sonstige ordentliche Aufwendungen	-7.038,02	-11.400,00	0,00	-10.252,11	-1.147,89	0,00
200	20. = Summe ordentliche Aufwendungen	-411.959,40	-432.300,00	0,00	-456.232,18	23.932,18	0,00
210	21. ordentliches Ergebnis (o. Erträge ./ o. Aufwendungen)	-409.608,77	-429.000,00	0,00	-449.521,00	20.521,00	0,00
220	22. außerordentliche Erträge	0,00	0,00	0,00	0,00	0,00	0,00
230	23. außerordentliche Aufwendungen	0,00	0,00	0,00	0,00	0,00	0,00
240	24. außerordentliches Ergebnis (au.o. Erträge ./ au.o. Aufwendungen)	0,00	0,00	0,00	0,00	0,00	0,00
250	25. Jahresergebnis (Saldo o. Ergebnis und au.o. Ergebnis)	-409.608,77	-429.000,00	0,00	-449.521,00	20.521,00	0,00
260	26. Erträge aus internen Leistungsbeziehungen	0,00	0,00	0,00	0,00	0,00	0,00
270	27. Aufwendungen aus internen Leistungsbeziehungen	0,00	0,00	0,00	0,00	0,00	0,00
280	28. Saldo aus internen Leistungsbeziehungen	0,00	0,00	0,00	0,00	0,00	0,00
290	29. Ergebnis unter Berücksichtigung der ILV	-409.608,77	-429.000,00	0,00	-449.521,00	20.521,00	0,00

Nr.	Bezeichnung	Ergebnis 2022	Ansätze 2023 (incl. upl./apl. Ansätzen u. Mittelverschiebungen)	Veränderung durch Nachtrag	Ergebnis 2023	mehr/weniger	Ermächtigungen aus Haushaltsvor- jahren
000	Ordentliche Erträge						
010	1. Steuern und ähnliche Abgaben	0,00	0,00	0,00	0,00	0,00	0,00
020	2. Zuwendungen und allgemeine Umlagen außer für Investitionstätigkeit	79.339,90	0,00	0,00	65.592,11	-65.592,11	0,00
030	3. Auflösungserträge aus Sonderposten	1.735,61	1.600,00	0,00	2.576,11	-976,11	0,00
040	4. sonstige Transfererträge	0,00	0,00	0,00	0,00	0,00	0,00
050	5. öffentlich-rechtliche Entgelte außer Beiträgen u.ä. Entgelten für Inv.-Tätigkeit	127.854,15	140.000,00	0,00	139.294,53	705,47	0,00
060	6. privatrechtliche Entgelte	0,00	0,00	0,00	0,00	0,00	0,00
070	7. Kostenerstattungen und Kostenumlagen	0,00	0,00	0,00	0,00	0,00	0,00
080	8. Zinsen und ähnliche Finanzerträge	0,00	0,00	0,00	0,00	0,00	0,00
090	9. aktivierungsfähige Eigenleistungen	0,00	0,00	0,00	0,00	0,00	0,00
100	10. Bestandsveränderungen	0,00	0,00	0,00	0,00	0,00	0,00
110	11. sonstige ordentliche Erträge	25,00	100,00	0,00	257,25	-157,25	0,00
120	12. = Summe ordentliche Erträge	208.954,66	141.700,00	0,00	207.720,00	-66.020,00	0,00
130	Ordentliche Aufwendungen						
131	13. Personalaufwendungen	-525.744,63	-541.300,00	0,00	-536.847,94	-4.452,06	0,00
140	14. Versorgungsaufwendungen	0,00	0,00	0,00	0,00	0,00	0,00
150	15. Aufwendungen für Sach- und Dienstleistungen	-293.263,59	-470.900,00	0,00	-360.655,29	-110.244,71	-86.557,13
160	16. Abschreibungen	-25.329,01	-28.900,00	0,00	-26.617,38	-2.282,62	0,00
170	17. Zinsen und ähnliche Aufwendungen	0,00	0,00	0,00	0,00	0,00	0,00
180	18. Transferaufwendungen	0,00	0,00	0,00	0,00	0,00	0,00
190	19. sonstige ordentliche Aufwendungen	-25.436,67	-22.100,00	0,00	-25.252,16	3.152,16	0,00
200	20. = Summe ordentliche Aufwendungen	-869.773,90	-1.063.200,00	0,00	-949.372,77	-113.827,23	-86.557,13
210	21. ordentliches Ergebnis (o. Erträge ./ o. Aufwendungen)	-660.819,24	-921.500,00	0,00	-741.652,77	-179.847,23	-86.557,13
220	22. außerordentliche Erträge	0,00	0,00	0,00	0,00	0,00	0,00
230	23. außerordentliche Aufwendungen	0,00	0,00	0,00	0,00	0,00	0,00
240	24. außerordentliches Ergebnis (au.o. Erträge ./ au.o. Aufwendungen)	0,00	0,00	0,00	0,00	0,00	0,00
250	25. Jahresergebnis (Saldo o. Ergebnis und au.o. Ergebnis)	-660.819,24	-921.500,00	0,00	-741.652,77	-179.847,23	-86.557,13
260	26. Erträge aus internen Leistungsbeziehungen	0,00	0,00	0,00	0,00	0,00	0,00
270	27. Aufwendungen aus internen Leistungsbeziehungen	0,00	0,00	0,00	0,00	0,00	0,00
280	28. Saldo aus internen Leistungsbeziehungen	0,00	0,00	0,00	0,00	0,00	0,00
290	29. Ergebnis unter Berücksichtigung der ILV	-660.819,24	-921.500,00	0,00	-741.652,77	-179.847,23	-86.557,13

Jahresabschluss per 31.12.2023

 Investitionen Produkt 41.4.01 Amtsärztlicher Dienst							
Landkreis Ammerland							
Nr. Bezeichnung	Jahres- ergebnis 2022	Bisher bereitgestellt	Ansatz 2023	ÜPL/APL	Fortg. Ansatz mit HH-Resten 2023	Jahres- ergebnis 2023	Vergl. Fortg. Ansatz-Ergebnis 2023
4140100001 Beschaffungen Anlagevermögen Gesundheitsamt	2.545,41	137.553,98	4.430,54	0,00	6.192,10	1.591,92	4.600,18
0720001 Betriebs- und Geschäftsausstattung	2.545,41	102.378,98	4.430,54	0,00	6.192,10	1.591,92	4.600,18
4140100801 EDV-Beschaffungen Amtsärztlicher Dienst	12.237,96	94.595,56	15.000,00	0,00	15.000,00	0,00	15.000,00
0025000 DV-Software	16.255,40	0,00	0,00	0,00	0,00	0,00	0,00
0720001 Betriebs- und Geschäftsausstattung	0,00	29.095,56	15.000,00	0,00	15.000,00	0,00	15.000,00
0720011 Betriebs- und Geschäftsausstattung (DV-Technik)	2.903,12	20.000,00	0,00	0,00	0,00	0,00	0,00
2111001 Sopo aus Inv.-Zuwendungen v. Bund (neu umsortiert)	-6.920,56	0,00	0,00	0,00	0,00	0,00	0,00
Gesamtsumme Bilanz Zugang/Aufwand	21.703,93	232.149,54	19.430,54	0,00	21.192,10	1.591,92	19.600,18
Gesamtsumme Bilanz Abgang/Ertrag	-6.920,56	0,00	0,00	0,00	0,00	0,00	0,00
Gesamtsumme	14.783,37	232.149,54	19.430,54	0,00	21.192,10	1.591,92	19.600,18

Nr.	Bezeichnung	Ergebnis 2022	Ansätze 2023 (incl. upl./apl. Ansätzen u. Mittelverschiebungen)	Veränderung durch Nachtrag	Ergebnis 2023	mehr/weniger	Ermächtigungen aus Haushaltsvor- jahren
000	Ordentliche Erträge						
010	1. Steuern und ähnliche Abgaben	0,00	0,00	0,00	0,00	0,00	0,00
020	2. Zuwendungen und allgemeine Umlagen außer für Investitionstätigkeit	0,00	0,00	0,00	0,00	0,00	0,00
030	3. Auflösungserträge aus Sonderposten	0,00	0,00	0,00	0,00	0,00	0,00
040	4. sonstige Transfererträge	0,00	0,00	0,00	0,00	0,00	0,00
050	5. öffentlich-rechtliche Entgelte außer Beiträgen u.ä. Entgelten für Inv.-Tätigkeit	37,00	0,00	0,00	0,00	0,00	0,00
060	6. privatrechtliche Entgelte	0,00	0,00	0,00	0,00	0,00	0,00
070	7. Kostenerstattungen und Kostenumlagen	0,00	0,00	0,00	0,00	0,00	0,00
080	8. Zinsen und ähnliche Finanzerträge	0,00	0,00	0,00	0,00	0,00	0,00
090	9. aktivierungsfähige Eigenleistungen	0,00	0,00	0,00	0,00	0,00	0,00
100	10. Bestandsveränderungen	0,00	0,00	0,00	0,00	0,00	0,00
110	11. sonstige ordentliche Erträge	0,00	0,00	0,00	0,00	0,00	0,00
120	12. = Summe ordentliche Erträge	37,00	0,00	0,00	0,00	0,00	0,00
130	Ordentliche Aufwendungen						
131	13. Personalaufwendungen	-395.597,68	-470.800,00	0,00	-399.688,02	-71.111,98	0,00
140	14. Versorgungsaufwendungen	0,00	0,00	0,00	0,00	0,00	0,00
150	15. Aufwendungen für Sach- und Dienstleistungen	-944,80	-1.600,00	0,00	-341,85	-1.258,15	0,00
160	16. Abschreibungen	0,00	0,00	0,00	0,00	0,00	0,00
170	17. Zinsen und ähnliche Aufwendungen	0,00	0,00	0,00	0,00	0,00	0,00
180	18. Transferaufwendungen	0,00	0,00	0,00	0,00	0,00	0,00
190	19. sonstige ordentliche Aufwendungen	-4.411,52	-5.100,00	0,00	-4.828,50	-271,50	0,00
200	20. = Summe ordentliche Aufwendungen	-400.954,00	-477.500,00	0,00	-404.858,37	-72.641,63	0,00
210	21. ordentliches Ergebnis (o. Erträge ./ o. Aufwendungen)	-400.917,00	-477.500,00	0,00	-404.858,37	-72.641,63	0,00
220	22. außerordentliche Erträge	0,00	0,00	0,00	0,00	0,00	0,00
230	23. außerordentliche Aufwendungen	0,00	0,00	0,00	0,00	0,00	0,00
240	24. außerordentliches Ergebnis (au.o. Erträge ./ au.o. Aufwendungen)	0,00	0,00	0,00	0,00	0,00	0,00
250	25. Jahresergebnis (Saldo o. Ergebnis und au.o. Ergebnis)	-400.917,00	-477.500,00	0,00	-404.858,37	-72.641,63	0,00
260	26. Erträge aus internen Leistungsbeziehungen	0,00	0,00	0,00	0,00	0,00	0,00
270	27. Aufwendungen aus internen Leistungsbeziehungen	0,00	0,00	0,00	0,00	0,00	0,00
280	28. Saldo aus internen Leistungsbeziehungen	0,00	0,00	0,00	0,00	0,00	0,00
290	29. Ergebnis unter Berücksichtigung der ILV	-400.917,00	-477.500,00	0,00	-404.858,37	-72.641,63	0,00

Nr.	Bezeichnung	Ergebnis 2022	Ansätze 2023 (incl. upl./apl. Ansätzen u. Mittelverschiebungen)	Veränderung durch Nachtrag	Ergebnis 2023	mehr/weniger	Ermächtigungen aus Haushaltsvor- jahren
000	Ordentliche Erträge						
010	1. Steuern und ähnliche Abgaben	0,00	0,00	0,00	0,00	0,00	0,00
020	2. Zuwendungen und allgemeine Umlagen außer für Investitionstätigkeit	82.345,86	90.000,00	0,00	0,00	90.000,00	0,00
030	3. Auflösungserträge aus Sonderposten	0,00	0,00	0,00	0,00	0,00	0,00
040	4. sonstige Transfererträge	0,00	0,00	0,00	0,00	0,00	0,00
050	5. öffentlich-rechtliche Entgelte außer Beiträgen u.ä. Entgelten für Inv.-Tätigkeit	73.780,25	50.000,00	0,00	80.640,00	-30.640,00	0,00
060	6. privatrechtliche Entgelte	0,00	0,00	0,00	0,00	0,00	0,00
070	7. Kostenerstattungen und Kostenumlagen	0,00	0,00	0,00	0,00	0,00	0,00
080	8. Zinsen und ähnliche Finanzerträge	0,00	0,00	0,00	0,00	0,00	0,00
090	9. aktivierungsfähige Eigenleistungen	0,00	0,00	0,00	0,00	0,00	0,00
100	10. Bestandsveränderungen	0,00	0,00	0,00	0,00	0,00	0,00
110	11. sonstige ordentliche Erträge	0,00	0,00	0,00	0,00	0,00	0,00
120	12. = Summe ordentliche Erträge	156.126,11	140.000,00	0,00	80.640,00	59.360,00	0,00
130	Ordentliche Aufwendungen						
131	13. Personalaufwendungen	-638.160,35	-575.600,00	0,00	-623.995,78	48.395,78	0,00
140	14. Versorgungsaufwendungen	0,00	0,00	0,00	0,00	0,00	0,00
150	15. Aufwendungen für Sach- und Dienstleistungen	-5.256,68	-14.400,00	0,00	-11.886,90	-2.513,10	0,00
160	16. Abschreibungen	-291,20	-200,00	0,00	-552,78	352,78	0,00
170	17. Zinsen und ähnliche Aufwendungen	0,00	0,00	0,00	0,00	0,00	0,00
180	18. Transferaufwendungen	0,00	0,00	0,00	0,00	0,00	0,00
190	19. sonstige ordentliche Aufwendungen	-5.086,20	-9.000,00	0,00	-9.334,90	334,90	0,00
200	20. = Summe ordentliche Aufwendungen	-648.794,43	-599.200,00	0,00	-645.770,36	46.570,36	0,00
210	21. ordentliches Ergebnis (o. Erträge ./ o. Aufwendungen)	-492.668,32	-459.200,00	0,00	-565.130,36	105.930,36	0,00
220	22. außerordentliche Erträge	0,00	0,00	0,00	0,00	0,00	0,00
230	23. außerordentliche Aufwendungen	0,00	0,00	0,00	0,00	0,00	0,00
240	24. außerordentliches Ergebnis (au.o. Erträge ./ au.o. Aufwendungen)	0,00	0,00	0,00	0,00	0,00	0,00
250	25. Jahresergebnis (Saldo o. Ergebnis und au.o. Ergebnis)	-492.668,32	-459.200,00	0,00	-565.130,36	105.930,36	0,00
260	26. Erträge aus internen Leistungsbeziehungen	0,00	0,00	0,00	0,00	0,00	0,00
270	27. Aufwendungen aus internen Leistungsbeziehungen	0,00	0,00	0,00	0,00	0,00	0,00
280	28. Saldo aus internen Leistungsbeziehungen	0,00	0,00	0,00	0,00	0,00	0,00
290	29. Ergebnis unter Berücksichtigung der ILV	-492.668,32	-459.200,00	0,00	-565.130,36	105.930,36	0,00

Jahresabschluss per 31.12.2023



Investitionen Produkt 41.4.03 Jugendärztlicher Dienst

Landkreis Ammerland

Nr. Bezeichnung	Jahres- ergebnis 2022	Bisher bereitgestellt	Ansatz 2023	ÜPL/APL	Fortg. Ansatz mit HH-Resten 2023	Jahres- ergebnis 2023	Vergl. Fortg. Ansatz-Ergebnis 2023
4140302101 Beschaffung Jugendärztlicher Dienst	0,00	3.025,46	1.569,46	0,00	1.569,46	1.569,46	0,00
0720001 Betriebs- und Geschäftsausstattung	0,00	3.025,46	1.569,46	0,00	1.569,46	1.569,46	0,00
Gesamtsumme Bilanz Zugang/Aufwand	0,00	3.025,46	1.569,46	0,00	1.569,46	1.569,46	0,00
Gesamtsumme Bilanz Abgang/Ertrag	0,00	0,00	0,00	0,00	0,00	0,00	0,00
Gesamtsumme	0,00	3.025,46	1.569,46	0,00	1.569,46	1.569,46	0,00

Nr.	Bezeichnung	Ergebnis 2022	Ansätze 2023 (incl. upl./apl. Ansätzen u. Mittelverschiebungen)	Veränderung durch Nachtrag	Ergebnis 2023	mehr/weniger	Ermächtigungen aus Haushaltsvor- jahren
000	Ordentliche Erträge						
010	1. Steuern und ähnliche Abgaben	0,00	0,00	0,00	0,00	0,00	0,00
020	2. Zuwendungen und allgemeine Umlagen außer für Investitionstätigkeit	13.000,00	13.000,00	0,00	35.952,18	-22.952,18	0,00
030	3. Auflösungserträge aus Sonderposten	0,00	0,00	0,00	0,00	0,00	0,00
040	4. sonstige Transfererträge	0,00	0,00	0,00	0,00	0,00	0,00
050	5. öffentlich-rechtliche Entgelte außer Beiträgen u.ä. Entgelten für Inv.-Tätigkeit	27.983,30	15.200,00	0,00	16.481,94	-1.281,94	0,00
060	6. privatrechtliche Entgelte	64.592,13	0,00	0,00	64,00	-64,00	0,00
070	7. Kostenerstattungen und Kostenumlagen	4.535.423,62	1.130.000,00	0,00	1.978.428,55	-848.428,55	0,00
080	8. Zinsen und ähnliche Finanzerträge	0,00	0,00	0,00	0,00	0,00	0,00
090	9. aktivierungsfähige Eigenleistungen	0,00	0,00	0,00	0,00	0,00	0,00
100	10. Bestandsveränderungen	0,00	0,00	0,00	0,00	0,00	0,00
110	11. sonstige ordentliche Erträge	7.765,95	15.000,00	0,00	-7.502,55	22.502,55	0,00
120	12. = Summe ordentliche Erträge	4.648.765,00	1.173.200,00	0,00	2.023.424,12	-850.224,12	0,00
130	Ordentliche Aufwendungen						
131	13. Personalaufwendungen	-1.844.224,12	-626.600,00	0,00	-747.162,52	120.562,52	0,00
140	14. Versorgungsaufwendungen	0,00	0,00	0,00	0,00	0,00	0,00
150	15. Aufwendungen für Sach- und Dienstleistungen	-394.729,52	-74.000,00	0,00	-97.360,63	23.360,63	0,00
160	16. Abschreibungen	-928,88	-500,00	0,00	-3.362,35	2.862,35	0,00
170	17. Zinsen und ähnliche Aufwendungen	0,00	0,00	0,00	0,00	0,00	0,00
180	18. Transferaufwendungen	-202.312,59	-252.300,00	0,00	-268.950,15	16.650,15	0,00
190	19. sonstige ordentliche Aufwendungen	-1.475.057,51	-1.144.500,00	0,00	-1.365.808,48	221.308,48	0,00
200	20. = Summe ordentliche Aufwendungen	-3.917.252,62	-2.097.900,00	0,00	-2.482.644,13	384.744,13	0,00
210	21. ordentliches Ergebnis (o. Erträge ./ o. Aufwendungen)	731.512,38	-924.700,00	0,00	-459.220,01	-465.479,99	0,00
220	22. außerordentliche Erträge	0,00	0,00	0,00	0,00	0,00	0,00
230	23. außerordentliche Aufwendungen	0,00	0,00	0,00	0,00	0,00	0,00
240	24. außerordentliches Ergebnis (au.o. Erträge ./ au.o. Aufwendungen)	0,00	0,00	0,00	0,00	0,00	0,00
250	25. Jahresergebnis (Saldo o. Ergebnis und au.o. Ergebnis)	731.512,38	-924.700,00	0,00	-459.220,01	-465.479,99	0,00
260	26. Erträge aus internen Leistungsbeziehungen	58.397,79	15.000,00	0,00	0,00	15.000,00	0,00
270	27. Aufwendungen aus internen Leistungsbeziehungen	-6.757,00	0,00	0,00	0,00	0,00	0,00
280	28. Saldo aus internen Leistungsbeziehungen	51.640,79	15.000,00	0,00	0,00	15.000,00	0,00
290	29. Ergebnis unter Berücksichtigung der ILV	783.153,17	-909.700,00	0,00	-459.220,01	-450.479,99	0,00

Jahresabschluss per 31.12.2023



Investitionen Produkt 41.4.05 Gesundheitsförderung/-aufsicht


Landkreis Ammerland

Nr. Bezeichnung	Jahres- ergebnis 2022	Bisher bereitgestellt	Ansatz 2023	ÜPL/APL	Fortg. Ansatz mit HH-Resten 2023	Jahres- ergebnis 2023	Vergl. Fortg. Ansatz-Ergebnis 2023
4140100001 Beschaffungen Anlagevermögen Gesundheitsamt	2.174,07	0,00	0,00	0,00	0,00	0,00	0,00
0720011 Betriebs- und Geschäftsausstattung (DV-Technik)	2.174,07	0,00	0,00	0,00	0,00	0,00	0,00
Gesamtsumme Bilanz Zugang/Aufwand	2.174,07	0,00	0,00	0,00	0,00	0,00	0,00
Gesamtsumme Bilanz Abgang/Ertrag	0,00	0,00	0,00	0,00	0,00	0,00	0,00
Gesamtsumme	2.174,07	0,00	0,00	0,00	0,00	0,00	0,00

Nr.	Bezeichnung	Ergebnis 2022	Ansätze 2023 (incl. upl./apl. Ansätzen u. Mittelverschiebungen)	Veränderung durch Nachtrag	Ergebnis 2023	mehr/weniger	Ermächtigungen aus Haushaltsvor- jahren
000	Ordentliche Erträge						
010	1. Steuern und ähnliche Abgaben	0,00	0,00	0,00	0,00	0,00	0,00
020	2. Zuwendungen und allgemeine Umlagen außer für Investitionstätigkeit	45.436.717,29	46.395.800,00	0,00	51.466.243,77	-5.070.443,77	0,00
030	3. Auflösungserträge aus Sonderposten	0,00	0,00	0,00	0,00	0,00	0,00
040	4. sonstige Transfererträge	225.777,96	310.000,00	0,00	235.950,84	74.049,16	0,00
050	5. öffentlich-rechtliche Entgelte außer Beiträgen u.ä. Entgelten für Inv.-Tätigkeit	0,00	0,00	0,00	0,00	0,00	0,00
060	6. privatrechtliche Entgelte	0,00	0,00	0,00	324,10	-324,10	0,00
070	7. Kostenerstattungen und Kostenumlagen	3.418.556,03	2.940.100,00	0,00	3.288.622,07	-348.522,07	0,00
080	8. Zinsen und ähnliche Finanzerträge	0,00	0,00	0,00	0,00	0,00	0,00
090	9. aktivierungsfähige Eigenleistungen	0,00	0,00	0,00	0,00	0,00	0,00
100	10. Bestandsveränderungen	0,00	0,00	0,00	0,00	0,00	0,00
110	11. sonstige ordentliche Erträge	59.169,17	21.000,00	0,00	74.304,55	-53.304,55	0,00
120	12. = Summe ordentliche Erträge	49.140.220,45	49.666.900,00	0,00	55.065.445,33	-5.398.545,33	0,00
130	Ordentliche Aufwendungen						
131	13. Personalaufwendungen	-3.923.375,45	-4.127.300,00	0,00	-3.845.883,51	-281.416,49	0,00
140	14. Versorgungsaufwendungen	0,00	0,00	0,00	0,00	0,00	0,00
150	15. Aufwendungen für Sach- und Dienstleistungen	-310.853,14	-747.400,00	0,00	-501.337,39	-246.062,61	0,00
160	16. Abschreibungen	-80.754,90	-31.300,00	0,00	-169.291,99	137.991,99	0,00
170	17. Zinsen und ähnliche Aufwendungen	0,00	0,00	0,00	0,00	0,00	0,00
180	18. Transferaufwendungen	-47.909.430,59	-55.567.300,00	0,00	-54.931.448,98	-635.851,02	0,00
190	19. sonstige ordentliche Aufwendungen	-2.752.007,17	-2.776.500,00	0,00	-2.652.013,70	-124.486,30	0,00
200	20. = Summe ordentliche Aufwendungen	-54.976.421,25	-63.249.800,00	0,00	-62.099.975,57	-1.149.824,43	0,00
210	21. ordentliches Ergebnis (o. Erträge ./ o. Aufwendungen)	-5.836.200,80	-13.582.900,00	0,00	-7.034.530,24	-6.548.369,76	0,00
220	22. außerordentliche Erträge	0,00	0,00	0,00	0,00	0,00	0,00
230	23. außerordentliche Aufwendungen	0,00	0,00	0,00	0,00	0,00	0,00
240	24. außerordentliches Ergebnis (au.o. Erträge ./ au.o. Aufwendungen)	0,00	0,00	0,00	0,00	0,00	0,00
250	25. Jahresergebnis (Saldo o. Ergebnis und au.o. Ergebnis)	-5.836.200,80	-13.582.900,00	0,00	-7.034.530,24	-6.548.369,76	0,00
260	26. Erträge aus internen Leistungsbeziehungen	86.008,45	95.400,00	0,00	84.458,77	10.941,23	0,00
270	27. Aufwendungen aus internen Leistungsbeziehungen	-546.865,91	-484.400,00	0,00	-456.451,99	-27.948,01	0,00
280	28. Saldo aus internen Leistungsbeziehungen	-460.857,46	-389.000,00	0,00	-371.993,22	-17.006,78	0,00
290	29. Ergebnis unter Berücksichtigung der ILV	-6.297.058,26	-13.971.900,00	0,00	-7.406.523,46	-6.565.376,54	0,00


Nr.	Bezeichnung	Ergebnis 2022	Ansätze 2023 (incl. upl./apl. Ansätzen u. Mittelverschiebungen)	Veränderung durch Nachtrag	Ergebnis 2023	mehr/weniger	Ermächtigungen aus Haushaltsvor- jahren
0000	Einzahlungen aus laufender Verwaltungstätigkeit						
0100	1. Steuern und ähnliche Abgaben	0,00	0,00	0,00	0,00	0,00	0,00
0200	2. Zuwendungen und allgemeine Umlagen (außer Investitionstätigkeit)	45.522.878,26	46.395.800,00	0,00	49.441.193,23	-3.045.393,23	0,00
0300	3. Sonstige Transfereinzahlungen	216.015,57	310.000,00	0,00	175.441,96	134.558,04	0,00
0400	4. Öffentlich-rechtliche Entgelte (außer Beitr. u. ähnl. Entgelte f. Inv.-Tätigkeit)	0,00	0,00	0,00	0,00	0,00	0,00
0500	5. Privatrechtliche Entgelte (außer Investitionstätigkeit)	0,00	0,00	0,00	324,10	-324,10	0,00
0600	6. Kostenerstattungen/-umlagen (außer Investitionstätigkeit)	2.650.589,29	2.940.100,00	0,00	3.607.980,44	-667.880,44	0,00
0700	7. Zinsen und ähnliche Einzahlungen	0,00	0,00	0,00	0,00	0,00	0,00
0800	8. Einz. a. d. Veräußerung geringwert. VermGG	0,00	0,00	0,00	0,00	0,00	0,00
0900	9. Sonstige haushaltswirksame Einzahlungen	0,00	21.000,00	0,00	0,00	21.000,00	0,00
1000	10. = Summe d. Einz. aus lfd. Verwaltungstätigkeit	48.389.483,12	49.666.900,00	0,00	53.224.939,73	-3.558.039,73	0,00
1100	Auszahlungen aus laufender Verwaltungstätigkeit						
1101	11. Personalauszahlungen	3.887.277,93	4.109.300,00	0,00	3.816.509,26	292.790,74	0,00
1200	12. Versorgungsauszahlungen	0,00	0,00	0,00	0,00	0,00	0,00
1300	13. Auszahlungen für Sach- u. Dienstleistungen u. geringwert. VermGG	311.405,63	747.400,00	0,00	497.219,81	250.180,19	0,00
1400	14. Zinsen und ähnliche Auszahlungen	0,00	0,00	0,00	0,00	0,00	0,00
1500	15. Transferauszahlungen (außer Investitionstätigkeit)	48.603.812,64	55.567.300,00	0,00	55.175.606,64	391.693,36	0,00
1600	16. Sonstige haushaltswirksame Auszahlungen	2.762.316,41	2.776.500,00	0,00	2.645.045,75	131.454,25	0,00
1700	17. = Summe d. Ausz. aus lfd. Verwaltungstätigkeit	-55.564.812,61	-63.200.500,00	0,00	-62.134.381,46	-1.066.118,54	0,00
1800	18. Saldo aus laufender Verwaltungstätigkeit	-7.175.329,49	-13.533.600,00	0,00	-8.909.441,73	-4.624.158,27	0,00
1900	Einzahlungen für Investitionstätigkeit						
1901	19. Zuwendungen für Investitionstätigkeit	0,00	0,00	0,00	0,00	0,00	0,00
2000	20. Beiträge u.ä. Entgelte für Investitionstätigk.	0,00	0,00	0,00	0,00	0,00	0,00
2100	21. Veräußerung von Sachvermögen	0,00	0,00	0,00	0,00	0,00	0,00
2200	22. Veräußerung von Finanzvermögensanlagen	0,00	0,00	0,00	0,00	0,00	0,00
2300	23. Sonstige Investitionstätigkeit	0,00	0,00	0,00	0,00	0,00	0,00
2400	24. = Summe d. Einz. aus Investitionstätigkeit	0,00	0,00	0,00	0,00	0,00	0,00
2500	Auszahlungen für Investitionstätigkeit						
2501	25. Erwerb von Grundstücken und Gebäuden	0,00	0,00	0,00	0,00	0,00	0,00
2600	26. Baumaßnahmen	0,00	0,00	0,00	0,00	0,00	0,00
2700	27. Erwerb von beweglichem Sachvermögen	2.965,35	190.000,00	0,00	0,00	190.000,00	0,00
2800	28. Erwerb von Finanzvermögensanlagen	0,00	0,00	0,00	0,00	0,00	0,00
2900	29. Aktivierbare Zuwendungen	0,00	0,00	0,00	0,00	0,00	0,00
3000	30. Sonstige Investitionstätigkeit	0,00	0,00	0,00	0,00	0,00	0,00
3100	31. = Summe d. Ausz. für Investitionstätigkeit	2.965,35	190.000,00	0,00	0,00	190.000,00	0,00
3200	32. Saldo aus Investitionstätigkeit	-2.965,35	-190.000,00	0,00	0,00	-190.000,00	0,00
3300	33. Finanzmittel-Überschuss/-Fehlbetrag	-7.178.294,84	-13.723.600,00	0,00	-8.909.441,73	-4.814.158,27	0,00
3400	Ein-, Auszahlungen aus Finanzierungstätigkeit						
3401	34. Einz.; Aufn. v. Kred. u. inneren Darl.	0,00	0,00	0,00	0,00	0,00	0,00
3500	35. Ausz.; Tilg. v. Kred. u. Rückz. v. inn. Darl.	0,00	0,00	0,00	0,00	0,00	0,00
3600	36. Saldo aus Finanzierungstätigkeit (Saldo aus Zelle 34 und 35)	0,00	0,00	0,00	0,00	0,00	0,00

Jahresabschluss per 31.12.2023

 Investitionen Amt 56 Jobcenter Ammerland Landkreis Ammerland							
Nr. Bezeichnung	Jahres- ergebnis 2022	Bisher bereitgestellt	Ansatz 2023	ÜPL/APL	Fortg. Ansatz mit HH-Resten 2023	Jahres- ergebnis 2023	Vergl. Fortg. Ansatz-Ergebnis 2023
3129000001 Beschaffung Anlagevermögen Jobcenter	2.965,35	162.626,00	20.000,00	0,00	20.000,00	0,00	20.000,00
0720001 Betriebs- und Geschäftsausstattung	2.965,35	117.026,00	20.000,00	0,00	20.000,00	0,00	20.000,00
3129000801 EDV-Beschaffungen Jobcenter	0,00	413.500,00	170.000,00	0,00	170.000,00	20.527,42	149.472,58
0720001 Betriebs- und Geschäftsausstattung	0,00	145.000,00	140.000,00	0,00	140.000,00	0,00	140.000,00
0720011 Betriebs- und Geschäftsausstattung (DV-Technik)	0,00	151.000,00	30.000,00	0,00	30.000,00	20.527,42	9.472,58
Gesamtsumme Bilanz Zugang/Aufwand	2.965,35	576.726,00	190.000,00	0,00	190.000,00	20.527,42	169.472,58
Gesamtsumme Bilanz Abgang/Ertrag	0,00	0,00	0,00	0,00	0,00	0,00	0,00
Gesamtsumme	2.965,35	576.726,00	190.000,00	0,00	190.000,00	20.527,42	169.472,58

Nr.	Bezeichnung	Ergebnis 2022	Ansätze 2023 (incl. upl./apl. Ansätzen u. Mittelsverschiebungen)	Veränderung durch Nachtrag	Ergebnis 2023	mehr/weniger	Ermächtigungen aus Haushaltsvor- jahren
000	Ordentliche Erträge						
010	1. Steuern und ähnliche Abgaben	0,00	0,00	0,00	0,00	0,00	0,00
020	2. Zuwendungen und allgemeine Umlagen	42.966.587,45	44.232.800,00	0,00	48.793.875,43	-4.561.075,43	0,00
030	3. Auflösungserträge aus Sonderposten	0,00	0,00	0,00	0,00	0,00	0,00
040	4. sonstige Transfererträge	225.777,96	310.000,00	0,00	235.950,84	74.049,16	0,00
050	5. öffentlich-rechtliche Entgelte	0,00	0,00	0,00	0,00	0,00	0,00
060	6. privatrechtliche Entgelte	0,00	0,00	0,00	216,10	-216,10	0,00
070	7. Kostenerstattungen und Kostenumlagen	3.419.084,03	2.940.100,00	0,00	3.288.622,07	-348.522,07	0,00
080	8. Zinsen und ähnliche Finanzerträge	0,00	0,00	0,00	0,00	0,00	0,00
090	9. aktivierte Eigenleistungen	0,00	0,00	0,00	0,00	0,00	0,00
100	10. Bestandsveränderungen	0,00	0,00	0,00	0,00	0,00	0,00
110	11. sonstige ordentliche Erträge	59.161,97	21.000,00	0,00	74.234,55	-53.234,55	0,00
120	12. = Summe ordentliche Erträge	46.670.611,41	47.503.900,00	0,00	52.392.898,99	-4.888.998,99	0,00
130	Ordentliche Aufwendungen						
131	13. Aufwendungen für aktives Personal	-3.669.556,31	-3.825.600,00	0,00	-3.545.297,12	-280.302,88	0,00
140	14. Aufwendungen für Versorgung	0,00	0,00	0,00	0,00	0,00	0,00
150	15. Aufwendungen für Sach- und Dienstleistungen	-307.796,14	-723.500,00	0,00	-501.316,59	-222.183,41	0,00
160	16. Abschreibungen	-80.684,90	-31.300,00	0,00	-169.207,18	137.907,18	0,00
170	17. Zinsen und ähnliche Aufwendungen	0,00	0,00	0,00	0,00	0,00	0,00
180	18. Transferaufwendungen	-45.130.943,12	-52.633.800,00	0,00	-52.224.521,05	-409.278,95	0,00
190	19. sonstige ordentliche Aufwendungen	-2.140.754,56	-2.151.500,00	0,00	-1.999.431,21	-152.068,79	0,00
200	20. = Summe ordentliche Aufwendungen	-51.329.735,03	-59.365.700,00	0,00	-58.439.773,15	-925.926,85	0,00
210	21. ordentliches Ergebnis (o. Erträge ./ o. Aufwendungen)	-4.659.123,62	-11.861.800,00	0,00	-6.046.874,16	-5.814.925,84	0,00
220	22. außerordentliche Erträge	0,00	0,00	0,00	0,00	0,00	0,00
230	23. außerordentliche Aufwendungen	0,00	0,00	0,00	0,00	0,00	0,00
240	24. außerordentliches Ergebnis (au.o. Erträge ./ au.o. Aufwendungen)	0,00	0,00	0,00	0,00	0,00	0,00
250	25. Jahresergebnis (Saldo o. Ergebnis und au.o. Ergebnis)	-4.659.123,62	-11.861.800,00	0,00	-6.046.874,16	-5.814.925,84	0,00
260	26. Erträge aus internen Leistungsbeziehungen	86.008,45	95.400,00	0,00	84.458,77	10.941,23	0,00
270	27. Aufwendungen aus internen Leistungsbeziehungen	-490.108,65	-439.000,00	0,00	-410.086,72	-28.913,28	0,00
280	28. Saldo aus internen Leistungsbeziehungen	-404.100,20	-343.600,00	0,00	-325.627,95	-17.972,05	0,00
290	29. Ergebnis unter Berücksichtigung der ILV	-5.063.223,82	-12.205.400,00	0,00	-6.372.502,11	-5.832.897,89	0,00

Jahresabschluss per 31.12.2023

 Investitionen Produktgruppe 31.2 Grundsicherung für Arbeitsuchende nach SGB II Landkreis Ammerland							
Nr. Bezeichnung	Jahres- ergebnis 2022	Bisher bereitgestellt	Ansatz 2023	ÜPL/APL	Fortg. Ansatz mit HH-Resten 2023	Jahres- ergebnis 2023	Vergl. Fortg. Ansatz-Ergebnis 2023
3129000001 Beschaffung Anlagevermögen Jobcenter	2.965,35	162.626,00	20.000,00	0,00	20.000,00	0,00	20.000,00
0720001 Betriebs- und Geschäftsausstattung	2.965,35	117.026,00	20.000,00	0,00	20.000,00	0,00	20.000,00
3129000801 EDV-Beschaffungen Jobcenter	0,00	413.500,00	170.000,00	0,00	170.000,00	20.527,42	149.472,58
0720001 Betriebs- und Geschäftsausstattung	0,00	145.000,00	140.000,00	0,00	140.000,00	0,00	140.000,00
0720011 Betriebs- und Geschäftsausstattung (DV-Technik)	0,00	151.000,00	30.000,00	0,00	30.000,00	20.527,42	9.472,58
Gesamtsumme Bilanz Zugang/Aufwand	2.965,35	576.726,00	190.000,00	0,00	190.000,00	20.527,42	169.472,58
Gesamtsumme Bilanz Abgang/Ertrag	0,00	0,00	0,00	0,00	0,00	0,00	0,00
Gesamtsumme	2.965,35	576.726,00	190.000,00	0,00	190.000,00	20.527,42	169.472,58

Nr.	Bezeichnung	Ergebnis 2022	Ansätze 2023 (incl. upl./apl. Ansätzen u. Mittelverschiebungen)	Veränderung durch Nachtrag	Ergebnis 2023	mehr/weniger	Ermächtigungen aus Haushaltsvor- jahren
000	Ordentliche Erträge						
010	1. Steuern und ähnliche Abgaben	0,00	0,00	0,00	0,00	0,00	0,00
020	2. Zuwendungen und allgemeine Umlagen außer für Investitionstätigkeit	2.470.129,84	2.163.000,00	0,00	2.672.368,34	-509.368,34	0,00
030	3. Auflösungserträge aus Sonderposten	0,00	0,00	0,00	0,00	0,00	0,00
040	4. sonstige Transfererträge	0,00	0,00	0,00	0,00	0,00	0,00
050	5. öffentlich-rechtliche Entgelte außer Beiträgen u.ä. Entgelten für Inv.-Tätigkeit	0,00	0,00	0,00	0,00	0,00	0,00
060	6. privatrechtliche Entgelte	0,00	0,00	0,00	108,00	-108,00	0,00
070	7. Kostenerstattungen und Kostenumlagen	-528,00	0,00	0,00	0,00	0,00	0,00
080	8. Zinsen und ähnliche Finanzerträge	0,00	0,00	0,00	0,00	0,00	0,00
090	9. aktivierungsfähige Eigenleistungen	0,00	0,00	0,00	0,00	0,00	0,00
100	10. Bestandsveränderungen	0,00	0,00	0,00	0,00	0,00	0,00
110	11. sonstige ordentliche Erträge	7,20	0,00	0,00	70,00	-70,00	0,00
120	12. = Summe ordentliche Erträge	2.469.609,04	2.163.000,00	0,00	2.672.546,34	-509.546,34	0,00
130	Ordentliche Aufwendungen						
131	13. Personalaufwendungen	-253.819,14	-301.700,00	0,00	-300.586,39	-1.113,61	0,00
140	14. Versorgungsaufwendungen	0,00	0,00	0,00	0,00	0,00	0,00
150	15. Aufwendungen für Sach- und Dienstleistungen	-3.057,00	-23.900,00	0,00	-20,80	-23.879,20	0,00
160	16. Abschreibungen	-70,00	0,00	0,00	-84,81	84,81	0,00
170	17. Zinsen und ähnliche Aufwendungen	0,00	0,00	0,00	0,00	0,00	0,00
180	18. Transferaufwendungen	-2.778.487,47	-2.933.500,00	0,00	-2.706.927,93	-226.572,07	0,00
190	19. sonstige ordentliche Aufwendungen	0,00	0,00	0,00	-1.231,66	1.231,66	0,00
200	20. = Summe ordentliche Aufwendungen	-3.035.433,61	-3.259.100,00	0,00	-3.008.851,59	-250.248,41	0,00
210	21. ordentliches Ergebnis (o. Erträge ./ o. Aufwendungen)	-565.824,57	-1.096.100,00	0,00	-336.305,25	-759.794,75	0,00
220	22. außerordentliche Erträge	0,00	0,00	0,00	0,00	0,00	0,00
230	23. außerordentliche Aufwendungen	0,00	0,00	0,00	0,00	0,00	0,00
240	24. außerordentliches Ergebnis (au.o. Erträge ./ au.o. Aufwendungen)	0,00	0,00	0,00	0,00	0,00	0,00
250	25. Jahresergebnis (Saldo o. Ergebnis und au.o. Ergebnis)	-565.824,57	-1.096.100,00	0,00	-336.305,25	-759.794,75	0,00
260	26. Erträge aus internen Leistungsbeziehungen	0,00	0,00	0,00	0,00	0,00	0,00
270	27. Aufwendungen aus internen Leistungsbeziehungen	-56.757,26	-45.400,00	0,00	-46.365,27	965,27	0,00
280	28. Saldo aus internen Leistungsbeziehungen	-56.757,26	-45.400,00	0,00	-46.365,27	965,27	0,00
290	29. Ergebnis unter Berücksichtigung der ILV	-622.581,83	-1.141.500,00	0,00	-382.670,52	-758.829,48	0,00


Nr.	Bezeichnung	Ergebnis 2022	Ansätze 2023 (incl. upl./apl. Ansätzen u. Mittelverschiebungen)	Veränderung durch Nachtrag	Ergebnis 2023	mehr/weniger	Ermächtigungen aus Haushaltsvor- jahren
000	Ordentliche Erträge						
010	1. Steuern und ähnliche Abgaben	0,00	0,00	0,00	0,00	0,00	0,00
020	2. Zuwendungen und allgemeine Umlagen außer für Investitionstätigkeit	0,00	0,00	0,00	0,00	0,00	0,00
030	3. Auflösungserträge aus Sonderposten	0,00	0,00	0,00	0,00	0,00	0,00
040	4. sonstige Transfererträge	0,00	0,00	0,00	0,00	0,00	0,00
050	5. öffentlich-rechtliche Entgelte außer Beiträgen u.ä. Entgelten für Inv.-Tätigkeit	0,00	0,00	0,00	0,00	0,00	0,00
060	6. privatrechtliche Entgelte	0,00	0,00	0,00	0,00	0,00	0,00
070	7. Kostenerstattungen und Kostenumlagen	0,00	0,00	0,00	0,00	0,00	0,00
080	8. Zinsen und ähnliche Finanzerträge	0,00	0,00	0,00	0,00	0,00	0,00
090	9. aktivierungsfähige Eigenleistungen	0,00	0,00	0,00	0,00	0,00	0,00
100	10. Bestandsveränderungen	0,00	0,00	0,00	0,00	0,00	0,00
110	11. sonstige ordentliche Erträge	0,00	0,00	0,00	0,00	0,00	0,00
120	12. = Summe ordentliche Erträge	0,00	0,00	0,00	0,00	0,00	0,00
130	Ordentliche Aufwendungen						
131	13. Personalaufwendungen	0,00	0,00	0,00	0,00	0,00	0,00
140	14. Versorgungsaufwendungen	0,00	0,00	0,00	0,00	0,00	0,00
150	15. Aufwendungen für Sach- und Dienstleistungen	0,00	0,00	0,00	0,00	0,00	0,00
160	16. Abschreibungen	0,00	0,00	0,00	0,00	0,00	0,00
170	17. Zinsen und ähnliche Aufwendungen	0,00	0,00	0,00	0,00	0,00	0,00
180	18. Transferaufwendungen	0,00	0,00	0,00	0,00	0,00	0,00
190	19. sonstige ordentliche Aufwendungen	-611.252,61	-625.000,00	0,00	-651.350,83	26.350,83	0,00
200	20. = Summe ordentliche Aufwendungen	-611.252,61	-625.000,00	0,00	-651.350,83	26.350,83	0,00
210	21. ordentliches Ergebnis (o. Erträge ./ o. Aufwendungen)	-611.252,61	-625.000,00	0,00	-651.350,83	26.350,83	0,00
220	22. außerordentliche Erträge	0,00	0,00	0,00	0,00	0,00	0,00
230	23. außerordentliche Aufwendungen	0,00	0,00	0,00	0,00	0,00	0,00
240	24. außerordentliches Ergebnis (au.o. Erträge ./ au.o. Aufwendungen)	0,00	0,00	0,00	0,00	0,00	0,00
250	25. Jahresergebnis (Saldo o. Ergebnis und au.o. Ergebnis)	-611.252,61	-625.000,00	0,00	-651.350,83	26.350,83	0,00
260	26. Erträge aus internen Leistungsbeziehungen	0,00	0,00	0,00	0,00	0,00	0,00
270	27. Aufwendungen aus internen Leistungsbeziehungen	0,00	0,00	0,00	0,00	0,00	0,00
280	28. Saldo aus internen Leistungsbeziehungen	0,00	0,00	0,00	0,00	0,00	0,00
290	29. Ergebnis unter Berücksichtigung der ILV	-611.252,61	-625.000,00	0,00	-651.350,83	26.350,83	0,00

Nr.	Bezeichnung	Ergebnis 2022	Ansätze 2023 (incl. upl./apl. Ansätzen u. Mittelsverschiebungen)	Veränderung durch Nachtrag	Ergebnis 2023	mehr/weniger	Ermächtigungen aus Haushaltsvor- jahren
000	Ordentliche Erträge						
010	1. Steuern und ähnliche Abgaben	0,00	0,00	0,00	0,00	0,00	0,00
020	2. Zuwendungen und allgemeine Umlagen außer für Investitionstätigkeit	0,00	0,00	0,00	0,00	0,00	0,00
030	3. Auflösungserträge aus Sonderposten	0,00	0,00	0,00	0,00	0,00	0,00
040	4. sonstige Transfererträge	0,00	0,00	0,00	0,00	0,00	0,00
050	5. öffentlich-rechtliche Entgelte außer Beiträgen u.ä. Entgelten für Inv.-Tätigkeit	0,00	0,00	0,00	0,00	0,00	0,00
060	6. privatrechtliche Entgelte	0,00	0,00	0,00	0,00	0,00	0,00
070	7. Kostenerstattungen und Kostenumlagen	0,00	0,00	0,00	0,00	0,00	0,00
080	8. Zinsen und ähnliche Finanzerträge	0,00	0,00	0,00	0,00	0,00	0,00
090	9. aktivierungsfähige Eigenleistungen	0,00	0,00	0,00	0,00	0,00	0,00
100	10. Bestandsveränderungen	0,00	0,00	0,00	0,00	0,00	0,00
110	11. sonstige ordentliche Erträge	0,00	0,00	0,00	0,00	0,00	0,00
120	12. = Summe ordentliche Erträge	0,00	0,00	0,00	0,00	0,00	0,00
130	Ordentliche Aufwendungen						
131	13. Personalaufwendungen	0,00	0,00	0,00	0,00	0,00	0,00
140	14. Versorgungsaufwendungen	0,00	0,00	0,00	0,00	0,00	0,00
150	15. Aufwendungen für Sach- und Dienstleistungen	0,00	0,00	0,00	0,00	0,00	0,00
160	16. Abschreibungen	0,00	0,00	0,00	0,00	0,00	0,00
170	17. Zinsen und ähnliche Aufwendungen	0,00	0,00	0,00	0,00	0,00	0,00
180	18. Transferaufwendungen	0,00	0,00	0,00	0,00	0,00	0,00
190	19. sonstige ordentliche Aufwendungen	0,00	0,00	0,00	0,00	0,00	0,00
200	20. = Summe ordentliche Aufwendungen	0,00	0,00	0,00	0,00	0,00	0,00
210	21. ordentliches Ergebnis (o. Erträge ./ o. Aufwendungen)	0,00	0,00	0,00	0,00	0,00	0,00
220	22. außerordentliche Erträge	0,00	0,00	0,00	0,00	0,00	0,00
230	23. außerordentliche Aufwendungen	0,00	0,00	0,00	0,00	0,00	0,00
240	24. außerordentliches Ergebnis (au.o. Erträge ./ au.o. Aufwendungen)	0,00	0,00	0,00	0,00	0,00	0,00
250	25. Jahresergebnis (Saldo o. Ergebnis und au.o. Ergebnis)	0,00	0,00	0,00	0,00	0,00	0,00
260	26. Erträge aus internen Leistungsbeziehungen	0,00	0,00	0,00	0,00	0,00	0,00
270	27. Aufwendungen aus internen Leistungsbeziehungen	0,00	0,00	0,00	0,00	0,00	0,00
280	28. Saldo aus internen Leistungsbeziehungen	0,00	0,00	0,00	0,00	0,00	0,00
290	29. Ergebnis unter Berücksichtigung der ILV	0,00	0,00	0,00	0,00	0,00	0,00

Nr.	Bezeichnung	Ergebnis 2022	Ansätze 2023 (incl. upl./apl. Ansätzen u. Mittelverschiebungen)	Veränderung durch Nachtrag	Ergebnis 2023	mehr/weniger	Ermächtigungen aus Haushaltsvor- jahren
000	Ordentliche Erträge						
010	1. Steuern und ähnliche Abgaben	0,00	0,00	0,00	0,00	0,00	0,00
020	2. Zuwendungen und allgemeine Umlagen außer für Investitionstätigkeit	0,00	0,00	0,00	0,00	0,00	0,00
030	3. Auflösungserträge aus Sonderposten	175,50	100,00	0,00	175,49	-75,49	0,00
040	4. sonstige Transfererträge	2.383,42	660.100,00	0,00	2.375.702,09	-1.715.602,09	0,00
050	5. öffentlich-rechtliche Entgelte außer Beiträgen u.ä. Entgelten für Inv.-Tätigkeit	198,00	300,00	0,00	378,00	-78,00	0,00
060	6. privatrechtliche Entgelte	0,00	100,00	0,00	223,10	-123,10	0,00
070	7. Kostenerstattungen und Kostenumlagen	2.993.503,52	6.037.900,00	0,00	8.193.052,24	-2.155.152,24	0,00
080	8. Zinsen und ähnliche Finanzerträge	0,00	0,00	0,00	0,00	0,00	0,00
090	9. aktivierungsfähige Eigenleistungen	0,00	0,00	0,00	0,00	0,00	0,00
100	10. Bestandsveränderungen	0,00	0,00	0,00	0,00	0,00	0,00
110	11. sonstige ordentliche Erträge	1.235,94	3.300,00	0,00	30.178,02	-26.878,02	0,00
120	12. = Summe ordentliche Erträge	2.997.496,38	6.701.800,00	0,00	10.599.708,94	-3.897.908,94	0,00
130	Ordentliche Aufwendungen						
131	13. Personalaufwendungen	-1.028.721,64	-2.024.500,00	0,00	-2.094.434,34	69.934,34	0,00
140	14. Versorgungsaufwendungen	0,00	0,00	0,00	0,00	0,00	0,00
150	15. Aufwendungen für Sach- und Dienstleistungen	-38.083,64	-141.300,00	0,00	-85.361,69	-55.938,31	-7.120,00
160	16. Abschreibungen	-15.879,53	-11.900,00	0,00	-1.319.532,33	1.307.632,33	0,00
170	17. Zinsen und ähnliche Aufwendungen	0,00	0,00	0,00	0,00	0,00	0,00
180	18. Transferaufwendungen	-2.702.654,98	-8.905.800,00	0,00	-9.160.843,85	255.043,85	0,00
190	19. sonstige ordentliche Aufwendungen	-11.104,24	-358.700,00	0,00	-398.350,47	39.650,47	-862,28
200	20. = Summe ordentliche Aufwendungen	-3.796.444,03	-11.442.200,00	0,00	-13.058.522,68	1.616.322,68	-7.982,28
210	21. ordentliches Ergebnis (o. Erträge ./ o. Aufwendungen)	-798.947,65	-4.740.400,00	0,00	-2.458.813,74	-2.281.586,26	-7.982,28
220	22. außerordentliche Erträge	4.000,00	0,00	0,00	0,00	0,00	0,00
230	23. außerordentliche Aufwendungen	0,00	0,00	0,00	0,00	0,00	0,00
240	24. außerordentliches Ergebnis (au.o. Erträge ./ au.o. Aufwendungen)	4.000,00	0,00	0,00	0,00	0,00	0,00
250	25. Jahresergebnis (Saldo o. Ergebnis und au.o. Ergebnis)	-794.947,65	-4.740.400,00	0,00	-2.458.813,74	-2.281.586,26	-7.982,28
260	26. Erträge aus internen Leistungsbeziehungen	0,00	0,00	0,00	0,00	0,00	0,00
270	27. Aufwendungen aus internen Leistungsbeziehungen	0,00	0,00	0,00	0,00	0,00	0,00
280	28. Saldo aus internen Leistungsbeziehungen	0,00	0,00	0,00	0,00	0,00	0,00
290	29. Ergebnis unter Berücksichtigung der ILV	-794.947,65	-4.740.400,00	0,00	-2.458.813,74	-2.281.586,26	-7.982,28

Nr.	Bezeichnung	Ergebnis 2022	Ansätze 2023 (incl. upl./apl. Ansätzen u. Mittelverschiebungen)	Veränderung durch Nachtrag	Ergebnis 2023	mehr/weniger	Ermächtigungen aus Haushaltsvor- jahren
0000	Einzahlungen aus laufender Verwaltungstätigkeit						
0100	1. Steuern und ähnliche Abgaben	0,00	0,00	0,00	0,00	0,00	0,00
0200	2. Zuwendungen und allgemeine Umlagen (außer Investitionstätigkeit)	0,00	0,00	0,00	0,00	0,00	0,00
0300	3. Sonstige Transfereinzahlungen	1.083,86	660.100,00	0,00	264.413,41	395.686,59	0,00
0400	4. Öffentlich-rechtliche Entgelte (außer Beitr. u. ähnl. Entgelte f. Inv.-Tätigkeit)	180,00	300,00	0,00	360,00	-60,00	0,00
0500	5. Privatrechtliche Entgelte (außer Investitionstätigkeit)	0,00	100,00	0,00	223,10	-123,10	0,00
0600	6. Kostenerstattungen/-umlagen (außer Investitionstätigkeit)	3.203.944,69	6.037.900,00	0,00	7.968.248,68	-1.930.348,68	0,00
0700	7. Zinsen und ähnliche Einzahlungen	0,00	0,00	0,00	0,00	0,00	0,00
0800	8. Einz. a. d. Veräußerung geringwert. VermGG	0,00	0,00	0,00	0,00	0,00	0,00
0900	9. Sonstige haushaltswirksame Einzahlungen	5.616,41	3.300,00	0,00	7.095,61	-3.795,61	0,00
1000	10. = Summe d. Einz. aus lfd. Verwaltungstätigkeit	3.210.824,96	6.701.700,00	0,00	8.240.340,80	-1.538.640,80	0,00
1100	Auszahlungen aus laufender Verwaltungstätigkeit						
1101	11. Personalauszahlungen	1.050.278,25	2.024.500,00	0,00	2.103.926,58	-79.426,58	0,00
1200	12. Versorgungsauszahlungen	0,00	0,00	0,00	0,00	0,00	0,00
1300	13. Auszahlungen für Sach- u. Dienstleistungen u. geringwert. VermGG	39.854,95	141.300,00	0,00	84.567,31	56.732,69	7.120,00
1400	14. Zinsen und ähnliche Auszahlungen	0,00	0,00	0,00	0,00	0,00	0,00
1500	15. Transferauszahlungen (außer Investitionstätigkeit)	3.070.669,92	8.905.800,00	0,00	9.263.339,17	-357.539,17	0,00
1600	16. Sonstige haushaltswirksame Auszahlungen	9.996,44	358.700,00	0,00	395.282,26	-36.582,26	862,28
1700	17. = Summe d. Ausz. aus lfd. Verwaltungstätigkeit	-4.170.799,56	-11.430.300,00	0,00	-11.847.115,32	416.815,32	-7.982,28
1800	18. Saldo aus laufender Verwaltungstätigkeit	-959.974,60	-4.728.600,00	0,00	-3.606.774,52	-1.121.825,48	-7.982,28
1900	Einzahlungen für Investitionstätigkeit						
1901	19. Zuwendungen für Investitionstätigkeit	0,00	0,00	0,00	0,00	0,00	0,00
2000	20. Beiträge u.ä. Entgelte für Investitionstätigk.	0,00	0,00	0,00	0,00	0,00	0,00
2100	21. Veräußerung von Sachvermögen	0,00	0,00	0,00	0,00	0,00	0,00
2200	22. Veräußerung von Finanzvermögensanlagen	0,00	0,00	0,00	0,00	0,00	0,00
2300	23. Sonstige Investitionstätigkeit	0,00	0,00	0,00	0,00	0,00	0,00
2400	24. = Summe d. Einz. aus Investitionstätigkeit	0,00	0,00	0,00	0,00	0,00	0,00
2500	Auszahlungen für Investitionstätigkeit						
2501	25. Erwerb von Grundstücken und Gebäuden	0,00	0,00	0,00	0,00	0,00	0,00
2600	26. Baumaßnahmen	0,00	0,00	0,00	0,00	0,00	0,00
2700	27. Erwerb von beweglichem Sachvermögen	2.267,50	15.200,00	0,00	16.974,80	-1.774,80	2.000,00
2800	28. Erwerb von Finanzvermögensanlagen	0,00	0,00	0,00	0,00	0,00	0,00
2900	29. Aktivierbare Zuwendungen	0,00	0,00	0,00	0,00	0,00	0,00
3000	30. Sonstige Investitionstätigkeit	0,00	0,00	0,00	0,00	0,00	0,00
3100	31. = Summe d. Ausz. für Investitionstätigkeit	2.267,50	15.200,00	0,00	16.974,80	-1.774,80	2.000,00
3200	32. Saldo aus Investitionstätigkeit	-2.267,50	-15.200,00	0,00	-16.974,80	1.774,80	-2.000,00
3300	33. Finanzmittel-Überschuss/-Fehlbetrag	-962.242,10	-4.743.800,00	0,00	-3.623.749,32	-1.120.050,68	-9.982,28
3400	Ein-, Auszahlungen aus Finanzierungstätigkeit						
3401	34. Einz.; Aufn. v. Kred. u. inneren Darl.	0,00	0,00	0,00	0,00	0,00	0,00
3500	35. Ausz.; Tilg. v. Kred. u. Rückz. v. inn. Darl.	0,00	0,00	0,00	0,00	0,00	0,00
3600	36. Saldo aus Finanzierungstätigkeit (Saldo aus Zelle 34 und 35)	0,00	0,00	0,00	0,00	0,00	0,00

Jahresabschluss per 31.12.2023

 Investitionen Amt 58 Amt für besondere soziale Leistungen Landkreis Ammerland							
Nr. Bezeichnung	Jahres- ergebnis 2022	Bisher bereitgestellt	Ansatz 2023	ÜPL/APL	Fortg. Ansatz mit HH-Resten 2023	Jahres- ergebnis 2023	Vergl. Fortg. Ansatz-Ergebnis 2023
3119102001 EDV-Beschaff Planung/Steuerung besondere soz.Leist	0,00	18.800,00	6.100,00	0,00	8.100,00	7.902,80	197,20
0025000 DV-Software	0,00	18.800,00	6.100,00	0,00	8.100,00	7.902,80	197,20
3460000801 EDV-Beschaffungen Wohngeld	0,00	4.600,00	0,00	9.100,00	9.100,00	9.072,00	28,00
0025000 DV-Software	0,00	2.600,00	0,00	0,00	0,00	9.072,00	-9.072,00
0720011 Betriebs- und Geschäftsausstattung (DV-Technik)	0,00	2.000,00	0,00	9.100,00	9.100,00	0,00	9.100,00
3636200001 EDV Beschaffungen Eltern-/Betreuungsgeld ab 2015	2.267,50	5.300,00	0,00	0,00	0,00	0,00	0,00
0025000 DV-Software	2.267,50	5.300,00	0,00	0,00	0,00	0,00	0,00
Gesamtsumme Bilanz Zugang/Aufwand	2.267,50	35.200,00	6.100,00	9.100,00	17.200,00	16.974,80	225,20
Gesamtsumme Bilanz Abgang/Ertrag	0,00	-11.600,00	0,00	0,00	0,00	0,00	0,00
Gesamtsumme	2.267,50	23.600,00	6.100,00	9.100,00	17.200,00	16.974,80	225,20

Nr.	Bezeichnung	Ergebnis 2022	Ansätze 2023 (incl. upl./apl. Ansätzen u. Mittelverschiebungen)	Veränderung durch Nachtrag	Ergebnis 2023	mehr/weniger	Ermächtigungen aus Haushaltsvor- jahren
000	Ordentliche Erträge						
010	1. Steuern und ähnliche Abgaben	0,00	0,00	0,00	0,00	0,00	0,00
020	2. Zuwendungen und allgemeine Umlagen außer für Investitionstätigkeit	0,00	0,00	0,00	0,00	0,00	0,00
030	3. Auflösungserträge aus Sonderposten	0,00	0,00	0,00	0,00	0,00	0,00
040	4. sonstige Transfererträge	0,00	0,00	0,00	0,00	0,00	0,00
050	5. öffentlich-rechtliche Entgelte außer Beiträgen u.ä. Entgelten für Inv.-Tätigkeit	0,00	0,00	0,00	0,00	0,00	0,00
060	6. privatrechtliche Entgelte	0,00	0,00	0,00	0,00	0,00	0,00
070	7. Kostenerstattungen und Kostenumlagen	3.680,00	0,00	0,00	0,00	0,00	0,00
080	8. Zinsen und ähnliche Finanzerträge	0,00	0,00	0,00	0,00	0,00	0,00
090	9. aktivierungsfähige Eigenleistungen	0,00	0,00	0,00	0,00	0,00	0,00
100	10. Bestandsveränderungen	0,00	0,00	0,00	0,00	0,00	0,00
110	11. sonstige ordentliche Erträge	-2.760,60	1.500,00	0,00	14.672,60	-13.172,60	0,00
120	12. = Summe ordentliche Erträge	919,40	1.500,00	0,00	14.672,60	-13.172,60	0,00
130	Ordentliche Aufwendungen						
131	13. Personalaufwendungen	-69.785,90	-82.800,00	0,00	-96.235,60	13.435,60	0,00
140	14. Versorgungsaufwendungen	0,00	0,00	0,00	0,00	0,00	0,00
150	15. Aufwendungen für Sach- und Dienstleistungen	-2.852,69	-14.600,00	0,00	-2.987,78	-11.612,22	-880,00
160	16. Abschreibungen	0,00	-300,00	0,00	-5.274,65	4.974,65	0,00
170	17. Zinsen und ähnliche Aufwendungen	0,00	0,00	0,00	0,00	0,00	0,00
180	18. Transferaufwendungen	0,00	0,00	0,00	-1.000,00	1.000,00	0,00
190	19. sonstige ordentliche Aufwendungen	-5.886,47	-1.600,00	0,00	-3.647,68	2.047,68	-112,28
200	20. = Summe ordentliche Aufwendungen	-78.525,06	-99.300,00	0,00	-109.145,71	9.845,71	-992,28
210	21. ordentliches Ergebnis (o. Erträge ./ o. Aufwendungen)	-77.605,66	-97.800,00	0,00	-94.473,11	-3.326,89	-992,28
220	22. außerordentliche Erträge	0,00	0,00	0,00	0,00	0,00	0,00
230	23. außerordentliche Aufwendungen	0,00	0,00	0,00	0,00	0,00	0,00
240	24. außerordentliches Ergebnis (au.o. Erträge ./ au.o. Aufwendungen)	0,00	0,00	0,00	0,00	0,00	0,00
250	25. Jahresergebnis (Saldo o. Ergebnis und au.o. Ergebnis)	-77.605,66	-97.800,00	0,00	-94.473,11	-3.326,89	-992,28
260	26. Erträge aus internen Leistungsbeziehungen	0,00	0,00	0,00	0,00	0,00	0,00
270	27. Aufwendungen aus internen Leistungsbeziehungen	0,00	0,00	0,00	0,00	0,00	0,00
280	28. Saldo aus internen Leistungsbeziehungen	0,00	0,00	0,00	0,00	0,00	0,00
290	29. Ergebnis unter Berücksichtigung der ILV	-77.605,66	-97.800,00	0,00	-94.473,11	-3.326,89	-992,28

Nr.	Bezeichnung	Ergebnis 2022	Ansätze 2023 (incl. upl./apl. Ansätzen u. Mittelverschiebungen)	Veränderung durch Nachtrag	Ergebnis 2023	mehr/weniger	Ermächtigungen aus Haushaltsvor- jahren
000	Ordentliche Erträge						
010	1. Steuern und ähnliche Abgaben	0,00	0,00	0,00	0,00	0,00	0,00
020	2. Zuwendungen und allgemeine Umlagen außer für Investitionstätigkeit	0,00	0,00	0,00	0,00	0,00	0,00
030	3. Auflösungserträge aus Sonderposten	175,50	100,00	0,00	175,49	-75,49	0,00
040	4. sonstige Transfererträge	0,00	0,00	0,00	0,00	0,00	0,00
050	5. öffentlich-rechtliche Entgelte außer Beiträgen u.ä. Entgelten für Inv.-Tätigkeit	0,00	0,00	0,00	0,00	0,00	0,00
060	6. privatrechtliche Entgelte	0,00	0,00	0,00	0,00	0,00	0,00
070	7. Kostenerstattungen und Kostenumlagen	839.000,00	717.200,00	0,00	676.991,92	40.208,08	0,00
080	8. Zinsen und ähnliche Finanzerträge	0,00	0,00	0,00	0,00	0,00	0,00
090	9. aktivierungsfähige Eigenleistungen	0,00	0,00	0,00	0,00	0,00	0,00
100	10. Bestandsveränderungen	0,00	0,00	0,00	0,00	0,00	0,00
110	11. sonstige ordentliche Erträge	1.091,99	0,00	0,00	0,00	0,00	0,00
120	12. = Summe ordentliche Erträge	840.267,49	717.300,00	0,00	677.167,41	40.132,59	0,00
130	Ordentliche Aufwendungen						
131	13. Personalaufwendungen	0,00	0,00	0,00	0,00	0,00	0,00
140	14. Versorgungsaufwendungen	0,00	0,00	0,00	0,00	0,00	0,00
150	15. Aufwendungen für Sach- und Dienstleistungen	0,00	0,00	0,00	0,00	0,00	0,00
160	16. Abschreibungen	-11.188,86	-11.200,00	0,00	-11.188,87	-11,13	0,00
170	17. Zinsen und ähnliche Aufwendungen	0,00	0,00	0,00	0,00	0,00	0,00
180	18. Transferaufwendungen	-797.741,98	-717.200,00	0,00	-888.051,53	170.851,53	0,00
190	19. sonstige ordentliche Aufwendungen	0,00	0,00	0,00	0,00	0,00	0,00
200	20. = Summe ordentliche Aufwendungen	-808.930,84	-728.400,00	0,00	-899.240,40	170.840,40	0,00
210	21. ordentliches Ergebnis (o. Erträge ./ o. Aufwendungen)	31.336,65	-11.100,00	0,00	-222.072,99	210.972,99	0,00
220	22. außerordentliche Erträge	0,00	0,00	0,00	0,00	0,00	0,00
230	23. außerordentliche Aufwendungen	0,00	0,00	0,00	0,00	0,00	0,00
240	24. außerordentliches Ergebnis (au.o. Erträge ./ au.o. Aufwendungen)	0,00	0,00	0,00	0,00	0,00	0,00
250	25. Jahresergebnis (Saldo o. Ergebnis und au.o. Ergebnis)	31.336,65	-11.100,00	0,00	-222.072,99	210.972,99	0,00
260	26. Erträge aus internen Leistungsbeziehungen	0,00	0,00	0,00	0,00	0,00	0,00
270	27. Aufwendungen aus internen Leistungsbeziehungen	0,00	0,00	0,00	0,00	0,00	0,00
280	28. Saldo aus internen Leistungsbeziehungen	0,00	0,00	0,00	0,00	0,00	0,00
290	29. Ergebnis unter Berücksichtigung der ILV	31.336,65	-11.100,00	0,00	-222.072,99	210.972,99	0,00

Nr.	Bezeichnung	Ergebnis 2022	Ansätze 2023 (incl. upl./apl. Ansätzen u. Mittelverschiebungen)	Veränderung durch Nachtrag	Ergebnis 2023	mehr/weniger	Ermächtigungen aus Haushaltsvor- jahren
000	Ordentliche Erträge						
010	1. Steuern und ähnliche Abgaben	0,00	0,00	0,00	0,00	0,00	0,00
020	2. Zuwendungen und allgemeine Umlagen außer für Investitionstätigkeit	0,00	0,00	0,00	0,00	0,00	0,00
030	3. Auflösungserträge aus Sonderposten	0,00	0,00	0,00	0,00	0,00	0,00
040	4. sonstige Transfererträge	0,00	0,00	0,00	0,00	0,00	0,00
050	5. öffentlich-rechtliche Entgelte außer Beiträgen u.ä. Entgelten für Inv.-Tätigkeit	0,00	0,00	0,00	0,00	0,00	0,00
060	6. privatrechtliche Entgelte	0,00	100,00	0,00	0,00	100,00	0,00
070	7. Kostenerstattungen und Kostenumlagen	0,00	0,00	0,00	0,00	0,00	0,00
080	8. Zinsen und ähnliche Finanzerträge	0,00	0,00	0,00	0,00	0,00	0,00
090	9. aktivierungsfähige Eigenleistungen	0,00	0,00	0,00	0,00	0,00	0,00
100	10. Bestandsveränderungen	0,00	0,00	0,00	0,00	0,00	0,00
110	11. sonstige ordentliche Erträge	0,00	0,00	0,00	0,00	0,00	0,00
120	12. = Summe ordentliche Erträge	0,00	100,00	0,00	0,00	100,00	0,00
130	Ordentliche Aufwendungen						
131	13. Personalaufwendungen	-188.606,70	-218.500,00	0,00	-96.196,46	-122.303,54	0,00
140	14. Versorgungsaufwendungen	0,00	0,00	0,00	0,00	0,00	0,00
150	15. Aufwendungen für Sach- und Dienstleistungen	-6.694,06	-9.300,00	0,00	-4.913,75	-4.386,25	0,00
160	16. Abschreibungen	-329,86	-400,00	0,00	-1.317,72	917,72	0,00
170	17. Zinsen und ähnliche Aufwendungen	0,00	0,00	0,00	0,00	0,00	0,00
180	18. Transferaufwendungen	0,00	0,00	0,00	0,00	0,00	0,00
190	19. sonstige ordentliche Aufwendungen	-2.825,12	-2.600,00	0,00	-825,36	-1.774,64	0,00
200	20. = Summe ordentliche Aufwendungen	-198.455,74	-230.800,00	0,00	-103.253,29	-127.546,71	0,00
210	21. ordentliches Ergebnis (o. Erträge ./ o. Aufwendungen)	-198.455,74	-230.700,00	0,00	-103.253,29	-127.446,71	0,00
220	22. außerordentliche Erträge	4.000,00	0,00	0,00	0,00	0,00	0,00
230	23. außerordentliche Aufwendungen	0,00	0,00	0,00	0,00	0,00	0,00
240	24. außerordentliches Ergebnis (au.o. Erträge ./ au.o. Aufwendungen)	4.000,00	0,00	0,00	0,00	0,00	0,00
250	25. Jahresergebnis (Saldo o. Ergebnis und au.o. Ergebnis)	-194.455,74	-230.700,00	0,00	-103.253,29	-127.446,71	0,00
260	26. Erträge aus internen Leistungsbeziehungen	0,00	0,00	0,00	0,00	0,00	0,00
270	27. Aufwendungen aus internen Leistungsbeziehungen	0,00	0,00	0,00	0,00	0,00	0,00
280	28. Saldo aus internen Leistungsbeziehungen	0,00	0,00	0,00	0,00	0,00	0,00
290	29. Ergebnis unter Berücksichtigung der ILV	-194.455,74	-230.700,00	0,00	-103.253,29	-127.446,71	0,00

Jahresabschluss per 31.12.2023



Investitionen Produkt 31.1.91 Verwaltung Amt für besondere soziale Leistungen

Landkreis Ammerland

Nr. Bezeichnung	Jahres- ergebnis 2022	Bisher bereitgestellt	Ansatz 2023	ÜPL/APL	Fortg. Ansatz mit HH-Resten 2023	Jahres- ergebnis 2023	Vergl. Fortg. Ansatz-Ergebnis 2023
3119102001 EDV-Beschaff Planung/Steuerung besondere soz.Leist	0,00	18.800,00	6.100,00	0,00	8.100,00	7.902,80	197,20
0025000 DV-Software	0,00	18.800,00	6.100,00	0,00	8.100,00	7.902,80	197,20
Gesamtsumme Bilanz Zugang/Aufwand	0,00	18.800,00	6.100,00	0,00	8.100,00	7.902,80	197,20
Gesamtsumme Bilanz Abgang/Ertrag	0,00	0,00	0,00	0,00	0,00	0,00	0,00
Gesamtsumme	0,00	18.800,00	6.100,00	0,00	8.100,00	7.902,80	197,20

Nr.	Bezeichnung	Ergebnis 2022	Ansätze 2023 (incl. upl./apl. Ansätzen u. Mittelverschiebungen)	Veränderung durch Nachtrag	Ergebnis 2023	mehr/weniger	Ermächtigungen aus Haushaltsvor- jahren
000	Ordentliche Erträge						
010	1. Steuern und ähnliche Abgaben	0,00	0,00	0,00	0,00	0,00	0,00
020	2. Zuwendungen und allgemeine Umlagen außer für Investitionstätigkeit	0,00	0,00	0,00	0,00	0,00	0,00
030	3. Auflösungserträge aus Sonderposten	0,00	0,00	0,00	0,00	0,00	0,00
040	4. sonstige Transfererträge	1.661.052,26	660.100,00	0,00	2.376.910,49	-1.716.810,49	0,00
050	5. öffentlich-rechtliche Entgelte außer Beiträgen u.ä. Entgelten für Inv.-Tätigkeit	0,00	0,00	0,00	0,00	0,00	0,00
060	6. privatrechtliche Entgelte	0,00	0,00	0,00	71,10	-71,10	0,00
070	7. Kostenerstattungen und Kostenumlagen	2.726.698,20	2.755.000,00	0,00	2.778.862,08	-23.862,08	0,00
080	8. Zinsen und ähnliche Finanzerträge	0,00	0,00	0,00	0,00	0,00	0,00
090	9. aktivierungsfähige Eigenleistungen	0,00	0,00	0,00	0,00	0,00	0,00
100	10. Bestandsveränderungen	0,00	0,00	0,00	0,00	0,00	0,00
110	11. sonstige ordentliche Erträge	3.639,50	0,00	0,00	14.376,57	-14.376,57	0,00
120	12. = Summe ordentliche Erträge	4.391.389,96	3.415.100,00	0,00	5.170.220,24	-1.755.120,24	0,00
130	Ordentliche Aufwendungen						
131	13. Personalaufwendungen	-609.164,57	-684.600,00	0,00	-641.983,88	-42.616,12	0,00
140	14. Versorgungsaufwendungen	0,00	0,00	0,00	0,00	0,00	0,00
150	15. Aufwendungen für Sach- und Dienstleistungen	-5.174,60	-30.000,00	0,00	-27.853,82	-2.146,18	0,00
160	16. Abschreibungen	-1.145.172,36	0,00	0,00	-1.297.713,93	1.297.713,93	0,00
170	17. Zinsen und ähnliche Aufwendungen	0,00	0,00	0,00	0,00	0,00	0,00
180	18. Transferaufwendungen	-3.360.218,00	-3.510.000,00	0,00	-3.717.171,00	207.171,00	0,00
190	19. sonstige ordentliche Aufwendungen	-287.492,16	-319.800,00	0,00	-368.013,53	48.213,53	0,00
200	20. = Summe ordentliche Aufwendungen	-5.407.221,69	-4.544.400,00	0,00	-6.052.736,16	1.508.336,16	0,00
210	21. ordentliches Ergebnis (o. Erträge ./ o. Aufwendungen)	-1.015.831,73	-1.129.300,00	0,00	-882.515,92	-246.784,08	0,00
220	22. außerordentliche Erträge	0,00	0,00	0,00	0,00	0,00	0,00
230	23. außerordentliche Aufwendungen	0,00	0,00	0,00	0,00	0,00	0,00
240	24. außerordentliches Ergebnis (au.o. Erträge ./ au.o. Aufwendungen)	0,00	0,00	0,00	0,00	0,00	0,00
250	25. Jahresergebnis (Saldo o. Ergebnis und au.o. Ergebnis)	-1.015.831,73	-1.129.300,00	0,00	-882.515,92	-246.784,08	0,00
260	26. Erträge aus internen Leistungsbeziehungen	0,00	0,00	0,00	0,00	0,00	0,00
270	27. Aufwendungen aus internen Leistungsbeziehungen	0,00	0,00	0,00	0,00	0,00	0,00
280	28. Saldo aus internen Leistungsbeziehungen	0,00	0,00	0,00	0,00	0,00	0,00
290	29. Ergebnis unter Berücksichtigung der ILV	-1.015.831,73	-1.129.300,00	0,00	-882.515,92	-246.784,08	0,00

Nr.	Bezeichnung	Ergebnis 2022	Ansätze 2023 (incl. upl./apl. Ansätzen u. Mittelverschiebungen)	Veränderung durch Nachtrag	Ergebnis 2023	mehr/weniger	Ermächtigungen aus Haushaltsvor- jahren
000	Ordentliche Erträge						
010	1. Steuern und ähnliche Abgaben	0,00	0,00	0,00	0,00	0,00	0,00
020	2. Zuwendungen und allgemeine Umlagen außer für Investitionstätigkeit	0,00	0,00	0,00	0,00	0,00	0,00
030	3. Auflösungserträge aus Sonderposten	0,00	0,00	0,00	0,00	0,00	0,00
040	4. sonstige Transfererträge	0,00	0,00	0,00	0,00	0,00	0,00
050	5. öffentlich-rechtliche Entgelte außer Beiträgen u.ä. Entgelten für Inv.-Tätigkeit	0,00	0,00	0,00	0,00	0,00	0,00
060	6. privatrechtliche Entgelte	0,00	0,00	0,00	0,00	0,00	0,00
070	7. Kostenerstattungen und Kostenumlagen	51.480,00	51.600,00	0,00	46.200,00	5.400,00	0,00
080	8. Zinsen und ähnliche Finanzerträge	0,00	0,00	0,00	0,00	0,00	0,00
090	9. aktivierungsfähige Eigenleistungen	0,00	0,00	0,00	0,00	0,00	0,00
100	10. Bestandsveränderungen	0,00	0,00	0,00	0,00	0,00	0,00
110	11. sonstige ordentliche Erträge	0,00	0,00	0,00	0,00	0,00	0,00
120	12. = Summe ordentliche Erträge	51.480,00	51.600,00	0,00	46.200,00	5.400,00	0,00
130	Ordentliche Aufwendungen						
131	13. Personalaufwendungen	0,00	0,00	0,00	0,00	0,00	0,00
140	14. Versorgungsaufwendungen	0,00	0,00	0,00	0,00	0,00	0,00
150	15. Aufwendungen für Sach- und Dienstleistungen	0,00	0,00	0,00	0,00	0,00	0,00
160	16. Abschreibungen	0,00	0,00	0,00	0,00	0,00	0,00
170	17. Zinsen und ähnliche Aufwendungen	0,00	0,00	0,00	0,00	0,00	0,00
180	18. Transferaufwendungen	-54.450,00	-51.600,00	0,00	-47.190,00	-4.410,00	0,00
190	19. sonstige ordentliche Aufwendungen	0,00	0,00	0,00	0,00	0,00	0,00
200	20. = Summe ordentliche Aufwendungen	-54.450,00	-51.600,00	0,00	-47.190,00	-4.410,00	0,00
210	21. ordentliches Ergebnis (o. Erträge ./ o. Aufwendungen)	-2.970,00	0,00	0,00	-990,00	990,00	0,00
220	22. außerordentliche Erträge	0,00	0,00	0,00	0,00	0,00	0,00
230	23. außerordentliche Aufwendungen	0,00	0,00	0,00	0,00	0,00	0,00
240	24. außerordentliches Ergebnis (au.o. Erträge ./ au.o. Aufwendungen)	0,00	0,00	0,00	0,00	0,00	0,00
250	25. Jahresergebnis (Saldo o. Ergebnis und au.o. Ergebnis)	-2.970,00	0,00	0,00	-990,00	990,00	0,00
260	26. Erträge aus internen Leistungsbeziehungen	0,00	0,00	0,00	0,00	0,00	0,00
270	27. Aufwendungen aus internen Leistungsbeziehungen	0,00	0,00	0,00	0,00	0,00	0,00
280	28. Saldo aus internen Leistungsbeziehungen	0,00	0,00	0,00	0,00	0,00	0,00
290	29. Ergebnis unter Berücksichtigung der ILV	-2.970,00	0,00	0,00	-990,00	990,00	0,00

Nr.	Bezeichnung	Ergebnis 2022	Ansätze 2023 (incl. upl./apl. Ansätzen u. Mittelverschiebungen)	Veränderung durch Nachtrag	Ergebnis 2023	mehr/weniger	Ermächtigungen aus Haushaltsvor- jahren
000	Ordentliche Erträge						
010	1. Steuern und ähnliche Abgaben	0,00	0,00	0,00	0,00	0,00	0,00
020	2. Zuwendungen und allgemeine Umlagen außer für Investitionstätigkeit	0,00	0,00	0,00	0,00	0,00	0,00
030	3. Auflösungserträge aus Sonderposten	0,00	0,00	0,00	0,00	0,00	0,00
040	4. sonstige Transfererträge	0,00	0,00	0,00	0,00	0,00	0,00
050	5. öffentlich-rechtliche Entgelte außer Beiträgen u.ä. Entgelten für Inv.-Tätigkeit	0,00	0,00	0,00	0,00	0,00	0,00
060	6. privatrechtliche Entgelte	0,00	0,00	0,00	0,00	0,00	0,00
070	7. Kostenerstattungen und Kostenumlagen	397.500,00	424.000,00	0,00	356.895,00	67.105,00	0,00
080	8. Zinsen und ähnliche Finanzerträge	0,00	0,00	0,00	0,00	0,00	0,00
090	9. aktivierungsfähige Eigenleistungen	0,00	0,00	0,00	0,00	0,00	0,00
100	10. Bestandsveränderungen	0,00	0,00	0,00	0,00	0,00	0,00
110	11. sonstige ordentliche Erträge	0,00	0,00	0,00	0,00	0,00	0,00
120	12. = Summe ordentliche Erträge	397.500,00	424.000,00	0,00	356.895,00	67.105,00	0,00
130	Ordentliche Aufwendungen						
131	13. Personalaufwendungen	-13.245,05	-19.000,00	0,00	-14.976,67	-4.023,33	0,00
140	14. Versorgungsaufwendungen	0,00	0,00	0,00	0,00	0,00	0,00
150	15. Aufwendungen für Sach- und Dienstleistungen	0,00	-10.000,00	0,00	0,00	-10.000,00	0,00
160	16. Abschreibungen	-1.715,00	0,00	0,00	0,00	0,00	0,00
170	17. Zinsen und ähnliche Aufwendungen	0,00	0,00	0,00	0,00	0,00	0,00
180	18. Transferaufwendungen	-366.085,00	-424.000,00	0,00	-391.725,32	-32.274,68	0,00
190	19. sonstige ordentliche Aufwendungen	0,00	-200,00	0,00	0,00	-200,00	0,00
200	20. = Summe ordentliche Aufwendungen	-381.045,05	-453.200,00	0,00	-406.701,99	-46.498,01	0,00
210	21. ordentliches Ergebnis (o. Erträge ./ o. Aufwendungen)	16.454,95	-29.200,00	0,00	-49.806,99	20.606,99	0,00
220	22. außerordentliche Erträge	0,00	0,00	0,00	0,00	0,00	0,00
230	23. außerordentliche Aufwendungen	0,00	0,00	0,00	0,00	0,00	0,00
240	24. außerordentliches Ergebnis (au.o. Erträge ./ au.o. Aufwendungen)	0,00	0,00	0,00	0,00	0,00	0,00
250	25. Jahresergebnis (Saldo o. Ergebnis und au.o. Ergebnis)	16.454,95	-29.200,00	0,00	-49.806,99	20.606,99	0,00
260	26. Erträge aus internen Leistungsbeziehungen	0,00	0,00	0,00	0,00	0,00	0,00
270	27. Aufwendungen aus internen Leistungsbeziehungen	0,00	0,00	0,00	0,00	0,00	0,00
280	28. Saldo aus internen Leistungsbeziehungen	0,00	0,00	0,00	0,00	0,00	0,00
290	29. Ergebnis unter Berücksichtigung der ILV	16.454,95	-29.200,00	0,00	-49.806,99	20.606,99	0,00

Nr.	Bezeichnung	Ergebnis 2022	Ansätze 2023 (incl. upl./apl. Ansätzen u. Mittelverschiebungen)	Veränderung durch Nachtrag	Ergebnis 2023	mehr/weniger	Ermächtigungen aus Haushaltsvor- jahren
000	Ordentliche Erträge						
010	1. Steuern und ähnliche Abgaben	0,00	0,00	0,00	0,00	0,00	0,00
020	2. Zuwendungen und allgemeine Umlagen außer für Investitionstätigkeit	0,00	0,00	0,00	0,00	0,00	0,00
030	3. Auflösungserträge aus Sonderposten	0,00	0,00	0,00	0,00	0,00	0,00
040	4. sonstige Transfererträge	2.383,42	0,00	0,00	-1.208,40	1.208,40	0,00
050	5. öffentlich-rechtliche Entgelte außer Beiträgen u.ä. Entgelten für Inv.-Tätigkeit	0,00	0,00	0,00	0,00	0,00	0,00
060	6. privatrechtliche Entgelte	0,00	0,00	0,00	0,00	0,00	0,00
070	7. Kostenerstattungen und Kostenumlagen	1.481.522,00	1.844.000,00	0,00	4.114.146,62	-2.270.146,62	0,00
080	8. Zinsen und ähnliche Finanzerträge	0,00	0,00	0,00	0,00	0,00	0,00
090	9. aktivierungsfähige Eigenleistungen	0,00	0,00	0,00	0,00	0,00	0,00
100	10. Bestandsveränderungen	0,00	0,00	0,00	0,00	0,00	0,00
110	11. sonstige ordentliche Erträge	2.004,55	1.600,00	0,00	828,85	771,15	0,00
120	12. = Summe ordentliche Erträge	1.485.909,97	1.845.600,00	0,00	4.113.767,07	-2.268.167,07	0,00
130	Ordentliche Aufwendungen						
131	13. Personalaufwendungen	-231.399,99	-306.500,00	0,00	-349.048,24	42.548,24	0,00
140	14. Versorgungsaufwendungen	0,00	0,00	0,00	0,00	0,00	0,00
150	15. Aufwendungen für Sach- und Dienstleistungen	-10.698,70	-31.700,00	0,00	-14.240,02	-17.459,98	-2.200,00
160	16. Abschreibungen	-2.173,41	0,00	0,00	-3.365,54	3.365,54	0,00
170	17. Zinsen und ähnliche Aufwendungen	0,00	0,00	0,00	0,00	0,00	0,00
180	18. Transferaufwendungen	-1.484.378,00	-4.203.000,00	0,00	-4.115.706,00	-87.294,00	0,00
190	19. sonstige ordentliche Aufwendungen	-858,06	-1.300,00	0,00	-3.205,74	1.905,74	0,00
200	20. = Summe ordentliche Aufwendungen	-1.729.508,16	-4.542.500,00	0,00	-4.485.565,54	-56.934,46	-2.200,00
210	21. ordentliches Ergebnis (o. Erträge ./ o. Aufwendungen)	-243.598,19	-2.696.900,00	0,00	-371.798,47	-2.325.101,53	-2.200,00
220	22. außerordentliche Erträge	0,00	0,00	0,00	0,00	0,00	0,00
230	23. außerordentliche Aufwendungen	0,00	0,00	0,00	0,00	0,00	0,00
240	24. außerordentliches Ergebnis (au.o. Erträge ./ au.o. Aufwendungen)	0,00	0,00	0,00	0,00	0,00	0,00
250	25. Jahresergebnis (Saldo o. Ergebnis und au.o. Ergebnis)	-243.598,19	-2.696.900,00	0,00	-371.798,47	-2.325.101,53	-2.200,00
260	26. Erträge aus internen Leistungsbeziehungen	0,00	0,00	0,00	0,00	0,00	0,00
270	27. Aufwendungen aus internen Leistungsbeziehungen	0,00	0,00	0,00	0,00	0,00	0,00
280	28. Saldo aus internen Leistungsbeziehungen	0,00	0,00	0,00	0,00	0,00	0,00
290	29. Ergebnis unter Berücksichtigung der ILV	-243.598,19	-2.696.900,00	0,00	-371.798,47	-2.325.101,53	-2.200,00

Jahresabschluss per 31.12.2023



Investitionen Produkt 34.6.00 Wohngeld

Landkreis Ammerland

Nr. Bezeichnung	Jahres- ergebnis 2022	Bisher bereitgestellt	Ansatz 2023	ÜPL/APL	Fortg. Ansatz mit HH-Resten 2023	Jahres- ergebnis 2023	Vergl. Fortg. Ansatz-Ergebnis 2023
3460000801 EDV-Beschaffungen Wohngeld	0,00	5.600,00	0,00	9.100,00	9.100,00	9.072,00	28,00
0025000 DV-Software	0,00	2.600,00	0,00	0,00	0,00	9.072,00	-9.072,00
0720011 Betriebs- und Geschäftsausstattung (DV-Technik)	0,00	3.000,00	0,00	9.100,00	9.100,00	0,00	9.100,00
Gesamtsumme Bilanz Zugang/Aufwand	0,00	5.600,00	0,00	9.100,00	9.100,00	9.072,00	28,00
Gesamtsumme Bilanz Abgang/Ertrag	0,00	0,00	0,00	0,00	0,00	0,00	0,00
Gesamtsumme	0,00	5.600,00	0,00	9.100,00	9.100,00	9.072,00	28,00

Nr.	Bezeichnung	Ergebnis 2022	Ansätze 2023 (incl. upl./apl. Ansätzen u. Mittelverschiebungen)	Veränderung durch Nachtrag	Ergebnis 2023	mehr/weniger	Ermächtigungen aus Haushaltsvor- jahren
000	Ordentliche Erträge						
010	1. Steuern und ähnliche Abgaben	0,00	0,00	0,00	0,00	0,00	0,00
020	2. Zuwendungen und allgemeine Umlagen außer für Investitionstätigkeit	0,00	0,00	0,00	0,00	0,00	0,00
030	3. Auflösungserträge aus Sonderposten	0,00	0,00	0,00	0,00	0,00	0,00
040	4. sonstige Transfererträge	0,00	0,00	0,00	0,00	0,00	0,00
050	5. öffentlich-rechtliche Entgelte außer Beiträgen u.ä. Entgelten für Inv.-Tätigkeit	0,00	0,00	0,00	0,00	0,00	0,00
060	6. privatrechtliche Entgelte	0,00	0,00	0,00	0,00	0,00	0,00
070	7. Kostenerstattungen und Kostenumlagen	0,00	0,00	0,00	1.663,62	-1.663,62	0,00
080	8. Zinsen und ähnliche Finanzerträge	0,00	0,00	0,00	0,00	0,00	0,00
090	9. aktivierungsfähige Eigenleistungen	0,00	0,00	0,00	0,00	0,00	0,00
100	10. Bestandsveränderungen	0,00	0,00	0,00	0,00	0,00	0,00
110	11. sonstige ordentliche Erträge	0,00	0,00	0,00	0,00	0,00	0,00
120	12. = Summe ordentliche Erträge	0,00	0,00	0,00	1.663,62	-1.663,62	0,00
130	Ordentliche Aufwendungen						
131	13. Personalaufwendungen	0,00	-92.300,00	0,00	-261.154,76	168.854,76	0,00
140	14. Versorgungsaufwendungen	0,00	0,00	0,00	0,00	0,00	0,00
150	15. Aufwendungen für Sach- und Dienstleistungen	0,00	-18.500,00	0,00	-18.113,66	-386,34	-1.500,00
160	16. Abschreibungen	0,00	0,00	0,00	0,00	0,00	0,00
170	17. Zinsen und ähnliche Aufwendungen	0,00	0,00	0,00	0,00	0,00	0,00
180	18. Transferaufwendungen	0,00	0,00	0,00	0,00	0,00	0,00
190	19. sonstige ordentliche Aufwendungen	0,00	-5.100,00	0,00	-470,70	-4.629,30	-750,00
200	20. = Summe ordentliche Aufwendungen	0,00	-115.900,00	0,00	-279.739,12	163.839,12	-2.250,00
210	21. ordentliches Ergebnis (o. Erträge ./ o. Aufwendungen)	0,00	-115.900,00	0,00	-278.075,50	162.175,50	-2.250,00
220	22. außerordentliche Erträge	0,00	0,00	0,00	0,00	0,00	0,00
230	23. außerordentliche Aufwendungen	0,00	0,00	0,00	0,00	0,00	0,00
240	24. außerordentliches Ergebnis (au.o. Erträge ./ au.o. Aufwendungen)	0,00	0,00	0,00	0,00	0,00	0,00
250	25. Jahresergebnis (Saldo o. Ergebnis und au.o. Ergebnis)	0,00	-115.900,00	0,00	-278.075,50	162.175,50	-2.250,00
260	26. Erträge aus internen Leistungsbeziehungen	0,00	0,00	0,00	0,00	0,00	0,00
270	27. Aufwendungen aus internen Leistungsbeziehungen	0,00	0,00	0,00	0,00	0,00	0,00
280	28. Saldo aus internen Leistungsbeziehungen	0,00	0,00	0,00	0,00	0,00	0,00
290	29. Ergebnis unter Berücksichtigung der ILV	0,00	-115.900,00	0,00	-278.075,50	162.175,50	-2.250,00

Teilergebnisrechnung Produkt 36.3.62 Bundeselterngeld-/Elternzeitgesetz (sonst. Aufgaben des überört. Trägers)

Landkreis Ammerland

Nr.	Bezeichnung	Ergebnis 2022	Ansätze 2023 (incl. upl./apl. Ansätzen u. Mittelverschiebungen)	Veränderung durch Nachtrag	Ergebnis 2023	mehr/weniger	Ermächtigungen aus Haushaltsvor- jahren
000	Ordentliche Erträge						
010	1. Steuern und ähnliche Abgaben	0,00	0,00	0,00	0,00	0,00	0,00
020	2. Zuwendungen und allgemeine Umlagen außer für Investitionstätigkeit	0,00	0,00	0,00	0,00	0,00	0,00
030	3. Auflösungserträge aus Sonderposten	0,00	0,00	0,00	0,00	0,00	0,00
040	4. sonstige Transfererträge	0,00	0,00	0,00	0,00	0,00	0,00
050	5. öffentlich-rechtliche Entgelte außer Beiträgen u.ä. Entgelten für Inv.-Tätigkeit	0,00	0,00	0,00	0,00	0,00	0,00
060	6. privatrechtliche Entgelte	0,00	0,00	0,00	152,00	-152,00	0,00
070	7. Kostenerstattungen und Kostenumlagen	142.368,52	145.000,00	0,00	140.377,00	4.623,00	0,00
080	8. Zinsen und ähnliche Finanzerträge	0,00	0,00	0,00	0,00	0,00	0,00
090	9. aktivierungsfähige Eigenleistungen	0,00	0,00	0,00	0,00	0,00	0,00
100	10. Bestandsveränderungen	0,00	0,00	0,00	0,00	0,00	0,00
110	11. sonstige ordentliche Erträge	900,00	200,00	0,00	300,00	-100,00	0,00
120	12. = Summe ordentliche Erträge	143.268,52	145.200,00	0,00	140.829,00	4.371,00	0,00
130	Ordentliche Aufwendungen						
131	13. Personalaufwendungen	-417.543,26	-509.700,00	0,00	-539.218,62	29.518,62	0,00
140	14. Versorgungsaufwendungen	0,00	0,00	0,00	0,00	0,00	0,00
150	15. Aufwendungen für Sach- und Dienstleistungen	-17.838,19	-27.000,00	0,00	-17.252,66	-9.747,34	-2.540,00
160	16. Abschreibungen	-472,40	0,00	0,00	-653,62	653,62	0,00
170	17. Zinsen und ähnliche Aufwendungen	0,00	0,00	0,00	0,00	0,00	0,00
180	18. Transferaufwendungen	0,00	0,00	0,00	0,00	0,00	0,00
190	19. sonstige ordentliche Aufwendungen	-1.510,60	-1.700,00	0,00	-1.221,44	-478,56	0,00
200	20. = Summe ordentliche Aufwendungen	-437.364,45	-538.400,00	0,00	-558.346,34	19.946,34	-2.540,00
210	21. ordentliches Ergebnis (o. Erträge ./ o. Aufwendungen)	-294.095,93	-393.200,00	0,00	-417.517,34	24.317,34	-2.540,00
220	22. außerordentliche Erträge	0,00	0,00	0,00	0,00	0,00	0,00
230	23. außerordentliche Aufwendungen	0,00	0,00	0,00	0,00	0,00	0,00
240	24. außerordentliches Ergebnis (au.o. Erträge ./ au.o. Aufwendungen)	0,00	0,00	0,00	0,00	0,00	0,00
250	25. Jahresergebnis (Saldo o. Ergebnis und au.o. Ergebnis)	-294.095,93	-393.200,00	0,00	-417.517,34	24.317,34	-2.540,00
260	26. Erträge aus internen Leistungsbeziehungen	0,00	0,00	0,00	0,00	0,00	0,00
270	27. Aufwendungen aus internen Leistungsbeziehungen	0,00	0,00	0,00	0,00	0,00	0,00
280	28. Saldo aus internen Leistungsbeziehungen	0,00	0,00	0,00	0,00	0,00	0,00
290	29. Ergebnis unter Berücksichtigung der ILV	-294.095,93	-393.200,00	0,00	-417.517,34	24.317,34	-2.540,00

Jahresabschluss per 31.12.2023



Investitionen Produkt 36.3.62 Bundeselterngeld-/Elternzeitgesetz (sonst. Aufgaben des überört. Trägers)

Landkreis Ammerland

Nr. Bezeichnung	Jahres- ergebnis 2022	Bisher bereitgestellt	Ansatz 2023	ÜPL/APL	Fortg. Ansatz mit HH-Resten 2023	Jahres- ergebnis 2023	Vergl. Fortg. Ansatz-Ergebnis 2023
3636200001 EDV Beschaffungen Eltern-/Betreuungsgeld ab 2015	2.267,50	5.300,00	0,00	0,00	0,00	0,00	0,00
0025000 DV-Software	2.267,50	5.300,00	0,00	0,00	0,00	0,00	0,00
Gesamtsumme Bilanz Zugang/Aufwand	2.267,50	5.300,00	0,00	0,00	0,00	0,00	0,00
Gesamtsumme Bilanz Abgang/Ertrag	0,00	0,00	0,00	0,00	0,00	0,00	0,00
Gesamtsumme	2.267,50	5.300,00	0,00	0,00	0,00	0,00	0,00

Nr.	Bezeichnung	Ergebnis 2022	Ansätze 2023 (incl. upl./apl. Ansätzen u. Mittelverschiebungen)	Veränderung durch Nachtrag	Ergebnis 2023	mehr/weniger	Ermächtigungen aus Haushaltsvor- jahren
000	Ordentliche Erträge						
010	1. Steuern und ähnliche Abgaben	0,00	0,00	0,00	0,00	0,00	0,00
020	2. Zuwendungen und allgemeine Umlagen außer für Investitionstätigkeit	0,00	0,00	0,00	0,00	0,00	0,00
030	3. Auflösungserträge aus Sonderposten	0,00	0,00	0,00	0,00	0,00	0,00
040	4. sonstige Transfererträge	0,00	0,00	0,00	0,00	0,00	0,00
050	5. öffentlich-rechtliche Entgelte außer Beiträgen u.ä. Entgelten für Inv.-Tätigkeit	198,00	300,00	0,00	378,00	-78,00	0,00
060	6. privatrechtliche Entgelte	0,00	0,00	0,00	0,00	0,00	0,00
070	7. Kostenerstattungen und Kostenumlagen	77.953,00	101.100,00	0,00	77.916,00	23.184,00	0,00
080	8. Zinsen und ähnliche Finanzerträge	0,00	0,00	0,00	0,00	0,00	0,00
090	9. aktivierungsfähige Eigenleistungen	0,00	0,00	0,00	0,00	0,00	0,00
100	10. Bestandsveränderungen	0,00	0,00	0,00	0,00	0,00	0,00
110	11. sonstige ordentliche Erträge	0,00	0,00	0,00	0,00	0,00	0,00
120	12. = Summe ordentliche Erträge	78.151,00	101.400,00	0,00	78.294,00	23.106,00	0,00
130	Ordentliche Aufwendungen						
131	13. Personalaufwendungen	-108.140,74	-111.100,00	0,00	-95.620,11	-15.479,89	0,00
140	14. Versorgungsaufwendungen	0,00	0,00	0,00	0,00	0,00	0,00
150	15. Aufwendungen für Sach- und Dienstleistungen	0,00	-200,00	0,00	0,00	-200,00	0,00
160	16. Abschreibungen	0,00	0,00	0,00	-18,00	18,00	0,00
170	17. Zinsen und ähnliche Aufwendungen	0,00	0,00	0,00	0,00	0,00	0,00
180	18. Transferaufwendungen	0,00	0,00	0,00	0,00	0,00	0,00
190	19. sonstige ordentliche Aufwendungen	-23,99	-26.400,00	0,00	-20.966,02	-5.433,98	0,00
200	20. = Summe ordentliche Aufwendungen	-108.164,73	-137.700,00	0,00	-116.604,13	-21.095,87	0,00
210	21. ordentliches Ergebnis (o. Erträge ./ o. Aufwendungen)	-30.013,73	-36.300,00	0,00	-38.310,13	2.010,13	0,00
220	22. außerordentliche Erträge	0,00	0,00	0,00	0,00	0,00	0,00
230	23. außerordentliche Aufwendungen	0,00	0,00	0,00	0,00	0,00	0,00
240	24. außerordentliches Ergebnis (au.o. Erträge ./ au.o. Aufwendungen)	0,00	0,00	0,00	0,00	0,00	0,00
250	25. Jahresergebnis (Saldo o. Ergebnis und au.o. Ergebnis)	-30.013,73	-36.300,00	0,00	-38.310,13	2.010,13	0,00
260	26. Erträge aus internen Leistungsbeziehungen	0,00	0,00	0,00	0,00	0,00	0,00
270	27. Aufwendungen aus internen Leistungsbeziehungen	0,00	0,00	0,00	0,00	0,00	0,00
280	28. Saldo aus internen Leistungsbeziehungen	0,00	0,00	0,00	0,00	0,00	0,00
290	29. Ergebnis unter Berücksichtigung der ILV	-30.013,73	-36.300,00	0,00	-38.310,13	2.010,13	0,00

Jahresabschluss per 31.12.2023



Teilergebnisrechnung Amt 59 Beratungsstelle

Landkreis Ammerland

Nr.	Bezeichnung	Ergebnis 2022	Ansätze 2023 (incl. upl./apl. Ansätzen u. Mittelverschiebungen)	Veränderung durch Nachtrag	Ergebnis 2023	mehr/weniger	Ermächtigungen aus Haushaltsvor- jahren
000	Ordentliche Erträge						
010	1. Steuern und ähnliche Abgaben	0,00	0,00	0,00	0,00	0,00	0,00
020	2. Zuwendungen und allgemeine Umlagen außer für Investitionstätigkeit	0,00	0,00	0,00	0,00	0,00	0,00
030	3. Auflösungserträge aus Sonderposten	0,00	0,00	0,00	0,00	0,00	0,00
040	4. sonstige Transfererträge	0,00	0,00	0,00	0,00	0,00	0,00
050	5. öffentlich-rechtliche Entgelte außer Beiträgen u.ä. Entgelten für Inv.-Tätigkeit	0,00	0,00	0,00	0,00	0,00	0,00
060	6. privatrechtliche Entgelte	0,00	0,00	0,00	163,00	-163,00	0,00
070	7. Kostenerstattungen und Kostenumlagen	360,00	0,00	0,00	225,00	-225,00	0,00
080	8. Zinsen und ähnliche Finanzerträge	0,00	0,00	0,00	0,00	0,00	0,00
090	9. aktivierungsfähige Eigenleistungen	0,00	0,00	0,00	0,00	0,00	0,00
100	10. Bestandsveränderungen	0,00	0,00	0,00	0,00	0,00	0,00
110	11. sonstige ordentliche Erträge	0,00	0,00	0,00	0,00	0,00	0,00
120	12. = Summe ordentliche Erträge	360,00	0,00	0,00	388,00	-388,00	0,00
130	Ordentliche Aufwendungen						
131	13. Personalaufwendungen	-480.382,42	-563.100,00	0,00	-518.660,77	-44.439,23	0,00
140	14. Versorgungsaufwendungen	0,00	0,00	0,00	0,00	0,00	0,00
150	15. Aufwendungen für Sach- und Dienstleistungen	-55.204,94	-93.400,00	0,00	-93.185,08	-214,92	0,00
160	16. Abschreibungen	-393,82	-100,00	0,00	-96,81	-3,19	0,00
170	17. Zinsen und ähnliche Aufwendungen	0,00	0,00	0,00	0,00	0,00	0,00
180	18. Transferaufwendungen	0,00	0,00	0,00	0,00	0,00	0,00
190	19. sonstige ordentliche Aufwendungen	-4.838,73	-13.700,00	0,00	-4.805,97	-8.894,03	0,00
200	20. = Summe ordentliche Aufwendungen	-540.819,91	-670.300,00	0,00	-616.748,63	-53.551,37	0,00
210	21. ordentliches Ergebnis (o. Erträge ./ o. Aufwendungen)	-540.459,91	-670.300,00	0,00	-616.360,63	-53.939,37	0,00
220	22. außerordentliche Erträge	0,00	0,00	0,00	0,00	0,00	0,00
230	23. außerordentliche Aufwendungen	0,00	0,00	0,00	0,00	0,00	0,00
240	24. außerordentliches Ergebnis (au.o. Erträge ./ au.o. Aufwendungen)	0,00	0,00	0,00	0,00	0,00	0,00
250	25. Jahresergebnis (Saldo o. Ergebnis und au.o. Ergebnis)	-540.459,91	-670.300,00	0,00	-616.360,63	-53.939,37	0,00
260	26. Erträge aus internen Leistungsbeziehungen	0,00	0,00	0,00	0,00	0,00	0,00
270	27. Aufwendungen aus internen Leistungsbeziehungen	0,00	0,00	0,00	0,00	0,00	0,00
280	28. Saldo aus internen Leistungsbeziehungen	0,00	0,00	0,00	0,00	0,00	0,00
290	29. Ergebnis unter Berücksichtigung der ILV	-540.459,91	-670.300,00	0,00	-616.360,63	-53.939,37	0,00

Nr.	Bezeichnung	Ergebnis 2022	Ansätze 2023 (incl. upl./apl. Ansätzen u. Mittelverschiebungen)	Veränderung durch Nachtrag	Ergebnis 2023	mehr/weniger	Ermächtigungen aus Haushaltsvor- jahren
0000	Einzahlungen aus laufender Verwaltungstätigkeit						
0100	1. Steuern und ähnliche Abgaben	0,00	0,00	0,00	0,00	0,00	0,00
0200	2. Zuwendungen und allgemeine Umlagen (außer Investitionstätigkeit)	0,00	0,00	0,00	0,00	0,00	0,00
0300	3. Sonstige Transfereinzahlungen	0,00	0,00	0,00	0,00	0,00	0,00
0400	4. Öffentlich-rechtliche Entgelte (außer Beitr. u. ähnl. Entgelte f. Inv.-Tätigkeit)	0,00	0,00	0,00	0,00	0,00	0,00
0500	5. Privatrechtliche Entgelte (außer Investitionstätigkeit)	0,00	0,00	0,00	163,00	-163,00	0,00
0600	6. Kostenerstattungen/-umlagen (außer Investitionstätigkeit)	360,00	0,00	0,00	225,00	-225,00	0,00
0700	7. Zinsen und ähnliche Einzahlungen	0,00	0,00	0,00	0,00	0,00	0,00
0800	8. Einz. a. d. Veräußerung geringwert. VermGG	0,00	0,00	0,00	0,00	0,00	0,00
0900	9. Sonstige haushaltswirksame Einzahlungen	0,00	0,00	0,00	0,00	0,00	0,00
1000	10. = Summe d. Einz. aus lfd. Verwaltungstätigkeit	360,00	0,00	0,00	388,00	-388,00	0,00
1100	Auszahlungen aus laufender Verwaltungstätigkeit						
1101	11. Personalauszahlungen	480.382,42	563.100,00	0,00	518.660,77	44.439,23	0,00
1200	12. Versorgungsauszahlungen	0,00	0,00	0,00	0,00	0,00	0,00
1300	13. Auszahlungen für Sach- u. Dienstleistungen u. geringwert. VermGG	76.649,04	93.400,00	0,00	69.992,16	23.407,84	0,00
1400	14. Zinsen und ähnliche Auszahlungen	0,00	0,00	0,00	0,00	0,00	0,00
1500	15. Transferauszahlungen (außer Investitionstätigkeit)	0,00	0,00	0,00	0,00	0,00	0,00
1600	16. Sonstige haushaltswirksame Auszahlungen	4.984,64	13.700,00	0,00	4.797,61	8.902,39	0,00
1700	17. = Summe d. Ausz. aus lfd. Verwaltungstätigkeit	-562.016,10	-670.200,00	0,00	-593.450,54	-76.749,46	0,00
1800	18. Saldo aus laufender Verwaltungstätigkeit	-561.656,10	-670.200,00	0,00	-593.062,54	-77.137,46	0,00
1900	Einzahlungen für Investitionstätigkeit						
1901	19. Zuwendungen für Investitionstätigkeit	0,00	0,00	0,00	0,00	0,00	0,00
2000	20. Beiträge u.ä. Entgelte für Investitionstätigk.	0,00	0,00	0,00	0,00	0,00	0,00
2100	21. Veräußerung von Sachvermögen	0,00	0,00	0,00	0,00	0,00	0,00
2200	22. Veräußerung von Finanzvermögensanlagen	0,00	0,00	0,00	0,00	0,00	0,00
2300	23. Sonstige Investitionstätigkeit	0,00	0,00	0,00	0,00	0,00	0,00
2400	24. = Summe d. Einz. aus Investitionstätigkeit	0,00	0,00	0,00	0,00	0,00	0,00
2500	Auszahlungen für Investitionstätigkeit						
2501	25. Erwerb von Grundstücken und Gebäuden	0,00	0,00	0,00	0,00	0,00	0,00
2600	26. Baumaßnahmen	0,00	0,00	0,00	0,00	0,00	0,00
2700	27. Erwerb von beweglichem Sachvermögen	0,00	0,00	0,00	0,00	0,00	0,00
2800	28. Erwerb von Finanzvermögensanlagen	0,00	0,00	0,00	0,00	0,00	0,00
2900	29. Aktivierbare Zuwendungen	0,00	0,00	0,00	0,00	0,00	0,00
3000	30. Sonstige Investitionstätigkeit	0,00	0,00	0,00	0,00	0,00	0,00
3100	31. = Summe d. Ausz. für Investitionstätigkeit	0,00	0,00	0,00	0,00	0,00	0,00
3200	32. Saldo aus Investitionstätigkeit	0,00	0,00	0,00	0,00	0,00	0,00
3300	33. Finanzmittel-Überschuss/-Fehlbetrag	-561.656,10	-670.200,00	0,00	-593.062,54	-77.137,46	0,00
3400	Ein-, Auszahlungen aus Finanzierungstätigkeit						
3401	34. Einz.; Aufn. v. Kred. u. inneren Darl.	0,00	0,00	0,00	0,00	0,00	0,00
3500	35. Ausz.; Tilg. v. Kred. u. Rückz. v. inn. Darl.	0,00	0,00	0,00	0,00	0,00	0,00
3600	36. Saldo aus Finanzierungstätigkeit (Saldo aus Zelle 34 und 35)	0,00	0,00	0,00	0,00	0,00	0,00

Nr.	Bezeichnung	Ergebnis 2022	Ansätze 2023 (incl. upl./apl. Ansätzen u. Mittelverschiebungen)	Veränderung durch Nachtrag	Ergebnis 2023	mehr/weniger	Ermächtigungen aus Haushaltsvor- jahren
000	Ordentliche Erträge						
010	1. Steuern und ähnliche Abgaben	0,00	0,00	0,00	0,00	0,00	0,00
020	2. Zuwendungen und allgemeine Umlagen außer für Investitionstätigkeit	0,00	0,00	0,00	0,00	0,00	0,00
030	3. Auflösungserträge aus Sonderposten	0,00	0,00	0,00	0,00	0,00	0,00
040	4. sonstige Transfererträge	0,00	0,00	0,00	0,00	0,00	0,00
050	5. öffentlich-rechtliche Entgelte außer Beiträgen u.ä. Entgelten für Inv.-Tätigkeit	0,00	0,00	0,00	0,00	0,00	0,00
060	6. privatrechtliche Entgelte	0,00	0,00	0,00	163,00	-163,00	0,00
070	7. Kostenerstattungen und Kostenumlagen	360,00	0,00	0,00	225,00	-225,00	0,00
080	8. Zinsen und ähnliche Finanzerträge	0,00	0,00	0,00	0,00	0,00	0,00
090	9. aktivierungsfähige Eigenleistungen	0,00	0,00	0,00	0,00	0,00	0,00
100	10. Bestandsveränderungen	0,00	0,00	0,00	0,00	0,00	0,00
110	11. sonstige ordentliche Erträge	0,00	0,00	0,00	0,00	0,00	0,00
120	12. = Summe ordentliche Erträge	360,00	0,00	0,00	388,00	-388,00	0,00
130	Ordentliche Aufwendungen						
131	13. Personalaufwendungen	-480.382,42	-563.100,00	0,00	-518.660,77	-44.439,23	0,00
140	14. Versorgungsaufwendungen	0,00	0,00	0,00	0,00	0,00	0,00
150	15. Aufwendungen für Sach- und Dienstleistungen	-55.204,94	-93.400,00	0,00	-93.185,08	-214,92	0,00
160	16. Abschreibungen	-393,82	-100,00	0,00	-96,81	-3,19	0,00
170	17. Zinsen und ähnliche Aufwendungen	0,00	0,00	0,00	0,00	0,00	0,00
180	18. Transferaufwendungen	0,00	0,00	0,00	0,00	0,00	0,00
190	19. sonstige ordentliche Aufwendungen	-4.838,73	-13.700,00	0,00	-4.805,97	-8.894,03	0,00
200	20. = Summe ordentliche Aufwendungen	-540.819,91	-670.300,00	0,00	-616.748,63	-53.551,37	0,00
210	21. ordentliches Ergebnis (o. Erträge ./ o. Aufwendungen)	-540.459,91	-670.300,00	0,00	-616.360,63	-53.939,37	0,00
220	22. außerordentliche Erträge	0,00	0,00	0,00	0,00	0,00	0,00
230	23. außerordentliche Aufwendungen	0,00	0,00	0,00	0,00	0,00	0,00
240	24. außerordentliches Ergebnis (au.o. Erträge ./ au.o. Aufwendungen)	0,00	0,00	0,00	0,00	0,00	0,00
250	25. Jahresergebnis (Saldo o. Ergebnis und au.o. Ergebnis)	-540.459,91	-670.300,00	0,00	-616.360,63	-53.939,37	0,00
260	26. Erträge aus internen Leistungsbeziehungen	0,00	0,00	0,00	0,00	0,00	0,00
270	27. Aufwendungen aus internen Leistungsbeziehungen	0,00	0,00	0,00	0,00	0,00	0,00
280	28. Saldo aus internen Leistungsbeziehungen	0,00	0,00	0,00	0,00	0,00	0,00
290	29. Ergebnis unter Berücksichtigung der ILV	-540.459,91	-670.300,00	0,00	-616.360,63	-53.939,37	0,00

Nr.	Bezeichnung	Ergebnis 2022	Ansätze 2023 (incl. upl./apl. Ansätzen u. Mittelverschiebungen)	Veränderung durch Nachtrag	Ergebnis 2023	mehr/weniger	Ermächtigungen aus Haushaltsvor- jahren
000	Ordentliche Erträge						
010	1. Steuern und ähnliche Abgaben	0,00	0,00	0,00	0,00	0,00	0,00
020	2. Zuwendungen und allgemeine Umlagen außer für Investitionstätigkeit	694.389,40	531.700,00	0,00	550.303,28	-18.603,28	0,00
030	3. Auflösungserträge aus Sonderposten	33.012,08	24.500,00	0,00	32.767,96	-8.267,96	0,00
040	4. sonstige Transfererträge	0,00	0,00	0,00	0,00	0,00	0,00
050	5. öffentlich-rechtliche Entgelte außer Beiträgen u.ä. Entgelten für Inv.-Tätigkeit	786.105,28	589.800,00	0,00	736.905,25	-147.105,25	0,00
060	6. privatrechtliche Entgelte	7.486,81	200,00	0,00	2.397,79	-2.197,79	0,00
070	7. Kostenerstattungen und Kostenumlagen	950.479,78	1.011.300,00	0,00	1.068.779,41	-57.479,41	0,00
080	8. Zinsen und ähnliche Finanzerträge	0,00	0,00	0,00	0,00	0,00	0,00
090	9. aktivierungsfähige Eigenleistungen	0,00	0,00	0,00	0,00	0,00	0,00
100	10. Bestandsveränderungen	0,00	0,00	0,00	0,00	0,00	0,00
110	11. sonstige ordentliche Erträge	157.740,80	22.300,00	0,00	36.549,57	-14.249,57	0,00
120	12. = Summe ordentliche Erträge	2.629.214,15	2.179.800,00	0,00	2.427.703,26	-247.903,26	0,00
130	Ordentliche Aufwendungen						
131	13. Personalaufwendungen	-1.987.700,25	-1.778.700,00	0,00	-2.014.534,67	235.834,67	0,00
140	14. Versorgungsaufwendungen	0,00	0,00	0,00	0,00	0,00	0,00
150	15. Aufwendungen für Sach- und Dienstleistungen	-576.326,53	-896.505,00	0,00	-825.216,66	-71.288,34	-183.612,08
160	16. Abschreibungen	-202.570,93	-297.200,00	0,00	-224.631,31	-72.568,69	0,00
170	17. Zinsen und ähnliche Aufwendungen	0,00	0,00	0,00	0,00	0,00	0,00
180	18. Transferaufwendungen	-1.517.437,19	-1.662.500,00	0,00	-1.888.421,13	225.921,13	0,00
190	19. sonstige ordentliche Aufwendungen	-599.358,91	-583.100,00	0,00	-558.325,08	-24.774,92	0,00
200	20. = Summe ordentliche Aufwendungen	-4.883.393,81	-5.218.005,00	0,00	-5.511.128,85	293.123,85	-183.612,08
210	21. ordentliches Ergebnis (o. Erträge ./ o. Aufwendungen)	-2.254.179,66	-3.038.205,00	0,00	-3.083.425,59	45.220,59	-183.612,08
220	22. außerordentliche Erträge	500,00	0,00	0,00	24.544,99	-24.544,99	0,00
230	23. außerordentliche Aufwendungen	-35,72	0,00	0,00	1.244,97	-1.244,97	0,00
240	24. außerordentliches Ergebnis (au.o. Erträge ./ au.o. Aufwendungen)	464,28	0,00	0,00	25.789,96	-25.789,96	0,00
250	25. Jahresergebnis (Saldo o. Ergebnis und au.o. Ergebnis)	-2.253.715,38	-3.038.205,00	0,00	-3.057.635,63	19.430,63	-183.612,08
260	26. Erträge aus internen Leistungsbeziehungen	0,00	0,00	0,00	0,00	0,00	0,00
270	27. Aufwendungen aus internen Leistungsbeziehungen	-18.356,42	-17.900,00	0,00	-28.318,84	10.418,84	0,00
280	28. Saldo aus internen Leistungsbeziehungen	-18.356,42	-17.900,00	0,00	-28.318,84	10.418,84	0,00
290	29. Ergebnis unter Berücksichtigung der ILV	-2.272.071,80	-3.056.105,00	0,00	-3.085.954,47	29.849,47	-183.612,08

Jahresabschluss per 31.12.2023

 Teilfinanzrechnung Amt 32 Ordnungsamt Landkreis Ammerland							
Nr.	Bezeichnung	Ergebnis 2022	Ansätze 2023 (incl. upl./apl. Ansätzen u. Mittelverschiebungen)	Veränderung durch Nachtrag	Ergebnis 2023	mehr/weniger	Ermächtigungen aus Haushaltsvor- jahren
0000	Einzahlungen aus laufender Verwaltungstätigkeit						
0100	1. Steuern und ähnliche Abgaben	0,00	0,00	0,00	0,00	0,00	0,00
0200	2. Zuwendungen und allgemeine Umlagen (außer Investitionstätigkeit)	694.389,40	531.700,00	0,00	550.303,28	-18.603,28	0,00
0300	3. Sonstige Transfereinzahlungen	0,00	0,00	0,00	0,00	0,00	0,00
0400	4. Öffentlich-rechtliche Entgelte (außer Beitr. u. ähnl. Entgelte f. Inv.-Tätigkeit)	723.582,90	589.800,00	0,00	803.734,18	-213.934,18	0,00
0500	5. Privatrechtliche Entgelte (außer Investitionstätigkeit)	7.257,30	200,00	0,00	4.862,96	-4.662,96	0,00
0600	6. Kostenerstattungen/-umlagen (außer Investitionstätigkeit)	1.456.485,82	1.011.300,00	0,00	1.031.754,51	-20.454,51	0,00
0700	7. Zinsen und ähnliche Einzahlungen	1.320,00	0,00	0,00	420,00	-420,00	0,00
0800	8. Einz. a. d. Veräußerung geringwert. VermGG	0,00	0,00	0,00	0,00	0,00	0,00
0900	9. Sonstige haushaltswirksame Einzahlungen	16.750,57	22.300,00	0,00	18.247,20	4.052,80	0,00
1000	10. = Summe d. Einz. aus lfd. Verwaltungstätigkeit	2.899.785,99	2.155.300,00	0,00	2.409.322,13	-254.022,13	0,00
1100	Auszahlungen aus laufender Verwaltungstätigkeit						
1101	11. Personalauszahlungen	1.937.403,76	1.766.200,00	0,00	2.008.086,79	-241.886,79	0,00
1200	12. Versorgungsauszahlungen	0,00	0,00	0,00	0,00	0,00	0,00
1300	13. Auszahlungen für Sach- u. Dienstleistungen u. geringwert. VermGG	573.273,97	896.505,00	0,00	809.167,03	87.337,97	183.612,08
1400	14. Zinsen und ähnliche Auszahlungen	0,00	0,00	0,00	0,00	0,00	0,00
1500	15. Transferauszahlungen (außer Investitionstätigkeit)	1.337.315,46	1.662.500,00	0,00	2.073.601,28	-411.101,28	0,00
1600	16. Sonstige haushaltswirksame Auszahlungen	594.414,33	583.100,00	0,00	524.931,30	58.168,70	0,00
1700	17. = Summe d. Ausz. aus lfd. Verwaltungstätigkeit	-4.442.407,52	-4.908.305,00	0,00	-5.415.786,40	507.481,40	-183.612,08
1800	18. Saldo aus laufender Verwaltungstätigkeit	-1.542.621,53	-2.753.005,00	0,00	-3.006.464,27	253.459,27	-183.612,08
1900	Einzahlungen für Investitionstätigkeit						
1901	19. Zuwendungen für Investitionstätigkeit	12.615,78	0,00	0,00	1.500,00	-1.500,00	0,00
2000	20. Beiträge u.ä. Entgelte für Investitionstätigk.	0,00	0,00	0,00	0,00	0,00	0,00
2100	21. Veräußerung von Sachvermögen	0,00	0,00	0,00	22.544,99	-22.544,99	0,00
2200	22. Veräußerung von Finanzvermögensanlagen	0,00	0,00	0,00	0,00	0,00	0,00
2300	23. Sonstige Investitionstätigkeit	0,00	0,00	0,00	0,00	0,00	0,00
2400	24. = Summe d. Einz. aus Investitionstätigkeit	12.615,78	0,00	0,00	24.044,99	-24.044,99	0,00
2500	Auszahlungen für Investitionstätigkeit						
2501	25. Erwerb von Grundstücken und Gebäuden	0,00	0,00	0,00	0,00	0,00	0,00
2600	26. Baumaßnahmen	2.363,94	1.946.900,00	0,00	9.870,46	1.937.029,54	4.033.260,59
2700	27. Erwerb von beweglichem Sachvermögen	467.418,46	442.095,00	0,00	402.071,35	40.023,65	776.372,77
2800	28. Erwerb von Finanzvermögensanlagen	0,00	0,00	0,00	0,00	0,00	0,00
2900	29. Aktivierbare Zuwendungen	0,00	0,00	0,00	0,00	0,00	0,00
3000	30. Sonstige Investitionstätigkeit	0,00	0,00	0,00	0,00	0,00	0,00
3100	31. = Summe d. Ausz. für Investitionstätigkeit	469.782,40	2.388.995,00	0,00	411.941,81	1.977.053,19	4.809.633,36
3200	32. Saldo aus Investitionstätigkeit	-457.166,62	-2.388.995,00	0,00	-387.896,82	-2.001.098,18	-4.809.633,36
3300	33. Finanzmittel-Überschuss/-Fehlbetrag	-1.999.788,15	-5.142.000,00	0,00	-3.394.361,09	-1.747.638,91	-4.993.245,44
3400	Ein-, Auszahlungen aus Finanzierungstätigkeit						
3401	34. Einz.; Aufn. v. Kred. u. inneren Darl.	0,00	0,00	0,00	0,00	0,00	0,00
3500	35. Ausz.; Tilg. v. Kred. u. Rückz. v. inn. Darl.	0,00	0,00	0,00	0,00	0,00	0,00
3600	36. Saldo aus Finanzierungstätigkeit (Saldo aus Zelle 34 und 35)	0,00	0,00	0,00	0,00	0,00	0,00

Jahresabschluss per 31.12.2023




Investitionen Amt 32 Ordnungsamt

Landkreis Ammerland

Nr. Bezeichnung	Jahres- ergebnis 2022	Bisher bereitgestellt	Ansatz 2023	ÜPL/APL	Fortg. Ansatz mit HH-Resten 2023	Jahres- ergebnis 2023	Vergl. Fortg. Ansatz-Ergebnis 2023
1220100801 EDV-Beschaffungen Allg. Ordnungsaufgaben	0,00	54.200,00	5.000,00	0,00	10.000,00	0,00	10.000,00
0720011 Betriebs- und Geschäftsausstattung (DV-Technik)	0,00	38.700,00	5.000,00	0,00	10.000,00	0,00	10.000,00
1220201701 EDV-Beschaffungen Gewerbeangelegenheiten	0,00	16.000,00	2.000,00	0,00	2.000,00	1.582,69	417,31
0025000 DV-Software	0,00	16.000,00	2.000,00	0,00	2.000,00	0,00	2.000,00
0720011 Betriebs- und Geschäftsausstattung (DV-Technik)	0,00	0,00	0,00	0,00	0,00	1.582,69	-1.582,69
1220300801 EDV-Beschaffungen Ausländer-/Asylangelegenheiten	0,00	128.300,00	45.000,00	0,00	45.000,00	3.189,18	41.810,82
0720011 Betriebs- und Geschäftsausstattung (DV-Technik)	0,00	45.500,00	45.000,00	0,00	45.000,00	3.189,18	41.810,82
1260300001 Beschaffung Anlagevermögen Feuerwehr	118.684,06	696.438,43	35.470,00	0,00	44.777,31	44.512,22	265,09
0025000 DV-Software	21.139,16	0,00	0,00	0,00	0,00	0,00	0,00
0610000 Fahrzeuge	4.757,59	-2.434,03	0,00	0,00	0,00	3.748,51	-3.748,51
0620000 Maschinen	19.837,30	25.200,00	0,00	0,00	0,00	4.836,82	-4.836,82
0720001 Betriebs- und Geschäftsausstattung	85.565,79	669.672,46	35.470,00	0,00	44.777,31	35.926,89	8.850,42
2111200 Sopo aus Investitionszuz./zusch. v. Gemeinden	-12.615,78	0,00	0,00	0,00	0,00	0,00	0,00
1260300901 Fahrzeug Feuerwehr (LKW)	0,00	90.000,00	0,00	0,00	0,00	-1.500,00	1.500,00
2111001 Sopo aus Inv.-Zuwendungen v. Bund (neu umsortiert)	0,00	0,00	0,00	0,00	0,00	-1.500,00	1.500,00
1260301601 Gerätewagen Gefahrgut	140.022,54	580.000,00	0,00	0,00	332.065,46	308.641,72	23.423,74
0610000 Fahrzeuge	0,00	580.000,00	0,00	0,00	332.065,46	0,00	332.065,46
0910000 Geleistete Anzahlungen auf Sachanlagen	140.022,54	0,00	0,00	0,00	0,00	308.641,72	-308.641,72
1260302002 Umb./Erweitg Werkstätten/-hallen TZ (Neub.Fz.halle)	0,00	2.808.000,00	500.000,00	0,00	1.058.678,11	9.408,46	1.049.269,65
0960001 Anlagen im Bau (Hochbau)	0,00	2.808.000,00	500.000,00	0,00	1.058.678,11	9.408,46	1.049.269,65
1260302101 Gerätewagen Strahlenschutz	0,00	430.000,00	0,00	0,00	430.000,00	0,00	430.000,00
0610000 Fahrzeuge	0,00	430.000,00	0,00	0,00	430.000,00	0,00	430.000,00
1260302102 Ansch. Waschanlage für Atemschutzgeräte	25.773,35	0,00	0,00	0,00	0,00	0,00	0,00
0720001 Betriebs- und Geschäftsausstattung	192.375,17	0,00	0,00	0,00	0,00	0,00	0,00
0910000 Geleistete Anzahlungen auf Sachanlagen	-166.601,82	0,00	0,00	0,00	0,00	0,00	0,00
1260302201 Umbau TZ Schwarz/Weiß Trennung mit Anbau	0,00	2.800.000,00	300.000,00	0,00	2.800.000,00	0,00	2.800.000,00
0960001 Anlagen im Bau (Hochbau)	0,00	2.800.000,00	300.000,00	0,00	2.800.000,00	0,00	2.800.000,00
1260302202 Erweiterung Bestandshalle TZ	2.363,94	1.000.000,00	0,00	0,00	974.582,48	462,00	974.120,48
0960001 Anlagen im Bau (Hochbau)	2.363,94	1.000.000,00	0,00	0,00	974.582,48	462,00	974.120,48
1260302301 Drohne für Mannschaftstransportwagen	0,00	32.130,00	32.130,00	0,00	32.130,00	4.590,01	27.539,99
0610000 Fahrzeuge	0,00	0,00	0,00	0,00	0,00	32.130,00	-32.130,00
0720001 Betriebs- und Geschäftsausstattung	0,00	32.130,00	32.130,00	0,00	32.130,00	0,00	32.130,00
2111200 Sopo aus Investitionszuz./zusch. v. Gemeinden	0,00	0,00	0,00	0,00	0,00	-27.539,99	27.539,99
1260302302 Pflasterflächen Parkplatz TZ Übungsteilnehmer	0,00	422.400,00	422.400,00	0,00	422.400,00	0,00	422.400,00
0960011 Anlagen im Bau (Tiefbau)	0,00	422.400,00	422.400,00	0,00	422.400,00	0,00	422.400,00
1260302303 Pflasterflächen Parkplatz TZ f. FF Elmendorf	0,00	574.500,00	574.500,00	0,00	574.500,00	0,00	574.500,00
0960011 Anlagen im Bau (Tiefbau)	0,00	574.500,00	574.500,00	0,00	574.500,00	0,00	574.500,00
1260302304 Umbau Küche und Speisesaal TZ	0,00	250.000,00	250.000,00	0,00	250.000,00	0,00	250.000,00
0910000 Geleistete Anzahlungen auf Sachanlagen	0,00	100.000,00	100.000,00	0,00	100.000,00	0,00	100.000,00
0960001 Anlagen im Bau (Hochbau)	0,00	150.000,00	150.000,00	0,00	150.000,00	0,00	150.000,00

Jahresabschluss per 31.12.2023

 Investitionen Amt 32 Ordnungsamt Landkreis Ammerland							
Nr. Bezeichnung	Jahres- ergebnis 2022	Bisher bereitgestellt	Ansatz 2023	ÜPL/APL	Fortg. Ansatz mit HH-Resten 2023	Jahres- ergebnis 2023	Vergl. Fortg. Ansatz-Ergebnis 2023
1260302305 PV-Anlagen auf den Bestandsdächern TZ	0,00	210.000,00	210.000,00	0,00	210.000,00	0,00	210.000,00
0910000 Geleistete Anzahlungen auf Sachanlagen	0,00	210.000,00	210.000,00	0,00	210.000,00	0,00	210.000,00
1280100903 Beschaffung Anlagevermögen Kat.Schutz	0,00	10.000,00	0,00	12.495,00	12.495,00	12.495,00	0,00
0720001 Betriebs- und Geschäftsausstattung	0,00	0,00	0,00	12.495,00	12.495,00	12.495,00	0,00
Gesamtsumme Bilanz Zugang/Aufwand	299.459,67	11.337.222,43	2.376.500,00	12.495,00	7.198.628,36	412.421,27	6.786.207,09
Gesamtsumme Bilanz Abgang/Ertrag	-12.615,78	-163.500,00	0,00	0,00	0,00	-29.039,99	29.039,99
Gesamtsumme	286.843,89	11.173.722,43	2.376.500,00	12.495,00	7.198.628,36	383.381,28	6.815.247,08

Nr.	Bezeichnung	Ergebnis 2022	Ansätze 2023 (incl. upl./apl. Ansätzen u. Mittelverschiebungen)	Veränderung durch Nachtrag	Ergebnis 2023	mehr/weniger	Ermächtigungen aus Haushaltsvor- jahren
000	Ordentliche Erträge						
010	1. Steuern und ähnliche Abgaben	0,00	0,00	0,00	0,00	0,00	0,00
020	2. Zuwendungen und allgemeine Umlagen außer für Investitionstätigkeit	238.448,74	56.700,00	0,00	58.349,43	-1.649,43	0,00
030	3. Auflösungserträge aus Sonderposten	0,00	0,00	0,00	0,00	0,00	0,00
040	4. sonstige Transfererträge	0,00	0,00	0,00	0,00	0,00	0,00
050	5. öffentlich-rechtliche Entgelte außer Beiträgen u.ä. Entgelten für Inv.-Tätigkeit	51.169,76	42.100,00	0,00	62.854,62	-20.754,62	0,00
060	6. privatrechtliche Entgelte	0,00	0,00	0,00	0,00	0,00	0,00
070	7. Kostenerstattungen und Kostenumlagen	10.159,04	8.500,00	0,00	5.989,64	2.510,36	0,00
080	8. Zinsen und ähnliche Finanzerträge	0,00	0,00	0,00	0,00	0,00	0,00
090	9. aktivierungsfähige Eigenleistungen	0,00	0,00	0,00	0,00	0,00	0,00
100	10. Bestandsveränderungen	0,00	0,00	0,00	0,00	0,00	0,00
110	11. sonstige ordentliche Erträge	36.029,44	12.800,00	0,00	15.186,30	-2.386,30	0,00
120	12. = Summe ordentliche Erträge	335.806,98	120.100,00	0,00	142.379,99	-22.279,99	0,00
130	Ordentliche Aufwendungen						
131	13. Personalaufwendungen	-355.267,67	-192.100,00	0,00	-209.185,09	17.085,09	0,00
140	14. Versorgungsaufwendungen	0,00	0,00	0,00	0,00	0,00	0,00
150	15. Aufwendungen für Sach- und Dienstleistungen	-26.055,00	-32.400,00	0,00	-28.171,95	-4.228,05	0,00
160	16. Abschreibungen	-1.551,26	-4.100,00	0,00	-2.767,77	-1.332,23	0,00
170	17. Zinsen und ähnliche Aufwendungen	0,00	0,00	0,00	0,00	0,00	0,00
180	18. Transferaufwendungen	0,00	0,00	0,00	0,00	0,00	0,00
190	19. sonstige ordentliche Aufwendungen	-125.683,63	-28.500,00	0,00	-36.931,59	8.431,59	0,00
200	20. = Summe ordentliche Aufwendungen	-508.557,56	-257.100,00	0,00	-277.056,40	19.956,40	0,00
210	21. ordentliches Ergebnis (o. Erträge ./ o. Aufwendungen)	-172.750,58	-137.000,00	0,00	-134.676,41	-2.323,59	0,00
220	22. außerordentliche Erträge	500,00	0,00	0,00	0,00	0,00	0,00
230	23. außerordentliche Aufwendungen	0,00	0,00	0,00	0,00	0,00	0,00
240	24. außerordentliches Ergebnis (au.o. Erträge ./ au.o. Aufwendungen)	500,00	0,00	0,00	0,00	0,00	0,00
250	25. Jahresergebnis (Saldo o. Ergebnis und au.o. Ergebnis)	-172.250,58	-137.000,00	0,00	-134.676,41	-2.323,59	0,00
260	26. Erträge aus internen Leistungsbeziehungen	0,00	0,00	0,00	0,00	0,00	0,00
270	27. Aufwendungen aus internen Leistungsbeziehungen	0,00	0,00	0,00	0,00	0,00	0,00
280	28. Saldo aus internen Leistungsbeziehungen	0,00	0,00	0,00	0,00	0,00	0,00
290	29. Ergebnis unter Berücksichtigung der ILV	-172.250,58	-137.000,00	0,00	-134.676,41	-2.323,59	0,00

Jahresabschluss per 31.12.2023



Investitionen Produkt 12.2.01 Allgemeine Ordnungsaufgaben

Landkreis Ammerland

Nr. Bezeichnung	Jahres- ergebnis 2022	Bisher bereitgestellt	Ansatz 2023	ÜPL/APL	Fortg. Ansatz mit HH-Resten 2023	Jahres- ergebnis 2023	Vergl. Fortg. Ansatz-Ergebnis 2023
1220100801 EDV-Beschaffungen Allg. Ordnungsaufgaben	0,00	54.200,00	5.000,00	0,00	10.000,00	0,00	10.000,00
0720011 Betriebs- und Geschäftsausstattung (DV-Technik)	0,00	38.700,00	5.000,00	0,00	10.000,00	0,00	10.000,00
Gesamtsumme Bilanz Zugang/Aufwand	0,00	62.300,00	5.000,00	0,00	10.000,00	0,00	10.000,00
Gesamtsumme Bilanz Abgang/Ertrag	0,00	0,00	0,00	0,00	0,00	0,00	0,00
Gesamtsumme	0,00	62.300,00	5.000,00	0,00	10.000,00	0,00	10.000,00

Nr.	Bezeichnung	Ergebnis 2022	Ansätze 2023 (incl. upl./apl. Ansätzen u. Mittelverschiebungen)	Veränderung durch Nachtrag	Ergebnis 2023	mehr/weniger	Ermächtigungen aus Haushaltsvor- jahren
000	Ordentliche Erträge						
010	1. Steuern und ähnliche Abgaben	0,00	0,00	0,00	0,00	0,00	0,00
020	2. Zuwendungen und allgemeine Umlagen außer für Investitionstätigkeit	0,00	0,00	0,00	0,00	0,00	0,00
030	3. Auflösungserträge aus Sonderposten	0,00	0,00	0,00	0,00	0,00	0,00
040	4. sonstige Transfererträge	0,00	0,00	0,00	0,00	0,00	0,00
050	5. öffentlich-rechtliche Entgelte außer Beiträgen u.ä. Entgelten für Inv.-Tätigkeit	100.267,15	25.000,00	0,00	14.710,60	10.289,40	0,00
060	6. privatrechtliche Entgelte	0,00	0,00	0,00	36,00	-36,00	0,00
070	7. Kostenerstattungen und Kostenumlagen	3.313,00	3.000,00	0,00	3.312,00	-312,00	0,00
080	8. Zinsen und ähnliche Finanzerträge	0,00	0,00	0,00	0,00	0,00	0,00
090	9. aktivierungsfähige Eigenleistungen	0,00	0,00	0,00	0,00	0,00	0,00
100	10. Bestandsveränderungen	0,00	0,00	0,00	0,00	0,00	0,00
110	11. sonstige ordentliche Erträge	60.782,87	9.400,00	0,00	21.363,27	-11.963,27	0,00
120	12. = Summe ordentliche Erträge	164.363,02	37.400,00	0,00	39.421,87	-2.021,87	0,00
130	Ordentliche Aufwendungen						
131	13. Personalaufwendungen	-236.036,28	-153.600,00	0,00	-261.241,21	107.641,21	0,00
140	14. Versorgungsaufwendungen	0,00	0,00	0,00	0,00	0,00	0,00
150	15. Aufwendungen für Sach- und Dienstleistungen	-32,80	-800,00	0,00	-95,50	-704,50	0,00
160	16. Abschreibungen	-2.358,08	-6.700,00	0,00	-11.147,16	4.447,16	0,00
170	17. Zinsen und ähnliche Aufwendungen	0,00	0,00	0,00	0,00	0,00	0,00
180	18. Transferaufwendungen	0,00	0,00	0,00	0,00	0,00	0,00
190	19. sonstige ordentliche Aufwendungen	-3.914,91	-5.700,00	0,00	-4.252,45	-1.447,55	0,00
200	20. = Summe ordentliche Aufwendungen	-242.342,07	-166.800,00	0,00	-276.736,32	109.936,32	0,00
210	21. ordentliches Ergebnis (o. Erträge ./ o. Aufwendungen)	-77.979,05	-129.400,00	0,00	-237.314,45	107.914,45	0,00
220	22. außerordentliche Erträge	0,00	0,00	0,00	0,00	0,00	0,00
230	23. außerordentliche Aufwendungen	0,00	0,00	0,00	0,00	0,00	0,00
240	24. außerordentliches Ergebnis (au.o. Erträge ./ au.o. Aufwendungen)	0,00	0,00	0,00	0,00	0,00	0,00
250	25. Jahresergebnis (Saldo o. Ergebnis und au.o. Ergebnis)	-77.979,05	-129.400,00	0,00	-237.314,45	107.914,45	0,00
260	26. Erträge aus internen Leistungsbeziehungen	0,00	0,00	0,00	0,00	0,00	0,00
270	27. Aufwendungen aus internen Leistungsbeziehungen	0,00	0,00	0,00	0,00	0,00	0,00
280	28. Saldo aus internen Leistungsbeziehungen	0,00	0,00	0,00	0,00	0,00	0,00
290	29. Ergebnis unter Berücksichtigung der ILV	-77.979,05	-129.400,00	0,00	-237.314,45	107.914,45	0,00

Jahresabschluss per 31.12.2023



Investitionen Produkt 12.2.02 Gewerbeangelegenheiten

Landkreis Ammerland

Nr. Bezeichnung	Jahres- ergebnis 2022	Bisher bereitgestellt	Ansatz 2023	ÜPL/APL	Fortg. Ansatz mit HH-Resten 2023	Jahres- ergebnis 2023	Vergl. Fortg. Ansatz-Ergebnis 2023
1220201701 EDV-Beschaffungen Gewerbeangelegenheiten	0,00	16.000,00	2.000,00	0,00	2.000,00	1.582,69	417,31
0025000 DV-Software	0,00	16.000,00	2.000,00	0,00	2.000,00	0,00	2.000,00
0720011 Betriebs- und Geschäftsausstattung (DV-Technik)	0,00	0,00	0,00	0,00	0,00	1.582,69	-1.582,69
Gesamtsumme Bilanz Zugang/Aufwand	0,00	16.000,00	2.000,00	0,00	2.000,00	1.582,69	417,31
Gesamtsumme Bilanz Abgang/Ertrag	0,00	0,00	0,00	0,00	0,00	0,00	0,00
Gesamtsumme	0,00	16.000,00	2.000,00	0,00	2.000,00	1.582,69	417,31

Nr.	Bezeichnung	Ergebnis 2022	Ansätze 2023 (incl. upl./apl. Ansätzen u. Mittelverschiebungen)	Veränderung durch Nachtrag	Ergebnis 2023	mehr/weniger	Ermächtigungen aus Haushaltsvor- jahren
000	Ordentliche Erträge						
010	1. Steuern und ähnliche Abgaben	0,00	0,00	0,00	0,00	0,00	0,00
020	2. Zuwendungen und allgemeine Umlagen außer für Investitionstätigkeit	0,00	0,00	0,00	0,00	0,00	0,00
030	3. Auflösungserträge aus Sonderposten	0,00	0,00	0,00	0,00	0,00	0,00
040	4. sonstige Transfererträge	0,00	0,00	0,00	0,00	0,00	0,00
050	5. öffentlich-rechtliche Entgelte außer Beiträgen u.ä. Entgelten für Inv.-Tätigkeit	142.484,57	100.200,00	0,00	142.431,79	-42.231,79	0,00
060	6. privatrechtliche Entgelte	0,00	0,00	0,00	0,00	0,00	0,00
070	7. Kostenerstattungen und Kostenumlagen	348,25	3.000,00	0,00	10.030,70	-7.030,70	0,00
080	8. Zinsen und ähnliche Finanzerträge	0,00	0,00	0,00	0,00	0,00	0,00
090	9. aktivierungsfähige Eigenleistungen	0,00	0,00	0,00	0,00	0,00	0,00
100	10. Bestandsveränderungen	0,00	0,00	0,00	0,00	0,00	0,00
110	11. sonstige ordentliche Erträge	5.995,09	100,00	0,00	0,00	100,00	0,00
120	12. = Summe ordentliche Erträge	148.827,91	103.300,00	0,00	152.462,49	-49.162,49	0,00
130	Ordentliche Aufwendungen						
131	13. Personalaufwendungen	-669.256,33	-725.900,00	0,00	-728.666,09	2.766,09	0,00
140	14. Versorgungsaufwendungen	0,00	0,00	0,00	0,00	0,00	0,00
150	15. Aufwendungen für Sach- und Dienstleistungen	-14.381,63	-42.200,00	0,00	-21.968,37	-20.231,63	0,00
160	16. Abschreibungen	-5.991,98	-11.100,00	0,00	-5.575,72	-5.524,28	0,00
170	17. Zinsen und ähnliche Aufwendungen	0,00	0,00	0,00	0,00	0,00	0,00
180	18. Transferaufwendungen	0,00	0,00	0,00	0,00	0,00	0,00
190	19. sonstige ordentliche Aufwendungen	-111.642,68	-127.900,00	0,00	-122.325,29	-5.574,71	0,00
200	20. = Summe ordentliche Aufwendungen	-801.272,62	-907.100,00	0,00	-878.535,47	-28.564,53	0,00
210	21. ordentliches Ergebnis (o. Erträge ./ o. Aufwendungen)	-652.444,71	-803.800,00	0,00	-726.072,98	-77.727,02	0,00
220	22. außerordentliche Erträge	0,00	0,00	0,00	2.000,00	-2.000,00	0,00
230	23. außerordentliche Aufwendungen	0,00	0,00	0,00	0,00	0,00	0,00
240	24. außerordentliches Ergebnis (au.o. Erträge ./ au.o. Aufwendungen)	0,00	0,00	0,00	2.000,00	-2.000,00	0,00
250	25. Jahresergebnis (Saldo o. Ergebnis und au.o. Ergebnis)	-652.444,71	-803.800,00	0,00	-724.072,98	-79.727,02	0,00
260	26. Erträge aus internen Leistungsbeziehungen	0,00	0,00	0,00	0,00	0,00	0,00
270	27. Aufwendungen aus internen Leistungsbeziehungen	0,00	0,00	0,00	0,00	0,00	0,00
280	28. Saldo aus internen Leistungsbeziehungen	0,00	0,00	0,00	0,00	0,00	0,00
290	29. Ergebnis unter Berücksichtigung der ILV	-652.444,71	-803.800,00	0,00	-724.072,98	-79.727,02	0,00

Jahresabschluss per 31.12.2023



Investitionen Produkt 12.2.03 Zuwanderung

Landkreis Ammerland

Nr. Bezeichnung	Jahres- ergebnis 2022	Bisher bereitgestellt	Ansatz 2023	ÜPL/APL	Fortg. Ansatz mit HH-Resten 2023	Jahres- ergebnis 2023	Vergl. Fortg. Ansatz-Ergebnis 2023
1220300801 EDV-Beschaffungen Ausländer-/Asylangelegenheiten	0,00	128.300,00	45.000,00	0,00	45.000,00	3.189,18	41.810,82
0720011 Betriebs- und Geschäftsausstattung (DV-Technik)	0,00	45.500,00	45.000,00	0,00	45.000,00	3.189,18	41.810,82
Gesamtsumme Bilanz Zugang/Aufwand	0,00	160.800,00	45.000,00	0,00	45.000,00	3.189,18	41.810,82
Gesamtsumme Bilanz Abgang/Ertrag	0,00	0,00	0,00	0,00	0,00	0,00	0,00
Gesamtsumme	0,00	160.800,00	45.000,00	0,00	45.000,00	3.189,18	41.810,82

Nr.	Bezeichnung	Ergebnis 2022	Ansätze 2023 (incl. upl./apl. Ansätzen u. Mittelverschiebungen)	Veränderung durch Nachtrag	Ergebnis 2023	mehr/weniger	Ermächtigungen aus Haushaltsvor- jahren
000	Ordentliche Erträge						
010	1. Steuern und ähnliche Abgaben	0,00	0,00	0,00	0,00	0,00	0,00
020	2. Zuwendungen und allgemeine Umlagen außer für Investitionstätigkeit	0,00	0,00	0,00	0,00	0,00	0,00
030	3. Auflösungserträge aus Sonderposten	0,00	0,00	0,00	0,00	0,00	0,00
040	4. sonstige Transfererträge	0,00	0,00	0,00	0,00	0,00	0,00
050	5. öffentlich-rechtliche Entgelte außer Beiträgen u.ä. Entgelten für Inv.-Tätigkeit	87.987,50	122.500,00	0,00	126.435,50	-3.935,50	0,00
060	6. privatrechtliche Entgelte	0,00	0,00	0,00	0,00	0,00	0,00
070	7. Kostenerstattungen und Kostenumlagen	4.594,00	4.500,00	0,00	4.594,00	-94,00	0,00
080	8. Zinsen und ähnliche Finanzerträge	0,00	0,00	0,00	0,00	0,00	0,00
090	9. aktivierungsfähige Eigenleistungen	0,00	0,00	0,00	0,00	0,00	0,00
100	10. Bestandsveränderungen	0,00	0,00	0,00	0,00	0,00	0,00
110	11. sonstige ordentliche Erträge	1.998,36	0,00	0,00	0,00	0,00	0,00
120	12. = Summe ordentliche Erträge	94.579,86	127.000,00	0,00	131.029,50	-4.029,50	0,00
130	Ordentliche Aufwendungen						
131	13. Personalaufwendungen	-63.977,91	-49.000,00	0,00	-56.048,79	7.048,79	0,00
140	14. Versorgungsaufwendungen	0,00	0,00	0,00	0,00	0,00	0,00
150	15. Aufwendungen für Sach- und Dienstleistungen	-11.341,30	-14.300,00	0,00	-12.570,45	-1.729,55	0,00
160	16. Abschreibungen	0,00	0,00	0,00	0,00	0,00	0,00
170	17. Zinsen und ähnliche Aufwendungen	0,00	0,00	0,00	0,00	0,00	0,00
180	18. Transferaufwendungen	0,00	0,00	0,00	0,00	0,00	0,00
190	19. sonstige ordentliche Aufwendungen	-35.648,55	-53.000,00	0,00	-53.194,47	194,47	0,00
200	20. = Summe ordentliche Aufwendungen	-110.967,76	-116.300,00	0,00	-121.813,71	5.513,71	0,00
210	21. ordentliches Ergebnis (o. Erträge ./ o. Aufwendungen)	-16.387,90	10.700,00	0,00	9.215,79	1.484,21	0,00
220	22. außerordentliche Erträge	0,00	0,00	0,00	0,00	0,00	0,00
230	23. außerordentliche Aufwendungen	0,00	0,00	0,00	0,00	0,00	0,00
240	24. außerordentliches Ergebnis (au.o. Erträge ./ au.o. Aufwendungen)	0,00	0,00	0,00	0,00	0,00	0,00
250	25. Jahresergebnis (Saldo o. Ergebnis und au.o. Ergebnis)	-16.387,90	10.700,00	0,00	9.215,79	1.484,21	0,00
260	26. Erträge aus internen Leistungsbeziehungen	0,00	0,00	0,00	0,00	0,00	0,00
270	27. Aufwendungen aus internen Leistungsbeziehungen	0,00	0,00	0,00	0,00	0,00	0,00
280	28. Saldo aus internen Leistungsbeziehungen	0,00	0,00	0,00	0,00	0,00	0,00
290	29. Ergebnis unter Berücksichtigung der ILV	-16.387,90	10.700,00	0,00	9.215,79	1.484,21	0,00

Nr.	Bezeichnung	Ergebnis 2022	Ansätze 2023 (incl. upl./apl. Ansätzen u. Mittelverschiebungen)	Veränderung durch Nachtrag	Ergebnis 2023	mehr/weniger	Ermächtigungen aus Haushaltsvor- jahren
000	Ordentliche Erträge						
010	1. Steuern und ähnliche Abgaben	0,00	0,00	0,00	0,00	0,00	0,00
020	2. Zuwendungen und allgemeine Umlagen außer für Investitionstätigkeit	358.110,99	400.000,00	0,00	381.120,81	18.879,19	0,00
030	3. Auflösungserträge aus Sonderposten	0,00	0,00	0,00	0,00	0,00	0,00
040	4. sonstige Transfererträge	0,00	0,00	0,00	0,00	0,00	0,00
050	5. öffentlich-rechtliche Entgelte außer Beiträgen u.ä. Entgelten für Inv.-Tätigkeit	0,00	0,00	0,00	0,00	0,00	0,00
060	6. privatrechtliche Entgelte	0,00	0,00	0,00	0,00	0,00	0,00
070	7. Kostenerstattungen und Kostenumlagen	169.608,53	170.000,00	0,00	183.299,40	-13.299,40	0,00
080	8. Zinsen und ähnliche Finanzerträge	0,00	0,00	0,00	0,00	0,00	0,00
090	9. aktivierungsfähige Eigenleistungen	0,00	0,00	0,00	0,00	0,00	0,00
100	10. Bestandsveränderungen	0,00	0,00	0,00	0,00	0,00	0,00
110	11. sonstige ordentliche Erträge	44.941,58	0,00	0,00	0,00	0,00	0,00
120	12. = Summe ordentliche Erträge	572.661,10	570.000,00	0,00	564.420,21	5.579,79	0,00
130	Ordentliche Aufwendungen						
131	13. Personalaufwendungen	0,00	0,00	0,00	0,00	0,00	0,00
140	14. Versorgungsaufwendungen	0,00	0,00	0,00	0,00	0,00	0,00
150	15. Aufwendungen für Sach- und Dienstleistungen	-2.642,31	-38.500,00	0,00	-8.030,91	-30.469,09	0,00
160	16. Abschreibungen	0,00	0,00	0,00	0,00	0,00	0,00
170	17. Zinsen und ähnliche Aufwendungen	0,00	0,00	0,00	0,00	0,00	0,00
180	18. Transferaufwendungen	-373.117,59	-410.000,00	0,00	-622.806,61	212.806,61	0,00
190	19. sonstige ordentliche Aufwendungen	-205.229,74	-219.400,00	0,00	-219.983,14	583,14	0,00
200	20. = Summe ordentliche Aufwendungen	-580.989,64	-667.900,00	0,00	-850.820,66	182.920,66	0,00
210	21. ordentliches Ergebnis (o. Erträge ./ o. Aufwendungen)	-8.328,54	-97.900,00	0,00	-286.400,45	188.500,45	0,00
220	22. außerordentliche Erträge	0,00	0,00	0,00	0,00	0,00	0,00
230	23. außerordentliche Aufwendungen	0,00	0,00	0,00	0,00	0,00	0,00
240	24. außerordentliches Ergebnis (au.o. Erträge ./ au.o. Aufwendungen)	0,00	0,00	0,00	0,00	0,00	0,00
250	25. Jahresergebnis (Saldo o. Ergebnis und au.o. Ergebnis)	-8.328,54	-97.900,00	0,00	-286.400,45	188.500,45	0,00
260	26. Erträge aus internen Leistungsbeziehungen	0,00	0,00	0,00	0,00	0,00	0,00
270	27. Aufwendungen aus internen Leistungsbeziehungen	0,00	0,00	0,00	0,00	0,00	0,00
280	28. Saldo aus internen Leistungsbeziehungen	0,00	0,00	0,00	0,00	0,00	0,00
290	29. Ergebnis unter Berücksichtigung der ILV	-8.328,54	-97.900,00	0,00	-286.400,45	188.500,45	0,00

Nr.	Bezeichnung	Ergebnis 2022	Ansätze 2023 (incl. upl./apl. Ansätzen u. Mittelverschiebungen)	Veränderung durch Nachtrag	Ergebnis 2023	mehr/weniger	Ermächtigungen aus Haushaltsvor- jahren
000	Ordentliche Erträge						
010	1. Steuern und ähnliche Abgaben	0,00	0,00	0,00	0,00	0,00	0,00
020	2. Zuwendungen und allgemeine Umlagen außer für Investitionstätigkeit	97.829,67	75.000,00	0,00	110.833,04	-35.833,04	0,00
030	3. Auflösungserträge aus Sonderposten	33.012,08	24.400,00	0,00	32.767,96	-8.367,96	0,00
040	4. sonstige Transfererträge	0,00	0,00	0,00	0,00	0,00	0,00
050	5. öffentlich-rechtliche Entgelte außer Beiträgen u.ä. Entgelten für Inv.-Tätigkeit	404.196,30	300.000,00	0,00	390.472,74	-90.472,74	0,00
060	6. privatrechtliche Entgelte	7.486,81	200,00	0,00	2.361,79	-2.161,79	0,00
070	7. Kostenerstattungen und Kostenumlagen	762.456,96	822.300,00	0,00	861.553,67	-39.253,67	0,00
080	8. Zinsen und ähnliche Finanzerträge	0,00	0,00	0,00	0,00	0,00	0,00
090	9. aktivierungsfähige Eigenleistungen	0,00	0,00	0,00	0,00	0,00	0,00
100	10. Bestandsveränderungen	0,00	0,00	0,00	0,00	0,00	0,00
110	11. sonstige ordentliche Erträge	6.994,28	0,00	0,00	0,00	0,00	0,00
120	12. = Summe ordentliche Erträge	1.311.976,10	1.221.900,00	0,00	1.397.989,20	-176.089,20	0,00
130	Ordentliche Aufwendungen						
131	13. Personalaufwendungen	-645.644,00	-644.700,00	0,00	-664.343,74	19.643,74	0,00
140	14. Versorgungsaufwendungen	0,00	0,00	0,00	0,00	0,00	0,00
150	15. Aufwendungen für Sach- und Dienstleistungen	-448.032,08	-619.500,00	0,00	-667.767,90	48.267,90	-183.612,08
160	16. Abschreibungen	-188.583,40	-272.200,00	0,00	-201.137,07	-71.062,93	0,00
170	17. Zinsen und ähnliche Aufwendungen	0,00	0,00	0,00	0,00	0,00	0,00
180	18. Transferaufwendungen	-1.128.809,60	-1.237.000,00	0,00	-1.250.104,52	13.104,52	0,00
190	19. sonstige ordentliche Aufwendungen	-88.902,46	-118.700,00	0,00	-94.263,55	-24.436,45	0,00
200	20. = Summe ordentliche Aufwendungen	-2.499.971,54	-2.892.100,00	0,00	-2.877.616,78	-14.483,22	-183.612,08
210	21. ordentliches Ergebnis (o. Erträge ./ o. Aufwendungen)	-1.187.995,44	-1.670.200,00	0,00	-1.479.627,58	-190.572,42	-183.612,08
220	22. außerordentliche Erträge	0,00	0,00	0,00	22.544,99	-22.544,99	0,00
230	23. außerordentliche Aufwendungen	0,00	0,00	0,00	0,00	0,00	0,00
240	24. außerordentliches Ergebnis (au.o. Erträge ./ au.o. Aufwendungen)	0,00	0,00	0,00	22.544,99	-22.544,99	0,00
250	25. Jahresergebnis (Saldo o. Ergebnis und au.o. Ergebnis)	-1.187.995,44	-1.670.200,00	0,00	-1.457.082,59	-213.117,41	-183.612,08
260	26. Erträge aus internen Leistungsbeziehungen	0,00	0,00	0,00	0,00	0,00	0,00
270	27. Aufwendungen aus internen Leistungsbeziehungen	-18.356,42	-17.900,00	0,00	-28.318,84	10.418,84	0,00
280	28. Saldo aus internen Leistungsbeziehungen	-18.356,42	-17.900,00	0,00	-28.318,84	10.418,84	0,00
290	29. Ergebnis unter Berücksichtigung der ILV	-1.206.351,86	-1.688.100,00	0,00	-1.485.401,43	-202.698,57	-183.612,08

Jahresabschluss per 31.12.2023



Investitionen Produkt 12.6.03 Betrieb der Technischen Zentrale

Landkreis Ammerland

Nr. Bezeichnung	Jahres- ergebnis 2022	Bisher bereitgestellt	Ansatz 2023	ÜPL/APL	Fortg. Ansatz mit HH-Resten 2023	Jahres- ergebnis 2023	Vergl. Fortg. Ansatz-Ergebnis 2023
1260300001 Beschaffung Anlagevermögen Feuerwehr	118.684,06	696.438,43	35.470,00	0,00	44.777,31	44.512,22	265,09
0025000 DV-Software	21.139,16	0,00	0,00	0,00	0,00	0,00	0,00
0610000 Fahrzeuge	4.757,59	-2.434,03	0,00	0,00	0,00	3.748,51	-3.748,51
0620000 Maschinen	19.837,30	25.200,00	0,00	0,00	0,00	4.836,82	-4.836,82
0720001 Betriebs- und Geschäftsausstattung	85.565,79	669.672,46	35.470,00	0,00	44.777,31	35.926,89	8.850,42
2111200 Sopo aus Investitionszuw./zusch. v. Gemeinden	-12.615,78	0,00	0,00	0,00	0,00	0,00	0,00
1260300901 Fahrzeug Feuerwehr (LKW)	0,00	90.000,00	0,00	0,00	0,00	-1.500,00	1.500,00
2111001 Sopo aus Inv.-Zuwendungen v. Bund (neu umsortiert)	0,00	0,00	0,00	0,00	0,00	-1.500,00	1.500,00
1260301601 Gerätewagen Gefahrgut	140.022,54	580.000,00	0,00	0,00	332.065,46	308.641,72	23.423,74
0610000 Fahrzeuge	0,00	580.000,00	0,00	0,00	332.065,46	0,00	332.065,46
0910000 Geleistete Anzahlungen auf Sachanlagen	140.022,54	0,00	0,00	0,00	0,00	308.641,72	-308.641,72
1260302002 Umb./Erweitg Werkstätten/-hallen TZ(Neub.Fz.halle)	0,00	2.808.000,00	500.000,00	0,00	1.058.678,11	9.408,46	1.049.269,65
0960001 Anlagen im Bau (Hochbau)	0,00	2.808.000,00	500.000,00	0,00	1.058.678,11	9.408,46	1.049.269,65
1260302101 Gerätewagen Strahlenschutz	0,00	430.000,00	0,00	0,00	430.000,00	0,00	430.000,00
0610000 Fahrzeuge	0,00	430.000,00	0,00	0,00	430.000,00	0,00	430.000,00
1260302102 Ansch. Waschanlage für Atemschutzgeräte	25.773,35	0,00	0,00	0,00	0,00	0,00	0,00
0720001 Betriebs- und Geschäftsausstattung	192.375,17	0,00	0,00	0,00	0,00	0,00	0,00
0910000 Geleistete Anzahlungen auf Sachanlagen	-166.601,82	0,00	0,00	0,00	0,00	0,00	0,00
1260302201 Umbau TZ Schwarz/Weiß Trennung mit Anbau	0,00	2.800.000,00	300.000,00	0,00	2.800.000,00	0,00	2.800.000,00
0960001 Anlagen im Bau (Hochbau)	0,00	2.800.000,00	300.000,00	0,00	2.800.000,00	0,00	2.800.000,00
1260302202 Erweiterung Bestandshalle TZ	2.363,94	1.000.000,00	0,00	0,00	974.582,48	462,00	974.120,48
0960001 Anlagen im Bau (Hochbau)	2.363,94	1.000.000,00	0,00	0,00	974.582,48	462,00	974.120,48
1260302301 Drohne für Mannschaftstransportwagen	0,00	32.130,00	32.130,00	0,00	32.130,00	4.590,01	27.539,99
0610000 Fahrzeuge	0,00	0,00	0,00	0,00	0,00	32.130,00	-32.130,00
0720001 Betriebs- und Geschäftsausstattung	0,00	32.130,00	32.130,00	0,00	32.130,00	0,00	32.130,00
2111200 Sopo aus Investitionszuw./zusch. v. Gemeinden	0,00	0,00	0,00	0,00	0,00	-27.539,99	27.539,99
1260302302 Pflasterflächen Parkplatz TZ Übungsteilnehmer	0,00	422.400,00	422.400,00	0,00	422.400,00	0,00	422.400,00
0960011 Anlagen im Bau (Tiefbau)	0,00	422.400,00	422.400,00	0,00	422.400,00	0,00	422.400,00
1260302303 Pflasterflächen Parkplatz TZ f. FF Elmendorf	0,00	574.500,00	574.500,00	0,00	574.500,00	0,00	574.500,00
0960011 Anlagen im Bau (Tiefbau)	0,00	574.500,00	574.500,00	0,00	574.500,00	0,00	574.500,00
1260302304 Umbau Küche und Speisesaal TZ	0,00	250.000,00	250.000,00	0,00	250.000,00	0,00	250.000,00
0910000 Geleistete Anzahlungen auf Sachanlagen	0,00	100.000,00	100.000,00	0,00	100.000,00	0,00	100.000,00
0960001 Anlagen im Bau (Hochbau)	0,00	150.000,00	150.000,00	0,00	150.000,00	0,00	150.000,00
1260302305 PV-Anlagen auf den Bestandsdächern TZ	0,00	210.000,00	210.000,00	0,00	210.000,00	0,00	210.000,00
0910000 Geleistete Anzahlungen auf Sachanlagen	0,00	210.000,00	210.000,00	0,00	210.000,00	0,00	210.000,00
Gesamtsumme Bilanz Zugang/Aufwand	299.459,67	11.016.022,43	2.324.500,00	0,00	7.129.133,36	395.154,40	6.733.978,96
Gesamtsumme Bilanz Abgang/Ertrag	-12.615,78	-156.000,00	0,00	0,00	0,00	-29.039,99	29.039,99
Gesamtsumme	286.843,89	10.860.022,43	2.324.500,00	0,00	7.129.133,36	366.114,41	6.763.018,95

Nr.	Bezeichnung	Ergebnis 2022	Ansätze 2023 (incl. upl./apl. Ansätzen u. Mittelverschiebungen)	Veränderung durch Nachtrag	Ergebnis 2023	mehr/weniger	Ermächtigungen aus Haushaltsvor- jahren
000	Ordentliche Erträge						
010	1. Steuern und ähnliche Abgaben	0,00	0,00	0,00	0,00	0,00	0,00
020	2. Zuwendungen und allgemeine Umlagen außer für Investitionstätigkeit	0,00	0,00	0,00	0,00	0,00	0,00
030	3. Auflösungserträge aus Sonderposten	0,00	100,00	0,00	0,00	100,00	0,00
040	4. sonstige Transfererträge	0,00	0,00	0,00	0,00	0,00	0,00
050	5. öffentlich-rechtliche Entgelte außer Beiträgen u.ä. Entgelten für Inv.-Tätigkeit	0,00	0,00	0,00	0,00	0,00	0,00
060	6. privatrechtliche Entgelte	0,00	0,00	0,00	0,00	0,00	0,00
070	7. Kostenerstattungen und Kostenumlagen	0,00	0,00	0,00	0,00	0,00	0,00
080	8. Zinsen und ähnliche Finanzerträge	0,00	0,00	0,00	0,00	0,00	0,00
090	9. aktivierungsfähige Eigenleistungen	0,00	0,00	0,00	0,00	0,00	0,00
100	10. Bestandsveränderungen	0,00	0,00	0,00	0,00	0,00	0,00
110	11. sonstige ordentliche Erträge	999,18	0,00	0,00	0,00	0,00	0,00
120	12. = Summe ordentliche Erträge	999,18	100,00	0,00	0,00	100,00	0,00
130	Ordentliche Aufwendungen						
131	13. Personalaufwendungen	-17.518,06	-13.400,00	0,00	-95.049,75	81.649,75	0,00
140	14. Versorgungsaufwendungen	0,00	0,00	0,00	0,00	0,00	0,00
150	15. Aufwendungen für Sach- und Dienstleistungen	-73.841,41	-148.805,00	0,00	-86.611,58	-62.193,42	0,00
160	16. Abschreibungen	-4.086,21	-3.100,00	0,00	-4.003,59	903,59	0,00
170	17. Zinsen und ähnliche Aufwendungen	0,00	0,00	0,00	0,00	0,00	0,00
180	18. Transferaufwendungen	-15.510,00	-15.500,00	0,00	-15.510,00	10,00	0,00
190	19. sonstige ordentliche Aufwendungen	-28.336,94	-29.900,00	0,00	-27.374,59	-2.525,41	0,00
200	20. = Summe ordentliche Aufwendungen	-139.292,62	-210.705,00	0,00	-228.549,51	17.844,51	0,00
210	21. ordentliches Ergebnis (o. Erträge ./ o. Aufwendungen)	-138.293,44	-210.605,00	0,00	-228.549,51	17.944,51	0,00
220	22. außerordentliche Erträge	0,00	0,00	0,00	0,00	0,00	0,00
230	23. außerordentliche Aufwendungen	-35,72	0,00	0,00	1.244,97	-1.244,97	0,00
240	24. außerordentliches Ergebnis (au.o. Erträge ./ au.o. Aufwendungen)	-35,72	0,00	0,00	1.244,97	-1.244,97	0,00
250	25. Jahresergebnis (Saldo o. Ergebnis und au.o. Ergebnis)	-138.329,16	-210.605,00	0,00	-227.304,54	16.699,54	0,00
260	26. Erträge aus internen Leistungsbeziehungen	0,00	0,00	0,00	0,00	0,00	0,00
270	27. Aufwendungen aus internen Leistungsbeziehungen	0,00	0,00	0,00	0,00	0,00	0,00
280	28. Saldo aus internen Leistungsbeziehungen	0,00	0,00	0,00	0,00	0,00	0,00
290	29. Ergebnis unter Berücksichtigung der ILV	-138.329,16	-210.605,00	0,00	-227.304,54	16.699,54	0,00

Jahresabschluss per 31.12.2023



Investitionen Produkt 12.8.01 Katastrophen-/Bevölkerungsschutz


Landkreis Ammerland

Nr. Bezeichnung	Jahres- ergebnis 2022	Bisher bereitgestellt	Ansatz 2023	ÜPL/APL	Fortg. Ansatz mit HH-Resten 2023	Jahres- ergebnis 2023	Vergl. Fortg. Ansatz-Ergebnis 2023
1280100903 Beschaffung Anlagevermögen Kat.Schutz	0,00	10.000,00	0,00	12.495,00	12.495,00	12.495,00	0,00
0720001 Betriebs- und Geschäftsausstattung	0,00	0,00	0,00	12.495,00	12.495,00	12.495,00	0,00
Gesamtsumme Bilanz Zugang/Aufwand	0,00	77.100,00	0,00	12.495,00	12.495,00	12.495,00	0,00
Gesamtsumme Bilanz Abgang/Ertrag	0,00	-7.500,00	0,00	0,00	0,00	0,00	0,00
Gesamtsumme	0,00	69.600,00	0,00	12.495,00	12.495,00	12.495,00	0,00

Nr.	Bezeichnung	Ergebnis 2022	Ansätze 2023 (incl. upl./apl. Ansätzen u. Mittelverschiebungen)	Veränderung durch Nachtrag	Ergebnis 2023	mehr/weniger	Ermächtigungen aus Haushaltsvor- jahren
000	Ordentliche Erträge						
010	1. Steuern und ähnliche Abgaben	0,00	0,00	0,00	0,00	0,00	0,00
020	2. Zuwendungen und allgemeine Umlagen außer für Investitionstätigkeit	0,00	0,00	0,00	0,00	0,00	0,00
030	3. Auflösungserträge aus Sonderposten	0,00	0,00	0,00	0,00	0,00	0,00
040	4. sonstige Transfererträge	0,00	0,00	0,00	0,00	0,00	0,00
050	5. öffentlich-rechtliche Entgelte außer Beiträgen u.ä. Entgelten für Inv.-Tätigkeit	414.552,10	400.200,00	0,00	466.676,72	-66.476,72	0,00
060	6. privatrechtliche Entgelte	390,00	100,00	0,00	410,30	-310,30	0,00
070	7. Kostenerstattungen und Kostenumlagen	73.180,14	65.100,00	0,00	75.552,50	-10.452,50	0,00
080	8. Zinsen und ähnliche Finanzerträge	0,00	0,00	0,00	0,00	0,00	0,00
090	9. aktivierungsfähige Eigenleistungen	0,00	0,00	0,00	0,00	0,00	0,00
100	10. Bestandsveränderungen	0,00	0,00	0,00	0,00	0,00	0,00
110	11. sonstige ordentliche Erträge	22.596,68	7.600,00	0,00	72.204,70	-64.604,70	0,00
120	12. = Summe ordentliche Erträge	510.718,92	473.000,00	0,00	614.844,22	-141.844,22	0,00
130	Ordentliche Aufwendungen						
131	13. Personalaufwendungen	-2.060.605,05	-2.223.400,00	0,00	-2.299.281,81	75.881,81	0,00
140	14. Versorgungsaufwendungen	0,00	0,00	0,00	0,00	0,00	0,00
150	15. Aufwendungen für Sach- und Dienstleistungen	-197.929,57	-419.200,00	0,00	-259.907,50	-159.292,50	0,00
160	16. Abschreibungen	-8.289,81	-5.900,00	0,00	-28.286,34	22.386,34	0,00
170	17. Zinsen und ähnliche Aufwendungen	0,00	0,00	0,00	0,00	0,00	0,00
180	18. Transferaufwendungen	-1.600,00	-2.000,00	0,00	-1.600,00	-400,00	0,00
190	19. sonstige ordentliche Aufwendungen	-54.891,95	-72.000,00	0,00	-71.777,49	-222,51	0,00
200	20. = Summe ordentliche Aufwendungen	-2.323.316,38	-2.722.500,00	0,00	-2.660.853,14	-61.646,86	0,00
210	21. ordentliches Ergebnis (o. Erträge ./ o. Aufwendungen)	-1.812.597,46	-2.249.500,00	0,00	-2.046.008,92	-203.491,08	0,00
220	22. außerordentliche Erträge	1.000,00	0,00	0,00	0,00	0,00	0,00
230	23. außerordentliche Aufwendungen	0,00	0,00	0,00	0,00	0,00	0,00
240	24. außerordentliches Ergebnis (au.o. Erträge ./ au.o. Aufwendungen)	1.000,00	0,00	0,00	0,00	0,00	0,00
250	25. Jahresergebnis (Saldo o. Ergebnis und au.o. Ergebnis)	-1.811.597,46	-2.249.500,00	0,00	-2.046.008,92	-203.491,08	0,00
260	26. Erträge aus internen Leistungsbeziehungen	1.800,00	3.600,00	0,00	0,00	3.600,00	0,00
270	27. Aufwendungen aus internen Leistungsbeziehungen	0,00	0,00	0,00	0,00	0,00	0,00
280	28. Saldo aus internen Leistungsbeziehungen	1.800,00	3.600,00	0,00	0,00	3.600,00	0,00
290	29. Ergebnis unter Berücksichtigung der ILV	-1.809.797,46	-2.245.900,00	0,00	-2.046.008,92	-199.891,08	0,00

Nr.	Bezeichnung	Ergebnis 2022	Ansätze 2023 (incl. upl./apl. Ansätzen u. Mittelverschiebungen)	Veränderung durch Nachtrag	Ergebnis 2023	mehr/weniger	Ermächtigungen aus Haushaltsvor- jahren
0000	Einzahlungen aus laufender Verwaltungstätigkeit						
0100	1. Steuern und ähnliche Abgaben	0,00	0,00	0,00	0,00	0,00	0,00
0200	2. Zuwendungen und allgemeine Umlagen (außer Investitionstätigkeit)	0,00	0,00	0,00	0,00	0,00	0,00
0300	3. Sonstige Transfereinzahlungen	0,00	0,00	0,00	0,00	0,00	0,00
0400	4. Öffentlich-rechtliche Entgelte (außer Beitr. u. ähnl. Entgelte f. Inv.-Tätigkeit)	391.994,91	400.200,00	0,00	397.526,45	2.673,55	0,00
0500	5. Privatrechtliche Entgelte (außer Investitionstätigkeit)	390,00	100,00	0,00	410,30	-310,30	0,00
0600	6. Kostenerstattungen/-umlagen (außer Investitionstätigkeit)	71.515,14	65.100,00	0,00	76.794,88	-11.694,88	0,00
0700	7. Zinsen und ähnliche Einzahlungen	0,00	0,00	0,00	0,00	0,00	0,00
0800	8. Einz. a. d. Veräußerung geringwert. VermGG	0,00	0,00	0,00	0,00	0,00	0,00
0900	9. Sonstige haushaltswirksame Einzahlungen	12.704,84	7.600,00	0,00	46.986,55	-39.386,55	0,00
1000	10. = Summe d. Einz. aus lfd. Verwaltungstätigkeit	476.604,89	473.000,00	0,00	521.718,18	-48.718,18	0,00
1100	Auszahlungen aus laufender Verwaltungstätigkeit						
1101	11. Personalauszahlungen	2.085.822,18	2.223.400,00	0,00	2.301.429,65	-78.029,65	0,00
1200	12. Versorgungsauszahlungen	0,00	0,00	0,00	0,00	0,00	0,00
1300	13. Auszahlungen für Sach- u. Dienstleistungen u. geringwert. VermGG	186.880,02	419.200,00	0,00	268.122,68	151.077,32	0,00
1400	14. Zinsen und ähnliche Auszahlungen	0,00	0,00	0,00	0,00	0,00	0,00
1500	15. Transferauszahlungen (außer Investitionstätigkeit)	1.520,95	2.000,00	0,00	1.600,00	400,00	0,00
1600	16. Sonstige haushaltswirksame Auszahlungen	46.252,15	72.000,00	0,00	65.497,28	6.502,72	0,00
1700	17. = Summe d. Ausz. aus lfd. Verwaltungstätigkeit	-2.320.475,30	-2.716.600,00	0,00	-2.636.649,61	-79.950,39	0,00
1800	18. Saldo aus laufender Verwaltungstätigkeit	-1.843.870,41	-2.243.600,00	0,00	-2.114.931,43	-128.668,57	0,00
1900	Einzahlungen für Investitionstätigkeit						
1901	19. Zuwendungen für Investitionstätigkeit	0,00	0,00	0,00	0,00	0,00	0,00
2000	20. Beiträge u.ä. Entgelte für Investitionstätigk.	0,00	0,00	0,00	0,00	0,00	0,00
2100	21. Veräußerung von Sachvermögen	0,00	0,00	0,00	0,00	0,00	0,00
2200	22. Veräußerung von Finanzvermögensanlagen	0,00	0,00	0,00	0,00	0,00	0,00
2300	23. Sonstige Investitionstätigkeit	0,00	0,00	0,00	0,00	0,00	0,00
2400	24. = Summe d. Einz. aus Investitionstätigkeit	0,00	0,00	0,00	0,00	0,00	0,00
2500	Auszahlungen für Investitionstätigkeit						
2501	25. Erwerb von Grundstücken und Gebäuden	0,00	0,00	0,00	0,00	0,00	0,00
2600	26. Baumaßnahmen	0,00	0,00	0,00	0,00	0,00	0,00
2700	27. Erwerb von beweglichem Sachvermögen	0,00	75.000,00	0,00	0,00	75.000,00	0,00
2800	28. Erwerb von Finanzvermögensanlagen	0,00	0,00	0,00	0,00	0,00	0,00
2900	29. Aktivierbare Zuwendungen	0,00	0,00	0,00	0,00	0,00	0,00
3000	30. Sonstige Investitionstätigkeit	0,00	0,00	0,00	0,00	0,00	0,00
3100	31. = Summe d. Ausz. für Investitionstätigkeit	0,00	75.000,00	0,00	0,00	75.000,00	0,00
3200	32. Saldo aus Investitionstätigkeit	0,00	-75.000,00	0,00	0,00	-75.000,00	0,00
3300	33. Finanzmittel-Überschuss/-Fehlbetrag	-1.843.870,41	-2.318.600,00	0,00	-2.114.931,43	-203.668,57	0,00
3400	Ein-, Auszahlungen aus Finanzierungstätigkeit						
3401	34. Einz.; Aufn. v. Kred. u. inneren Darl.	0,00	0,00	0,00	0,00	0,00	0,00
3500	35. Ausz.; Tilg. v. Kred. u. Rückz. v. inn. Darl.	0,00	0,00	0,00	0,00	0,00	0,00
3600	36. Saldo aus Finanzierungstätigkeit (Saldo aus Zelle 34 und 35)	0,00	0,00	0,00	0,00	0,00	0,00

Jahresabschluss per 31.12.2023

 Investitionen Amt 39 Veterinär- u. Lebensmittelüberwachungsamt Landkreis Ammerland							
Nr. Bezeichnung	Jahres- ergebnis 2022	Bisher bereitgestellt	Ansatz 2023	ÜPL/APL	Fortg. Ansatz mit HH-Resten 2023	Jahres- ergebnis 2023	Vergl. Fortg. Ansatz-Ergebnis 2023
1221200801 EDV-Beschaffungen Amtliches Veterinärwesen	0,00	143.800,00	65.000,00	0,00	65.000,00	0,00	65.000,00
0720011 Betriebs- und Geschäftsausstattung (DV-Technik)	0,00	91.800,00	65.000,00	0,00	65.000,00	0,00	65.000,00
1221201001 Beschaffung Anlagevermögen Amtl. Veterinärwesen	0,00	50.905,00	10.000,00	0,00	10.000,00	0,00	10.000,00
0720001 Betriebs- und Geschäftsausstattung	0,00	33.705,00	10.000,00	0,00	10.000,00	0,00	10.000,00
Gesamtsumme Bilanz Zugang/Aufwand	0,00	194.705,00	75.000,00	0,00	75.000,00	0,00	75.000,00
Gesamtsumme Bilanz Abgang/Ertrag	0,00	0,00	0,00	0,00	0,00	0,00	0,00
Gesamtsumme	0,00	194.705,00	75.000,00	0,00	75.000,00	0,00	75.000,00

Nr.	Bezeichnung	Ergebnis 2022	Ansätze 2023 (incl. upl./apl. Ansätzen u. Mittelverschiebungen)	Veränderung durch Nachtrag	Ergebnis 2023	mehr/weniger	Ermächtigungen aus Haushaltsvor- jahren
000	Ordentliche Erträge						
010	1. Steuern und ähnliche Abgaben	0,00	0,00	0,00	0,00	0,00	0,00
020	2. Zuwendungen und allgemeine Umlagen außer für Investitionstätigkeit	0,00	0,00	0,00	0,00	0,00	0,00
030	3. Auflösungserträge aus Sonderposten	0,00	0,00	0,00	0,00	0,00	0,00
040	4. sonstige Transfererträge	0,00	0,00	0,00	0,00	0,00	0,00
050	5. öffentlich-rechtliche Entgelte außer Beiträgen u.ä. Entgelten für Inv.-Tätigkeit	14,00	0,00	0,00	14,00	-14,00	0,00
060	6. privatrechtliche Entgelte	0,00	0,00	0,00	0,00	0,00	0,00
070	7. Kostenerstattungen und Kostenumlagen	69.305,82	60.000,00	0,00	72.320,50	-12.320,50	0,00
080	8. Zinsen und ähnliche Finanzerträge	0,00	0,00	0,00	0,00	0,00	0,00
090	9. aktivierungsfähige Eigenleistungen	0,00	0,00	0,00	0,00	0,00	0,00
100	10. Bestandsveränderungen	0,00	0,00	0,00	0,00	0,00	0,00
110	11. sonstige ordentliche Erträge	0,00	0,00	0,00	0,00	0,00	0,00
120	12. = Summe ordentliche Erträge	69.319,82	60.000,00	0,00	72.334,50	-12.334,50	0,00
130	Ordentliche Aufwendungen						
131	13. Personalaufwendungen	-658.483,72	-700.100,00	0,00	-937.975,62	237.875,62	0,00
140	14. Versorgungsaufwendungen	0,00	0,00	0,00	0,00	0,00	0,00
150	15. Aufwendungen für Sach- und Dienstleistungen	-117.968,05	-358.800,00	0,00	-187.652,96	-171.147,04	0,00
160	16. Abschreibungen	-2.192,29	-5.900,00	0,00	-2.192,29	-3.707,71	0,00
170	17. Zinsen und ähnliche Aufwendungen	0,00	0,00	0,00	0,00	0,00	0,00
180	18. Transferaufwendungen	-1.600,00	-2.000,00	0,00	-1.600,00	-400,00	0,00
190	19. sonstige ordentliche Aufwendungen	-28.720,67	-44.100,00	0,00	-39.077,08	-5.022,92	0,00
200	20. = Summe ordentliche Aufwendungen	-808.964,73	-1.110.900,00	0,00	-1.168.497,95	57.597,95	0,00
210	21. ordentliches Ergebnis (o. Erträge ./ o. Aufwendungen)	-739.644,91	-1.050.900,00	0,00	-1.096.163,45	45.263,45	0,00
220	22. außerordentliche Erträge	0,00	0,00	0,00	0,00	0,00	0,00
230	23. außerordentliche Aufwendungen	0,00	0,00	0,00	0,00	0,00	0,00
240	24. außerordentliches Ergebnis (au.o. Erträge ./ au.o. Aufwendungen)	0,00	0,00	0,00	0,00	0,00	0,00
250	25. Jahresergebnis (Saldo o. Ergebnis und au.o. Ergebnis)	-739.644,91	-1.050.900,00	0,00	-1.096.163,45	45.263,45	0,00
260	26. Erträge aus internen Leistungsbeziehungen	1.800,00	3.600,00	0,00	0,00	3.600,00	0,00
270	27. Aufwendungen aus internen Leistungsbeziehungen	0,00	0,00	0,00	0,00	0,00	0,00
280	28. Saldo aus internen Leistungsbeziehungen	1.800,00	3.600,00	0,00	0,00	3.600,00	0,00
290	29. Ergebnis unter Berücksichtigung der ILV	-737.844,91	-1.047.300,00	0,00	-1.096.163,45	48.863,45	0,00

Jahresabschluss per 31.12.2023



Investitionen Produkt 12.2.12 Amtliches Veterinärwesen

Landkreis Ammerland

Nr. Bezeichnung	Jahres- ergebnis 2022	Bisher bereitgestellt	Ansatz 2023	ÜPL/APL	Fortg. Ansatz mit HH-Resten 2023	Jahres- ergebnis 2023	Vergl. Fortg. Ansatz-Ergebnis 2023
1221200801 EDV-Beschaffungen Amtliches Veterinärwesen	0,00	143.800,00	65.000,00	0,00	65.000,00	0,00	65.000,00
0720011 Betriebs- und Geschäftsausstattung (DV-Technik)	0,00	91.800,00	65.000,00	0,00	65.000,00	0,00	65.000,00
1221201001 Beschaffung Anlagevermögen Amtl. Veterinärwesen	0,00	50.905,00	10.000,00	0,00	10.000,00	0,00	10.000,00
0720001 Betriebs- und Geschäftsausstattung	0,00	33.705,00	10.000,00	0,00	10.000,00	0,00	10.000,00
Gesamtsumme Bilanz Zugang/Aufwand	0,00	194.705,00	75.000,00	0,00	75.000,00	0,00	75.000,00
Gesamtsumme Bilanz Abgang/Ertrag	0,00	0,00	0,00	0,00	0,00	0,00	0,00
Gesamtsumme	0,00	194.705,00	75.000,00	0,00	75.000,00	0,00	75.000,00

Nr.	Bezeichnung	Ergebnis 2022	Ansätze 2023 (incl. upl./apl. Ansätzen u. Mittelverschiebungen)	Veränderung durch Nachtrag	Ergebnis 2023	mehr/weniger	Ermächtigungen aus Haushaltsvor- jahren
000	Ordentliche Erträge						
010	1. Steuern und ähnliche Abgaben	0,00	0,00	0,00	0,00	0,00	0,00
020	2. Zuwendungen und allgemeine Umlagen außer für Investitionstätigkeit	0,00	0,00	0,00	0,00	0,00	0,00
030	3. Auflösungserträge aus Sonderposten	0,00	0,00	0,00	0,00	0,00	0,00
040	4. sonstige Transfererträge	0,00	0,00	0,00	0,00	0,00	0,00
050	5. öffentlich-rechtliche Entgelte außer Beiträgen u.ä. Entgelten für Inv.-Tätigkeit	94.562,81	82.000,00	0,00	155.977,78	-73.977,78	0,00
060	6. privatrechtliche Entgelte	390,00	100,00	0,00	410,00	-310,00	0,00
070	7. Kostenerstattungen und Kostenumlagen	413,32	0,00	0,00	392,00	-392,00	0,00
080	8. Zinsen und ähnliche Finanzerträge	0,00	0,00	0,00	0,00	0,00	0,00
090	9. aktivierungsfähige Eigenleistungen	0,00	0,00	0,00	0,00	0,00	0,00
100	10. Bestandsveränderungen	0,00	0,00	0,00	0,00	0,00	0,00
110	11. sonstige ordentliche Erträge	17.220,45	6.200,00	0,00	52.109,20	-45.909,20	0,00
120	12. = Summe ordentliche Erträge	112.586,58	88.300,00	0,00	208.888,98	-120.588,98	0,00
130	Ordentliche Aufwendungen						
131	13. Personalaufwendungen	-778.061,57	-838.300,00	0,00	-539.226,76	-299.073,24	0,00
140	14. Versorgungsaufwendungen	0,00	0,00	0,00	0,00	0,00	0,00
150	15. Aufwendungen für Sach- und Dienstleistungen	-75.501,55	-50.700,00	0,00	-67.646,69	16.946,69	0,00
160	16. Abschreibungen	-5.781,20	0,00	0,00	-24.588,48	24.588,48	0,00
170	17. Zinsen und ähnliche Aufwendungen	0,00	0,00	0,00	0,00	0,00	0,00
180	18. Transferaufwendungen	0,00	0,00	0,00	0,00	0,00	0,00
190	19. sonstige ordentliche Aufwendungen	-15.916,28	-15.000,00	0,00	-16.533,41	1.533,41	0,00
200	20. = Summe ordentliche Aufwendungen	-875.260,60	-904.000,00	0,00	-647.995,34	-256.004,66	0,00
210	21. ordentliches Ergebnis (o. Erträge ./ o. Aufwendungen)	-762.674,02	-815.700,00	0,00	-439.106,36	-376.593,64	0,00
220	22. außerordentliche Erträge	500,00	0,00	0,00	0,00	0,00	0,00
230	23. außerordentliche Aufwendungen	0,00	0,00	0,00	0,00	0,00	0,00
240	24. außerordentliches Ergebnis (au.o. Erträge ./ au.o. Aufwendungen)	500,00	0,00	0,00	0,00	0,00	0,00
250	25. Jahresergebnis (Saldo o. Ergebnis und au.o. Ergebnis)	-762.174,02	-815.700,00	0,00	-439.106,36	-376.593,64	0,00
260	26. Erträge aus internen Leistungsbeziehungen	0,00	0,00	0,00	0,00	0,00	0,00
270	27. Aufwendungen aus internen Leistungsbeziehungen	0,00	0,00	0,00	0,00	0,00	0,00
280	28. Saldo aus internen Leistungsbeziehungen	0,00	0,00	0,00	0,00	0,00	0,00
290	29. Ergebnis unter Berücksichtigung der ILV	-762.174,02	-815.700,00	0,00	-439.106,36	-376.593,64	0,00

Nr.	Bezeichnung	Ergebnis 2022	Ansätze 2023 (incl. upl./apl. Ansätzen u. Mittelverschiebungen)	Veränderung durch Nachtrag	Ergebnis 2023	mehr/weniger	Ermächtigungen aus Haushaltsvor- jahren
000	Ordentliche Erträge						
010	1. Steuern und ähnliche Abgaben	0,00	0,00	0,00	0,00	0,00	0,00
020	2. Zuwendungen und allgemeine Umlagen außer für Investitionstätigkeit	0,00	0,00	0,00	0,00	0,00	0,00
030	3. Auflösungserträge aus Sonderposten	0,00	0,00	0,00	0,00	0,00	0,00
040	4. sonstige Transfererträge	0,00	0,00	0,00	0,00	0,00	0,00
050	5. öffentlich-rechtliche Entgelte außer Beiträgen u.ä. Entgelten für Inv.-Tätigkeit	271.496,85	270.100,00	0,00	261.649,46	8.450,54	0,00
060	6. privatrechtliche Entgelte	0,00	0,00	0,00	0,00	0,00	0,00
070	7. Kostenerstattungen und Kostenumlagen	3.461,00	5.000,00	0,00	2.840,00	2.160,00	0,00
080	8. Zinsen und ähnliche Finanzerträge	0,00	0,00	0,00	0,00	0,00	0,00
090	9. aktivierungsfähige Eigenleistungen	0,00	0,00	0,00	0,00	0,00	0,00
100	10. Bestandsveränderungen	0,00	0,00	0,00	0,00	0,00	0,00
110	11. sonstige ordentliche Erträge	5.376,23	1.400,00	0,00	20.095,50	-18.695,50	0,00
120	12. = Summe ordentliche Erträge	280.334,08	276.500,00	0,00	284.584,96	-8.084,96	0,00
130	Ordentliche Aufwendungen						
131	13. Personalaufwendungen	-519.376,81	-573.500,00	0,00	-716.518,94	143.018,94	0,00
140	14. Versorgungsaufwendungen	0,00	0,00	0,00	0,00	0,00	0,00
150	15. Aufwendungen für Sach- und Dienstleistungen	-3.927,85	-8.000,00	0,00	-4.552,25	-3.447,75	0,00
160	16. Abschreibungen	-316,32	0,00	0,00	-1.505,53	1.505,53	0,00
170	17. Zinsen und ähnliche Aufwendungen	0,00	0,00	0,00	0,00	0,00	0,00
180	18. Transferaufwendungen	0,00	0,00	0,00	0,00	0,00	0,00
190	19. sonstige ordentliche Aufwendungen	-8.440,74	-10.700,00	0,00	-13.759,89	3.059,89	0,00
200	20. = Summe ordentliche Aufwendungen	-532.061,72	-592.200,00	0,00	-736.336,61	144.136,61	0,00
210	21. ordentliches Ergebnis (o. Erträge ./ o. Aufwendungen)	-251.727,64	-315.700,00	0,00	-451.751,65	136.051,65	0,00
220	22. außerordentliche Erträge	500,00	0,00	0,00	0,00	0,00	0,00
230	23. außerordentliche Aufwendungen	0,00	0,00	0,00	0,00	0,00	0,00
240	24. außerordentliches Ergebnis (au.o. Erträge ./ au.o. Aufwendungen)	500,00	0,00	0,00	0,00	0,00	0,00
250	25. Jahresergebnis (Saldo o. Ergebnis und au.o. Ergebnis)	-251.227,64	-315.700,00	0,00	-451.751,65	136.051,65	0,00
260	26. Erträge aus internen Leistungsbeziehungen	0,00	0,00	0,00	0,00	0,00	0,00
270	27. Aufwendungen aus internen Leistungsbeziehungen	0,00	0,00	0,00	0,00	0,00	0,00
280	28. Saldo aus internen Leistungsbeziehungen	0,00	0,00	0,00	0,00	0,00	0,00
290	29. Ergebnis unter Berücksichtigung der ILV	-251.227,64	-315.700,00	0,00	-451.751,65	136.051,65	0,00

Nr.	Bezeichnung	Ergebnis 2022	Ansätze 2023 (incl. upl./apl. Ansätzen u. Mittelverschiebungen)	Veränderung durch Nachtrag	Ergebnis 2023	mehr/weniger	Ermächtigungen aus Haushaltsvor- jahren
000	Ordentliche Erträge						
010	1. Steuern und ähnliche Abgaben	0,00	0,00	0,00	0,00	0,00	0,00
020	2. Zuwendungen und allgemeine Umlagen außer für Investitionstätigkeit	0,00	0,00	0,00	0,00	0,00	0,00
030	3. Auflösungserträge aus Sonderposten	0,00	0,00	0,00	0,00	0,00	0,00
040	4. sonstige Transfererträge	0,00	0,00	0,00	0,00	0,00	0,00
050	5. öffentlich-rechtliche Entgelte außer Beiträgen u.ä. Entgelten für Inv.-Tätigkeit	48.478,44	48.100,00	0,00	49.035,48	-935,48	0,00
060	6. privatrechtliche Entgelte	0,00	0,00	0,00	0,30	-0,30	0,00
070	7. Kostenerstattungen und Kostenumlagen	0,00	100,00	0,00	0,00	100,00	0,00
080	8. Zinsen und ähnliche Finanzerträge	0,00	0,00	0,00	0,00	0,00	0,00
090	9. aktivierungsfähige Eigenleistungen	0,00	0,00	0,00	0,00	0,00	0,00
100	10. Bestandsveränderungen	0,00	0,00	0,00	0,00	0,00	0,00
110	11. sonstige ordentliche Erträge	0,00	0,00	0,00	0,00	0,00	0,00
120	12. = Summe ordentliche Erträge	48.478,44	48.200,00	0,00	49.035,78	-835,78	0,00
130	Ordentliche Aufwendungen						
131	13. Personalaufwendungen	-104.682,95	-111.500,00	0,00	-105.560,49	-5.939,51	0,00
140	14. Versorgungsaufwendungen	0,00	0,00	0,00	0,00	0,00	0,00
150	15. Aufwendungen für Sach- und Dienstleistungen	-532,12	-1.700,00	0,00	-55,60	-1.644,40	0,00
160	16. Abschreibungen	0,00	0,00	0,00	-0,04	0,04	0,00
170	17. Zinsen und ähnliche Aufwendungen	0,00	0,00	0,00	0,00	0,00	0,00
180	18. Transferaufwendungen	0,00	0,00	0,00	0,00	0,00	0,00
190	19. sonstige ordentliche Aufwendungen	-1.814,26	-2.200,00	0,00	-2.407,11	207,11	0,00
200	20. = Summe ordentliche Aufwendungen	-107.029,33	-115.400,00	0,00	-108.023,24	-7.376,76	0,00
210	21. ordentliches Ergebnis (o. Erträge ./ o. Aufwendungen)	-58.550,89	-67.200,00	0,00	-58.987,46	-8.212,54	0,00
220	22. außerordentliche Erträge	0,00	0,00	0,00	0,00	0,00	0,00
230	23. außerordentliche Aufwendungen	0,00	0,00	0,00	0,00	0,00	0,00
240	24. außerordentliches Ergebnis (au.o. Erträge ./ au.o. Aufwendungen)	0,00	0,00	0,00	0,00	0,00	0,00
250	25. Jahresergebnis (Saldo o. Ergebnis und au.o. Ergebnis)	-58.550,89	-67.200,00	0,00	-58.987,46	-8.212,54	0,00
260	26. Erträge aus internen Leistungsbeziehungen	0,00	0,00	0,00	0,00	0,00	0,00
270	27. Aufwendungen aus internen Leistungsbeziehungen	0,00	0,00	0,00	0,00	0,00	0,00
280	28. Saldo aus internen Leistungsbeziehungen	0,00	0,00	0,00	0,00	0,00	0,00
290	29. Ergebnis unter Berücksichtigung der ILV	-58.550,89	-67.200,00	0,00	-58.987,46	-8.212,54	0,00

Nr.	Bezeichnung	Ergebnis 2022	Ansätze 2023 (incl. upl./apl. Ansätzen u. Mittelverschiebungen)	Veränderung durch Nachtrag	Ergebnis 2023	mehr/weniger	Ermächtigungen aus Haushaltsvor- jahren
000	Ordentliche Erträge						
010	1. Steuern und ähnliche Abgaben	0,00	0,00	0,00	0,00	0,00	0,00
020	2. Zuwendungen und allgemeine Umlagen außer für Investitionstätigkeit	138.540,65	293.300,00	0,00	1.014.151,57	-720.851,57	0,00
030	3. Auflösungserträge aus Sonderposten	8.206,32	9.300,00	0,00	8.030,37	1.269,63	0,00
040	4. sonstige Transfererträge	0,00	0,00	0,00	0,00	0,00	0,00
050	5. öffentlich-rechtliche Entgelte außer Beiträgen u.ä. Entgelten für Inv.-Tätigkeit	2.162.481,43	2.199.600,00	0,00	2.254.812,09	-55.212,09	0,00
060	6. privatrechtliche Entgelte	61.665,51	60.000,00	0,00	52.298,45	7.701,55	0,00
070	7. Kostenerstattungen und Kostenumlagen	179.651,37	373.700,00	0,00	212.567,32	161.132,68	0,00
080	8. Zinsen und ähnliche Finanzerträge	0,00	0,00	0,00	0,00	0,00	0,00
090	9. aktivierungsfähige Eigenleistungen	0,00	0,00	0,00	0,00	0,00	0,00
100	10. Bestandsveränderungen	0,00	0,00	0,00	0,00	0,00	0,00
110	11. sonstige ordentliche Erträge	16.635,97	38.700,00	0,00	87.237,34	-48.537,34	0,00
120	12. = Summe ordentliche Erträge	2.567.181,25	2.974.600,00	0,00	3.629.097,14	-654.497,14	0,00
130	Ordentliche Aufwendungen						
131	13. Personalaufwendungen	-1.234.146,98	-1.502.400,00	0,00	-1.434.875,85	-67.524,15	0,00
140	14. Versorgungsaufwendungen	0,00	0,00	0,00	0,00	0,00	0,00
150	15. Aufwendungen für Sach- und Dienstleistungen	-84.258,24	-349.600,00	0,00	-245.748,76	-103.851,24	0,00
160	16. Abschreibungen	-30.034,29	-27.700,00	0,00	-28.414,38	714,38	0,00
170	17. Zinsen und ähnliche Aufwendungen	0,00	0,00	0,00	0,00	0,00	0,00
180	18. Transferaufwendungen	-226.809,31	-347.300,00	0,00	-1.053.361,74	706.061,74	0,00
190	19. sonstige ordentliche Aufwendungen	-2.014.709,32	-2.081.900,00	0,00	-2.044.950,84	-36.949,16	0,00
200	20. = Summe ordentliche Aufwendungen	-3.589.958,14	-4.308.900,00	0,00	-4.807.351,57	498.451,57	0,00
210	21. ordentliches Ergebnis (o. Erträge ./ o. Aufwendungen)	-1.022.776,89	-1.334.300,00	0,00	-1.178.254,43	-156.045,57	0,00
220	22. außerordentliche Erträge	0,00	0,00	0,00	2.750,00	-2.750,00	0,00
230	23. außerordentliche Aufwendungen	0,00	0,00	0,00	0,00	0,00	0,00
240	24. außerordentliches Ergebnis (au.o. Erträge ./ au.o. Aufwendungen)	0,00	0,00	0,00	2.750,00	-2.750,00	0,00
250	25. Jahresergebnis (Saldo o. Ergebnis und au.o. Ergebnis)	-1.022.776,89	-1.334.300,00	0,00	-1.175.504,43	-158.795,57	0,00
260	26. Erträge aus internen Leistungsbeziehungen	0,00	0,00	0,00	0,00	0,00	0,00
270	27. Aufwendungen aus internen Leistungsbeziehungen	0,00	0,00	0,00	0,00	0,00	0,00
280	28. Saldo aus internen Leistungsbeziehungen	0,00	0,00	0,00	0,00	0,00	0,00
290	29. Ergebnis unter Berücksichtigung der ILV	-1.022.776,89	-1.334.300,00	0,00	-1.175.504,43	-158.795,57	0,00

Jahresabschluss per 31.12.2023



Teilfinanzrechnung Amt 61 Amt für Umwelt und Klimaschutz

Landkreis Ammerland

Nr.	Bezeichnung	Ergebnis 2022	Ansätze 2023 (incl. upl./apl. Ansätzen u. Mittelverschiebungen)	Veränderung durch Nachtrag	Ergebnis 2023	mehr/weniger	Ermächtigungen aus Haushaltsvor- jahren
0000	Einzahlungen aus laufender Verwaltungstätigkeit						
0100	1. Steuern und ähnliche Abgaben	0,00	0,00	0,00	0,00	0,00	0,00
0200	2. Zuwendungen und allgemeine Umlagen (außer Investitionstätigkeit)	193.649,92	293.300,00	0,00	1.052.862,37	-759.562,37	0,00
0300	3. Sonstige Transfereinzahlungen	0,00	0,00	0,00	0,00	0,00	0,00
0400	4. Öffentlich-rechtliche Entgelte (außer Beitr. u. ähnl. Entgelte f. Inv.-Tätigkeit)	2.165.622,41	2.199.600,00	0,00	2.204.378,70	-4.778,70	0,00
0500	5. Privatrechtliche Entgelte (außer Investitionstätigkeit)	54.093,85	60.000,00	0,00	50.645,11	9.354,89	0,00
0600	6. Kostenerstattungen/-umlagen (außer Investitionstätigkeit)	179.651,37	373.700,00	0,00	189.561,94	184.138,06	0,00
0700	7. Zinsen und ähnliche Einzahlungen	0,00	0,00	0,00	0,00	0,00	0,00
0800	8. Einz. a. d. Veräußerung geringwert. VermGG	0,00	0,00	0,00	0,00	0,00	0,00
0900	9. Sonstige haushaltswirksame Einzahlungen	6.945,54	3.900,00	0,00	10.786,22	-6.886,22	0,00
1000	10. = Summe d. Einz. aus lfd. Verwaltungstätigkeit	2.599.963,09	2.930.500,00	0,00	3.508.234,34	-577.734,34	0,00
1100	Auszahlungen aus laufender Verwaltungstätigkeit						
1101	11. Personalauszahlungen	1.162.227,04	1.369.600,00	0,00	1.305.306,12	64.293,88	0,00
1200	12. Versorgungsauszahlungen	0,00	0,00	0,00	0,00	0,00	0,00
1300	13. Auszahlungen für Sach- u. Dienstleistungen u. geringwert. VermGG	82.358,27	349.600,00	0,00	222.986,95	126.613,05	0,00
1400	14. Zinsen und ähnliche Auszahlungen	0,00	0,00	0,00	0,00	0,00	0,00
1500	15. Transferauszahlungen (außer Investitionstätigkeit)	226.809,31	347.300,00	0,00	1.053.361,74	-706.061,74	0,00
1600	16. Sonstige haushaltswirksame Auszahlungen	2.012.950,47	2.081.900,00	0,00	2.041.108,58	40.791,42	0,00
1700	17. = Summe d. Ausz. aus lfd. Verwaltungstätigkeit	-3.484.345,09	-4.148.400,00	0,00	-4.622.763,39	474.363,39	0,00
1800	18. Saldo aus laufender Verwaltungstätigkeit	-884.382,00	-1.217.900,00	0,00	-1.114.529,05	-103.370,95	0,00
1900	Einzahlungen für Investitionstätigkeit						
1901	19. Zuwendungen für Investitionstätigkeit	29.861,00	88.500,00	0,00	0,00	88.500,00	0,00
2000	20. Beiträge u.ä. Entgelte für Investitionstätigk.	0,00	0,00	0,00	0,00	0,00	0,00
2100	21. Veräußerung von Sachvermögen	0,00	0,00	0,00	0,00	0,00	0,00
2200	22. Veräußerung von Finanzvermögensanlagen	0,00	0,00	0,00	0,00	0,00	0,00
2300	23. Sonstige Investitionstätigkeit	0,00	0,00	0,00	0,00	0,00	0,00
2400	24. = Summe d. Einz. aus Investitionstätigkeit	29.861,00	88.500,00	0,00	0,00	88.500,00	0,00
2500	Auszahlungen für Investitionstätigkeit						
2501	25. Erwerb von Grundstücken und Gebäuden	0,00	0,00	0,00	1.338,00	-1.338,00	1.338,00
2600	26. Baumaßnahmen	0,00	0,00	0,00	0,00	0,00	0,00
2700	27. Erwerb von beweglichem Sachvermögen	40.909,00	372.693,46	0,00	0,00	372.693,46	469.202,85
2800	28. Erwerb von Finanzvermögensanlagen	0,00	0,00	0,00	0,00	0,00	0,00
2900	29. Aktivierbare Zuwendungen	0,00	0,00	0,00	0,00	0,00	0,00
3000	30. Sonstige Investitionstätigkeit	0,00	0,00	0,00	0,00	0,00	0,00
3100	31. = Summe d. Ausz. für Investitionstätigkeit	40.909,00	372.693,46	0,00	1.338,00	371.355,46	470.540,85
3200	32. Saldo aus Investitionstätigkeit	-11.048,00	-284.193,46	0,00	-1.338,00	-282.855,46	-470.540,85
3300	33. Finanzmittel-Überschuss/-Fehlbetrag	-895.430,00	-1.502.093,46	0,00	-1.115.867,05	-386.226,41	-470.540,85
3400	Ein-, Auszahlungen aus Finanzierungstätigkeit						
3401	34. Einz.; Aufn. v. Kred. u. inneren Darl.	0,00	0,00	0,00	0,00	0,00	0,00
3500	35. Ausz.; Tilg. v. Kred. u. Rückz. v. inn. Darl.	0,00	0,00	0,00	0,00	0,00	0,00
3600	36. Saldo aus Finanzierungstätigkeit (Saldo aus Zelle 34 und 35)	0,00	0,00	0,00	0,00	0,00	0,00

Jahresabschluss per 31.12.2023



Investitionen Amt 61 Amt für Umwelt und Klimaschutz

Landkreis Ammerland

Nr. Bezeichnung	Jahres- ergebnis 2022	Bisher bereitgestellt	Ansatz 2023	ÜPL/APL	Fortg. Ansatz mit HH-Resten 2023	Jahres- ergebnis 2023	Vergl. Fortg. Ansatz-Ergebnis 2023
5610500801 IT- Beschaff./Digitalisierung Natur- /Land.schutz	0,00	27.700,00	10.000,00	0,00	10.000,00	0,00	10.000,00
0025000 DV-Software	0,00	10.000,00	10.000,00	0,00	10.000,00	0,00	10.000,00
5610500901 Pflege/Entwicklung Hochmoor (Fintländsmoor)	11.048,00	97.000,00	11.500,00	0,00	12.838,00	1.338,00	11.500,00
0110000 Grünflächen	0,00	0,00	0,00	0,00	1.338,00	1.338,00	0,00
2111100 Sopo aus Investitionszuw./zusch. v. Land	2.762,00	-3.000,00	3.000,00	0,00	3.000,00	0,00	3.000,00
2111800 Sopo a. Inv.zuw./-zusch. v. übrigen Bereich	8.286,00	-8.500,00	8.500,00	0,00	8.500,00	0,00	8.500,00
5610501201 Kompensationskonzept Fintländsmoor (Hochmoorentw.)	0,00	35.000,00	0,00	0,00	469.202,85	0,00	469.202,85
0910000 Geleistete Anzahlungen auf Sachanlagen	40.909,00	1.676.200,00	100.000,00	0,00	569.202,85	0,00	569.202,85
2155000 Erhaltene Anzahlungen auf Sopos v.verb.UN/SV/Bet.	0,00	-1.834.800,00	-100.000,00	0,00	-100.000,00	0,00	-100.000,00
2158000 Erhaltene Anzahlungen auf Sopos v. übrigen Ber.	-40.909,00	0,00	0,00	0,00	0,00	0,00	0,00
5610502301 Ankauf Grdst. Naturschutzzwecke im Stadtgebiet WST	0,00	0,00	0,00	262.693,46	262.693,46	0,00	262.693,46
0910000 Geleistete Anzahlungen auf Sachanlagen	0,00	0,00	0,00	262.693,46	262.693,46	0,00	262.693,46
Gesamtsumme Bilanz Zugang/Aufwand	40.909,00	2.841.600,00	110.000,00	262.693,46	843.234,31	1.338,00	841.896,31
Gesamtsumme Bilanz Abgang/Ertrag	-29.861,00	-2.603.200,00	-88.500,00	0,00	-88.500,00	0,00	-88.500,00
Gesamtsumme	11.048,00	238.400,00	21.500,00	262.693,46	754.734,31	1.338,00	753.396,31

Nr.	Bezeichnung	Ergebnis 2022	Ansätze 2023 (incl. upl./apl. Ansätzen u. Mittelverschiebungen)	Veränderung durch Nachtrag	Ergebnis 2023	mehr/weniger	Ermächtigungen aus Haushaltsvor- jahren
000	Ordentliche Erträge						
010	1. Steuern und ähnliche Abgaben	0,00	0,00	0,00	0,00	0,00	0,00
020	2. Zuwendungen und allgemeine Umlagen außer für Investitionstätigkeit	0,00	0,00	0,00	0,00	0,00	0,00
030	3. Auflösungserträge aus Sonderposten	0,00	0,00	0,00	0,00	0,00	0,00
040	4. sonstige Transfererträge	0,00	0,00	0,00	0,00	0,00	0,00
050	5. öffentlich-rechtliche Entgelte außer Beiträgen u.ä. Entgelten für Inv.-Tätigkeit	0,00	0,00	0,00	0,00	0,00	0,00
060	6. privatrechtliche Entgelte	0,00	0,00	0,00	0,00	0,00	0,00
070	7. Kostenerstattungen und Kostenumlagen	10.107,00	10.100,00	0,00	10.107,00	-7,00	0,00
080	8. Zinsen und ähnliche Finanzerträge	0,00	0,00	0,00	0,00	0,00	0,00
090	9. aktivierungsfähige Eigenleistungen	0,00	0,00	0,00	0,00	0,00	0,00
100	10. Bestandsveränderungen	0,00	0,00	0,00	0,00	0,00	0,00
110	11. sonstige ordentliche Erträge	667,44	4.000,00	0,00	4.086,18	-86,18	0,00
120	12. = Summe ordentliche Erträge	10.774,44	14.100,00	0,00	14.193,18	-93,18	0,00
130	Ordentliche Aufwendungen						
131	13. Personalaufwendungen	-21.235,71	-34.300,00	0,00	-40.872,66	6.572,66	0,00
140	14. Versorgungsaufwendungen	0,00	0,00	0,00	0,00	0,00	0,00
150	15. Aufwendungen für Sach- und Dienstleistungen	0,00	0,00	0,00	0,00	0,00	0,00
160	16. Abschreibungen	0,00	0,00	0,00	0,00	0,00	0,00
170	17. Zinsen und ähnliche Aufwendungen	0,00	0,00	0,00	0,00	0,00	0,00
180	18. Transferaufwendungen	-5.300,00	-5.300,00	0,00	-5.300,00	0,00	0,00
190	19. sonstige ordentliche Aufwendungen	-4.000,00	-1.300,00	0,00	-3.395,00	2.095,00	0,00
200	20. = Summe ordentliche Aufwendungen	-30.535,71	-40.900,00	0,00	-49.567,66	8.667,66	0,00
210	21. ordentliches Ergebnis (o. Erträge ./ o. Aufwendungen)	-19.761,27	-26.800,00	0,00	-35.374,48	8.574,48	0,00
220	22. außerordentliche Erträge	0,00	0,00	0,00	2.750,00	-2.750,00	0,00
230	23. außerordentliche Aufwendungen	0,00	0,00	0,00	0,00	0,00	0,00
240	24. außerordentliches Ergebnis (au.o. Erträge ./ au.o. Aufwendungen)	0,00	0,00	0,00	2.750,00	-2.750,00	0,00
250	25. Jahresergebnis (Saldo o. Ergebnis und au.o. Ergebnis)	-19.761,27	-26.800,00	0,00	-32.624,48	5.824,48	0,00
260	26. Erträge aus internen Leistungsbeziehungen	0,00	0,00	0,00	0,00	0,00	0,00
270	27. Aufwendungen aus internen Leistungsbeziehungen	0,00	0,00	0,00	0,00	0,00	0,00
280	28. Saldo aus internen Leistungsbeziehungen	0,00	0,00	0,00	0,00	0,00	0,00
290	29. Ergebnis unter Berücksichtigung der ILV	-19.761,27	-26.800,00	0,00	-32.624,48	5.824,48	0,00

Nr.	Bezeichnung	Ergebnis 2022	Ansätze 2023 (incl. upl./apl. Ansätzen u. Mittelverschiebungen)	Veränderung durch Nachtrag	Ergebnis 2023	mehr/weniger	Ermächtigungen aus Haushaltsvor- jahren
000	Ordentliche Erträge						
010	1. Steuern und ähnliche Abgaben	0,00	0,00	0,00	0,00	0,00	0,00
020	2. Zuwendungen und allgemeine Umlagen außer für Investitionstätigkeit	125.960,51	280.000,00	0,00	1.000.390,33	-720.390,33	0,00
030	3. Auflösungserträge aus Sonderposten	8.088,35	9.200,00	0,00	7.912,41	1.287,59	0,00
040	4. sonstige Transfererträge	0,00	0,00	0,00	0,00	0,00	0,00
050	5. öffentlich-rechtliche Entgelte außer Beiträgen u.ä. Entgelten für Inv.-Tätigkeit	48.190,47	44.100,00	0,00	37.182,35	6.917,65	0,00
060	6. privatrechtliche Entgelte	61.665,51	60.000,00	0,00	52.263,89	7.736,11	0,00
070	7. Kostenerstattungen und Kostenumlagen	126.358,37	320.300,00	0,00	159.274,32	161.025,68	0,00
080	8. Zinsen und ähnliche Finanzerträge	0,00	0,00	0,00	0,00	0,00	0,00
090	9. aktivierungsfähige Eigenleistungen	0,00	0,00	0,00	0,00	0,00	0,00
100	10. Bestandsveränderungen	0,00	0,00	0,00	0,00	0,00	0,00
110	11. sonstige ordentliche Erträge	3.813,93	1.100,00	0,00	48.022,25	-46.922,25	0,00
120	12. = Summe ordentliche Erträge	374.077,14	714.700,00	0,00	1.305.045,55	-590.345,55	0,00
130	Ordentliche Aufwendungen						
131	13. Personalaufwendungen	-506.979,77	-712.400,00	0,00	-664.102,53	-48.297,47	0,00
140	14. Versorgungsaufwendungen	0,00	0,00	0,00	0,00	0,00	0,00
150	15. Aufwendungen für Sach- und Dienstleistungen	-55.893,39	-308.700,00	0,00	-220.947,39	-87.752,61	0,00
160	16. Abschreibungen	-16.705,74	-15.700,00	0,00	-16.605,24	905,24	0,00
170	17. Zinsen und ähnliche Aufwendungen	0,00	0,00	0,00	0,00	0,00	0,00
180	18. Transferaufwendungen	-221.509,31	-342.000,00	0,00	-1.047.331,74	705.331,74	0,00
190	19. sonstige ordentliche Aufwendungen	-18.186,90	-27.100,00	0,00	-16.462,44	-10.637,56	0,00
200	20. = Summe ordentliche Aufwendungen	-819.275,11	-1.405.900,00	0,00	-1.965.449,34	559.549,34	0,00
210	21. ordentliches Ergebnis (o. Erträge ./ o. Aufwendungen)	-445.197,97	-691.200,00	0,00	-660.403,79	-30.796,21	0,00
220	22. außerordentliche Erträge	0,00	0,00	0,00	0,00	0,00	0,00
230	23. außerordentliche Aufwendungen	0,00	0,00	0,00	0,00	0,00	0,00
240	24. außerordentliches Ergebnis (au.o. Erträge ./ au.o. Aufwendungen)	0,00	0,00	0,00	0,00	0,00	0,00
250	25. Jahresergebnis (Saldo o. Ergebnis und au.o. Ergebnis)	-445.197,97	-691.200,00	0,00	-660.403,79	-30.796,21	0,00
260	26. Erträge aus internen Leistungsbeziehungen	0,00	0,00	0,00	0,00	0,00	0,00
270	27. Aufwendungen aus internen Leistungsbeziehungen	0,00	0,00	0,00	0,00	0,00	0,00
280	28. Saldo aus internen Leistungsbeziehungen	0,00	0,00	0,00	0,00	0,00	0,00
290	29. Ergebnis unter Berücksichtigung der ILV	-445.197,97	-691.200,00	0,00	-660.403,79	-30.796,21	0,00

Jahresabschluss per 31.12.2023



Investitionen Produkt 56.1.05 Allgemeiner Klima-, Natur- und Landschaftsschutz

Landkreis Ammerland

Nr. Bezeichnung	Jahres- ergebnis 2022	Bisher bereitgestellt	Ansatz 2023	ÜPL/APL	Fortg. Ansatz mit HH-Resten 2023	Jahres- ergebnis 2023	Vergl. Fortg. Ansatz-Ergebnis 2023
5610500801 IT- Beschaff./Digitalisierung Natur- /Land.schutz	0,00	27.700,00	10.000,00	0,00	10.000,00	0,00	10.000,00
0025000 DV-Software	0,00	10.000,00	10.000,00	0,00	10.000,00	0,00	10.000,00
5610500901 Pflege/Entwicklung Hochmoor (Fintländsmoor)	11.048,00	97.000,00	11.500,00	0,00	12.838,00	1.338,00	11.500,00
0110000 Grünflächen	0,00	0,00	0,00	0,00	1.338,00	1.338,00	0,00
2111100 Sopo aus Investitionszuw./zusch. v. Land	2.762,00	-3.000,00	3.000,00	0,00	3.000,00	0,00	3.000,00
2111800 Sopo a. Inv.zuw./-zusch. v. übrigen Bereich	8.286,00	-8.500,00	8.500,00	0,00	8.500,00	0,00	8.500,00
5610501201 Kompensationskonzept Fintländsmoor (Hochmoorentw.)	0,00	35.000,00	0,00	0,00	469.202,85	0,00	469.202,85
0910000 Geleistete Anzahlungen auf Sachanlagen	40.909,00	1.676.200,00	100.000,00	0,00	569.202,85	0,00	569.202,85
2155000 Erhaltene Anzahlungen auf Sopo's v.verb.UN/SV/Bet.	0,00	-1.834.800,00	-100.000,00	0,00	-100.000,00	0,00	-100.000,00
2158000 Erhaltene Anzahlungen auf Sopo's v. übrigen Ber.	-40.909,00	0,00	0,00	0,00	0,00	0,00	0,00
5610502301 Ankauf Grdst. Naturschutzzwecke im Stadtgebiet WST	0,00	0,00	0,00	262.693,46	262.693,46	0,00	262.693,46
0910000 Geleistete Anzahlungen auf Sachanlagen	0,00	0,00	0,00	262.693,46	262.693,46	0,00	262.693,46
Gesamtsumme Bilanz Zugang/Aufwand	40.909,00	2.794.300,00	110.000,00	262.693,46	843.234,31	1.338,00	841.896,31
Gesamtsumme Bilanz Abgang/Ertrag	-29.861,00	-2.601.600,00	-88.500,00	0,00	-88.500,00	0,00	-88.500,00
Gesamtsumme	11.048,00	192.700,00	21.500,00	262.693,46	754.734,31	1.338,00	753.396,31

Nr.	Bezeichnung	Ergebnis 2022	Ansätze 2023 (incl. upl./apl. Ansätzen u. Mittelverschiebungen)	Veränderung durch Nachtrag	Ergebnis 2023	mehr/weniger	Ermächtigungen aus Haushaltsvor- jahren
000	Ordentliche Erträge						
010	1. Steuern und ähnliche Abgaben	0,00	0,00	0,00	0,00	0,00	0,00
020	2. Zuwendungen und allgemeine Umlagen außer für Investitionstätigkeit	0,00	0,00	0,00	0,00	0,00	0,00
030	3. Auflösungserträge aus Sonderposten	117,97	100,00	0,00	117,96	-17,96	0,00
040	4. sonstige Transfererträge	0,00	0,00	0,00	0,00	0,00	0,00
050	5. öffentlich-rechtliche Entgelte außer Beiträgen u.ä. Entgelten für Inv.-Tätigkeit	0,00	0,00	0,00	0,00	0,00	0,00
060	6. privatrechtliche Entgelte	0,00	0,00	0,00	0,00	0,00	0,00
070	7. Kostenerstattungen und Kostenumlagen	0,00	200,00	0,00	0,00	200,00	0,00
080	8. Zinsen und ähnliche Finanzerträge	0,00	0,00	0,00	0,00	0,00	0,00
090	9. aktivierungsfähige Eigenleistungen	0,00	0,00	0,00	0,00	0,00	0,00
100	10. Bestandsveränderungen	0,00	0,00	0,00	0,00	0,00	0,00
110	11. sonstige ordentliche Erträge	476,74	2.900,00	0,00	2.918,70	-18,70	0,00
120	12. = Summe ordentliche Erträge	594,71	3.200,00	0,00	3.036,66	163,34	0,00
130	Ordentliche Aufwendungen						
131	13. Personalaufwendungen	-89.844,13	-94.700,00	0,00	-94.070,83	-629,17	0,00
140	14. Versorgungsaufwendungen	0,00	0,00	0,00	0,00	0,00	0,00
150	15. Aufwendungen für Sach- und Dienstleistungen	-7.385,28	-8.700,00	0,00	-5.286,67	-3.413,33	0,00
160	16. Abschreibungen	-5.484,88	-5.500,00	0,00	-5.484,91	-15,09	0,00
170	17. Zinsen und ähnliche Aufwendungen	0,00	0,00	0,00	0,00	0,00	0,00
180	18. Transferaufwendungen	0,00	0,00	0,00	0,00	0,00	0,00
190	19. sonstige ordentliche Aufwendungen	-1.367,96	-2.900,00	0,00	-1.819,11	-1.080,89	0,00
200	20. = Summe ordentliche Aufwendungen	-104.082,25	-111.800,00	0,00	-106.661,52	-5.138,48	0,00
210	21. ordentliches Ergebnis (o. Erträge ./ o. Aufwendungen)	-103.487,54	-108.600,00	0,00	-103.624,86	-4.975,14	0,00
220	22. außerordentliche Erträge	0,00	0,00	0,00	0,00	0,00	0,00
230	23. außerordentliche Aufwendungen	0,00	0,00	0,00	0,00	0,00	0,00
240	24. außerordentliches Ergebnis (au.o. Erträge ./ au.o. Aufwendungen)	0,00	0,00	0,00	0,00	0,00	0,00
250	25. Jahresergebnis (Saldo o. Ergebnis und au.o. Ergebnis)	-103.487,54	-108.600,00	0,00	-103.624,86	-4.975,14	0,00
260	26. Erträge aus internen Leistungsbeziehungen	0,00	0,00	0,00	0,00	0,00	0,00
270	27. Aufwendungen aus internen Leistungsbeziehungen	0,00	0,00	0,00	0,00	0,00	0,00
280	28. Saldo aus internen Leistungsbeziehungen	0,00	0,00	0,00	0,00	0,00	0,00
290	29. Ergebnis unter Berücksichtigung der ILV	-103.487,54	-108.600,00	0,00	-103.624,86	-4.975,14	0,00

Nr.	Bezeichnung	Ergebnis 2022	Ansätze 2023 (incl. upl./apl. Ansätzen u. Mittelverschiebungen)	Veränderung durch Nachtrag	Ergebnis 2023	mehr/weniger	Ermächtigungen aus Haushaltsvor- jahren
000	Ordentliche Erträge						
010	1. Steuern und ähnliche Abgaben	0,00	0,00	0,00	0,00	0,00	0,00
020	2. Zuwendungen und allgemeine Umlagen außer für Investitionstätigkeit	3.840,00	3.800,00	0,00	3.840,00	-40,00	0,00
030	3. Auflösungserträge aus Sonderposten	0,00	0,00	0,00	0,00	0,00	0,00
040	4. sonstige Transfererträge	0,00	0,00	0,00	0,00	0,00	0,00
050	5. öffentlich-rechtliche Entgelte außer Beiträgen u.ä. Entgelten für Inv.-Tätigkeit	366.414,10	366.500,00	0,00	417.261,31	-50.761,31	0,00
060	6. privatrechtliche Entgelte	0,00	0,00	0,00	11,52	-11,52	0,00
070	7. Kostenerstattungen und Kostenumlagen	0,00	0,00	0,00	0,00	0,00	0,00
080	8. Zinsen und ähnliche Finanzerträge	0,00	0,00	0,00	0,00	0,00	0,00
090	9. aktivierungsfähige Eigenleistungen	0,00	0,00	0,00	0,00	0,00	0,00
100	10. Bestandsveränderungen	0,00	0,00	0,00	0,00	0,00	0,00
110	11. sonstige ordentliche Erträge	800,86	3.700,00	0,00	4.702,37	-1.002,37	0,00
120	12. = Summe ordentliche Erträge	371.054,96	374.000,00	0,00	425.815,20	-51.815,20	0,00
130	Ordentliche Aufwendungen						
131	13. Personalaufwendungen	-140.624,81	-144.600,00	0,00	-143.446,64	-1.153,36	0,00
140	14. Versorgungsaufwendungen	0,00	0,00	0,00	0,00	0,00	0,00
150	15. Aufwendungen für Sach- und Dienstleistungen	-15.444,74	-24.000,00	0,00	-16.034,34	-7.965,66	0,00
160	16. Abschreibungen	-2.261,73	-1.200,00	0,00	-1.030,80	-169,20	0,00
170	17. Zinsen und ähnliche Aufwendungen	0,00	0,00	0,00	0,00	0,00	0,00
180	18. Transferaufwendungen	0,00	0,00	0,00	0,00	0,00	0,00
190	19. sonstige ordentliche Aufwendungen	-339.441,48	-341.800,00	0,00	-343.437,80	1.637,80	0,00
200	20. = Summe ordentliche Aufwendungen	-497.772,76	-511.600,00	0,00	-503.949,58	-7.650,42	0,00
210	21. ordentliches Ergebnis (o. Erträge ./ o. Aufwendungen)	-126.717,80	-137.600,00	0,00	-78.134,38	-59.465,62	0,00
220	22. außerordentliche Erträge	0,00	0,00	0,00	0,00	0,00	0,00
230	23. außerordentliche Aufwendungen	0,00	0,00	0,00	0,00	0,00	0,00
240	24. außerordentliches Ergebnis (au.o. Erträge ./ au.o. Aufwendungen)	0,00	0,00	0,00	0,00	0,00	0,00
250	25. Jahresergebnis (Saldo o. Ergebnis und au.o. Ergebnis)	-126.717,80	-137.600,00	0,00	-78.134,38	-59.465,62	0,00
260	26. Erträge aus internen Leistungsbeziehungen	0,00	0,00	0,00	0,00	0,00	0,00
270	27. Aufwendungen aus internen Leistungsbeziehungen	0,00	0,00	0,00	0,00	0,00	0,00
280	28. Saldo aus internen Leistungsbeziehungen	0,00	0,00	0,00	0,00	0,00	0,00
290	29. Ergebnis unter Berücksichtigung der ILV	-126.717,80	-137.600,00	0,00	-78.134,38	-59.465,62	0,00

Nr.	Bezeichnung	Ergebnis 2022	Ansätze 2023 (incl. upl./apl. Ansätzen u. Mittelverschiebungen)	Veränderung durch Nachtrag	Ergebnis 2023	mehr/weniger	Ermächtigungen aus Haushaltsvor- jahren
000	Ordentliche Erträge						
010	1. Steuern und ähnliche Abgaben	0,00	0,00	0,00	0,00	0,00	0,00
020	2. Zuwendungen und allgemeine Umlagen außer für Investitionstätigkeit	0,00	0,00	0,00	0,00	0,00	0,00
030	3. Auflösungserträge aus Sonderposten	0,00	0,00	0,00	0,00	0,00	0,00
040	4. sonstige Transfererträge	0,00	0,00	0,00	0,00	0,00	0,00
050	5. öffentlich-rechtliche Entgelte außer Beiträgen u.ä. Entgelten für Inv.-Tätigkeit	26.786,95	25.000,00	0,00	34.225,28	-9.225,28	0,00
060	6. privatrechtliche Entgelte	0,00	0,00	0,00	14,40	-14,40	0,00
070	7. Kostenerstattungen und Kostenumlagen	43.186,00	43.100,00	0,00	43.186,00	-86,00	0,00
080	8. Zinsen und ähnliche Finanzerträge	0,00	0,00	0,00	0,00	0,00	0,00
090	9. aktivierungsfähige Eigenleistungen	0,00	0,00	0,00	0,00	0,00	0,00
100	10. Bestandsveränderungen	0,00	0,00	0,00	0,00	0,00	0,00
110	11. sonstige ordentliche Erträge	9.637,47	18.500,00	0,00	18.419,23	80,77	0,00
120	12. = Summe ordentliche Erträge	79.610,42	86.600,00	0,00	95.844,91	-9.244,91	0,00
130	Ordentliche Aufwendungen						
131	13. Personalaufwendungen	-164.711,06	-191.800,00	0,00	-173.879,18	-17.920,82	0,00
140	14. Versorgungsaufwendungen	0,00	0,00	0,00	0,00	0,00	0,00
150	15. Aufwendungen für Sach- und Dienstleistungen	-4.340,41	-5.300,00	0,00	-2.074,48	-3.225,52	0,00
160	16. Abschreibungen	-5.293,42	-5.300,00	0,00	-5.293,43	-6,57	0,00
170	17. Zinsen und ähnliche Aufwendungen	0,00	0,00	0,00	0,00	0,00	0,00
180	18. Transferaufwendungen	0,00	0,00	0,00	-730,00	730,00	0,00
190	19. sonstige ordentliche Aufwendungen	-8.076,62	-5.600,00	0,00	-6.358,50	758,50	0,00
200	20. = Summe ordentliche Aufwendungen	-182.421,51	-208.000,00	0,00	-188.335,59	-19.664,41	0,00
210	21. ordentliches Ergebnis (o. Erträge ./ o. Aufwendungen)	-102.811,09	-121.400,00	0,00	-92.490,68	-28.909,32	0,00
220	22. außerordentliche Erträge	0,00	0,00	0,00	0,00	0,00	0,00
230	23. außerordentliche Aufwendungen	0,00	0,00	0,00	0,00	0,00	0,00
240	24. außerordentliches Ergebnis (au.o. Erträge ./ au.o. Aufwendungen)	0,00	0,00	0,00	0,00	0,00	0,00
250	25. Jahresergebnis (Saldo o. Ergebnis und au.o. Ergebnis)	-102.811,09	-121.400,00	0,00	-92.490,68	-28.909,32	0,00
260	26. Erträge aus internen Leistungsbeziehungen	0,00	0,00	0,00	0,00	0,00	0,00
270	27. Aufwendungen aus internen Leistungsbeziehungen	0,00	0,00	0,00	0,00	0,00	0,00
280	28. Saldo aus internen Leistungsbeziehungen	0,00	0,00	0,00	0,00	0,00	0,00
290	29. Ergebnis unter Berücksichtigung der ILV	-102.811,09	-121.400,00	0,00	-92.490,68	-28.909,32	0,00

Nr.	Bezeichnung	Ergebnis 2022	Ansätze 2023 (incl. upl./apl. Ansätzen u. Mittelverschiebungen)	Veränderung durch Nachtrag	Ergebnis 2023	mehr/weniger	Ermächtigungen aus Haushaltsvor- jahren
000	Ordentliche Erträge						
010	1. Steuern und ähnliche Abgaben	0,00	0,00	0,00	0,00	0,00	0,00
020	2. Zuwendungen und allgemeine Umlagen außer für Investitionstätigkeit	8.740,14	9.500,00	0,00	9.921,24	-421,24	0,00
030	3. Auflösungserträge aus Sonderposten	0,00	0,00	0,00	0,00	0,00	0,00
040	4. sonstige Transfererträge	0,00	0,00	0,00	0,00	0,00	0,00
050	5. öffentlich-rechtliche Entgelte außer Beiträgen u.ä. Entgelten für Inv.-Tätigkeit	1.697.888,66	1.740.000,00	0,00	1.746.814,40	-6.814,40	0,00
060	6. privatrechtliche Entgelte	0,00	0,00	0,00	5,76	-5,76	0,00
070	7. Kostenerstattungen und Kostenumlagen	0,00	0,00	0,00	0,00	0,00	0,00
080	8. Zinsen und ähnliche Finanzerträge	0,00	0,00	0,00	0,00	0,00	0,00
090	9. aktivierungsfähige Eigenleistungen	0,00	0,00	0,00	0,00	0,00	0,00
100	10. Bestandsveränderungen	0,00	0,00	0,00	0,00	0,00	0,00
110	11. sonstige ordentliche Erträge	1.144,18	8.000,00	0,00	8.504,88	-504,88	0,00
120	12. = Summe ordentliche Erträge	1.707.772,98	1.757.500,00	0,00	1.765.246,28	-7.746,28	0,00
130	Ordentliche Aufwendungen						
131	13. Personalaufwendungen	-201.323,09	-212.900,00	0,00	-207.064,10	-5.835,90	0,00
140	14. Versorgungsaufwendungen	0,00	0,00	0,00	0,00	0,00	0,00
150	15. Aufwendungen für Sach- und Dienstleistungen	-1.194,42	-2.800,00	0,00	-1.201,18	-1.598,82	0,00
160	16. Abschreibungen	-288,52	0,00	0,00	0,00	0,00	0,00
170	17. Zinsen und ähnliche Aufwendungen	0,00	0,00	0,00	0,00	0,00	0,00
180	18. Transferaufwendungen	0,00	0,00	0,00	0,00	0,00	0,00
190	19. sonstige ordentliche Aufwendungen	-1.643.570,82	-1.702.900,00	0,00	-1.673.425,17	-29.474,83	0,00
200	20. = Summe ordentliche Aufwendungen	-1.846.376,85	-1.918.600,00	0,00	-1.881.690,45	-36.909,55	0,00
210	21. ordentliches Ergebnis (o. Erträge ./ o. Aufwendungen)	-138.603,87	-161.100,00	0,00	-116.444,17	-44.655,83	0,00
220	22. außerordentliche Erträge	0,00	0,00	0,00	0,00	0,00	0,00
230	23. außerordentliche Aufwendungen	0,00	0,00	0,00	0,00	0,00	0,00
240	24. außerordentliches Ergebnis (au.o. Erträge ./ au.o. Aufwendungen)	0,00	0,00	0,00	0,00	0,00	0,00
250	25. Jahresergebnis (Saldo o. Ergebnis und au.o. Ergebnis)	-138.603,87	-161.100,00	0,00	-116.444,17	-44.655,83	0,00
260	26. Erträge aus internen Leistungsbeziehungen	0,00	0,00	0,00	0,00	0,00	0,00
270	27. Aufwendungen aus internen Leistungsbeziehungen	0,00	0,00	0,00	0,00	0,00	0,00
280	28. Saldo aus internen Leistungsbeziehungen	0,00	0,00	0,00	0,00	0,00	0,00
290	29. Ergebnis unter Berücksichtigung der ILV	-138.603,87	-161.100,00	0,00	-116.444,17	-44.655,83	0,00

Nr.	Bezeichnung	Ergebnis 2022	Ansätze 2023 (incl. upl./apl. Ansätzen u. Mittelverschiebungen)	Veränderung durch Nachtrag	Ergebnis 2023	mehr/weniger	Ermächtigungen aus Haushaltsvor- jahren
000	Ordentliche Erträge						
010	1. Steuern und ähnliche Abgaben	0,00	0,00	0,00	0,00	0,00	0,00
020	2. Zuwendungen und allgemeine Umlagen außer für Investitionstätigkeit	0,00	0,00	0,00	0,00	0,00	0,00
030	3. Auflösungserträge aus Sonderposten	0,00	0,00	0,00	0,00	0,00	0,00
040	4. sonstige Transfererträge	0,00	0,00	0,00	0,00	0,00	0,00
050	5. öffentlich-rechtliche Entgelte außer Beiträgen u.ä. Entgelten für Inv.-Tätigkeit	23.201,25	24.000,00	0,00	19.328,75	4.671,25	0,00
060	6. privatrechtliche Entgelte	0,00	0,00	0,00	2,88	-2,88	0,00
070	7. Kostenerstattungen und Kostenumlagen	0,00	0,00	0,00	0,00	0,00	0,00
080	8. Zinsen und ähnliche Finanzerträge	0,00	0,00	0,00	0,00	0,00	0,00
090	9. aktivierungsfähige Eigenleistungen	0,00	0,00	0,00	0,00	0,00	0,00
100	10. Bestandsveränderungen	0,00	0,00	0,00	0,00	0,00	0,00
110	11. sonstige ordentliche Erträge	95,35	500,00	0,00	583,73	-83,73	0,00
120	12. = Summe ordentliche Erträge	23.296,60	24.500,00	0,00	19.915,36	4.584,64	0,00
130	Ordentliche Aufwendungen						
131	13. Personalaufwendungen	-109.428,41	-111.700,00	0,00	-111.439,91	-260,09	0,00
140	14. Versorgungsaufwendungen	0,00	0,00	0,00	0,00	0,00	0,00
150	15. Aufwendungen für Sach- und Dienstleistungen	0,00	-100,00	0,00	-204,70	104,70	0,00
160	16. Abschreibungen	0,00	0,00	0,00	0,00	0,00	0,00
170	17. Zinsen und ähnliche Aufwendungen	0,00	0,00	0,00	0,00	0,00	0,00
180	18. Transferaufwendungen	0,00	0,00	0,00	0,00	0,00	0,00
190	19. sonstige ordentliche Aufwendungen	-65,54	-300,00	0,00	-52,82	-247,18	0,00
200	20. = Summe ordentliche Aufwendungen	-109.493,95	-112.100,00	0,00	-111.697,43	-402,57	0,00
210	21. ordentliches Ergebnis (o. Erträge ./ o. Aufwendungen)	-86.197,35	-87.600,00	0,00	-91.782,07	4.182,07	0,00
220	22. außerordentliche Erträge	0,00	0,00	0,00	0,00	0,00	0,00
230	23. außerordentliche Aufwendungen	0,00	0,00	0,00	0,00	0,00	0,00
240	24. außerordentliches Ergebnis (au.o. Erträge ./ au.o. Aufwendungen)	0,00	0,00	0,00	0,00	0,00	0,00
250	25. Jahresergebnis (Saldo o. Ergebnis und au.o. Ergebnis)	-86.197,35	-87.600,00	0,00	-91.782,07	4.182,07	0,00
260	26. Erträge aus internen Leistungsbeziehungen	0,00	0,00	0,00	0,00	0,00	0,00
270	27. Aufwendungen aus internen Leistungsbeziehungen	0,00	0,00	0,00	0,00	0,00	0,00
280	28. Saldo aus internen Leistungsbeziehungen	0,00	0,00	0,00	0,00	0,00	0,00
290	29. Ergebnis unter Berücksichtigung der ILV	-86.197,35	-87.600,00	0,00	-91.782,07	4.182,07	0,00

Nr.	Bezeichnung	Ergebnis 2022	Ansätze 2023 (incl. upl./apl. Ansätzen u. Mittelverschiebungen)	Veränderung durch Nachtrag	Ergebnis 2023	mehr/weniger	Ermächtigungen aus Haushaltsvor- jahren
000	Ordentliche Erträge						
010	1. Steuern und ähnliche Abgaben	0,00	0,00	0,00	0,00	0,00	0,00
020	2. Zuwendungen und allgemeine Umlagen außer für Investitionstätigkeit	92.064,24	89.000,00	0,00	100.463,71	-11.463,71	0,00
030	3. Auflösungserträge aus Sonderposten	415.163,27	726.100,00	0,00	415.760,74	310.339,26	0,00
040	4. sonstige Transfererträge	0,00	0,00	0,00	0,00	0,00	0,00
050	5. öffentlich-rechtliche Entgelte außer Beiträgen u.ä. Entgelten für Inv.-Tätigkeit	2.832.051,11	2.458.500,00	0,00	2.810.687,53	-352.187,53	0,00
060	6. privatrechtliche Entgelte	81,00	0,00	0,00	136,25	-136,25	0,00
070	7. Kostenerstattungen und Kostenumlagen	70.295,00	64.300,00	0,00	70.031,00	-5.731,00	0,00
080	8. Zinsen und ähnliche Finanzerträge	0,00	0,00	0,00	0,00	0,00	0,00
090	9. aktivierungsfähige Eigenleistungen	0,00	0,00	0,00	0,00	0,00	0,00
100	10. Bestandsveränderungen	0,00	0,00	0,00	0,00	0,00	0,00
110	11. sonstige ordentliche Erträge	45.768,31	25.500,00	0,00	78.208,65	-52.708,65	0,00
120	12. = Summe ordentliche Erträge	3.455.422,93	3.363.400,00	0,00	3.475.287,88	-111.887,88	0,00
130	Ordentliche Aufwendungen						
131	13. Personalaufwendungen	-2.242.220,04	-2.300.200,00	0,00	-2.253.127,91	-47.072,09	0,00
140	14. Versorgungsaufwendungen	0,00	0,00	0,00	0,00	0,00	0,00
150	15. Aufwendungen für Sach- und Dienstleistungen	-993.872,80	-932.800,00	0,00	-888.067,60	-44.732,40	-2.305,00
160	16. Abschreibungen	-699.075,84	-1.114.600,00	0,00	-694.878,18	-419.721,82	0,00
170	17. Zinsen und ähnliche Aufwendungen	0,00	0,00	0,00	0,00	0,00	0,00
180	18. Transferaufwendungen	-22.477,75	-25.500,00	0,00	-22.699,93	-2.800,07	0,00
190	19. sonstige ordentliche Aufwendungen	-101.626,02	-192.700,00	0,00	-116.061,89	-76.638,11	-82.735,00
200	20. = Summe ordentliche Aufwendungen	-4.059.272,45	-4.565.800,00	0,00	-3.974.835,51	-590.964,49	-85.040,00
210	21. ordentliches Ergebnis (o. Erträge ./ o. Aufwendungen)	-603.849,52	-1.202.400,00	0,00	-499.547,63	-702.852,37	-85.040,00
220	22. außerordentliche Erträge	2.750,00	0,00	0,00	3.750,00	-3.750,00	0,00
230	23. außerordentliche Aufwendungen	0,00	0,00	0,00	0,00	0,00	0,00
240	24. außerordentliches Ergebnis (au.o. Erträge ./ au.o. Aufwendungen)	2.750,00	0,00	0,00	3.750,00	-3.750,00	0,00
250	25. Jahresergebnis (Saldo o. Ergebnis und au.o. Ergebnis)	-601.099,52	-1.202.400,00	0,00	-495.797,63	-706.602,37	-85.040,00
260	26. Erträge aus internen Leistungsbeziehungen	0,00	0,00	0,00	0,00	0,00	0,00
270	27. Aufwendungen aus internen Leistungsbeziehungen	-2.909,00	-3.100,00	0,00	-3.145,00	45,00	0,00
280	28. Saldo aus internen Leistungsbeziehungen	-2.909,00	-3.100,00	0,00	-3.145,00	45,00	0,00
290	29. Ergebnis unter Berücksichtigung der ILV	-604.008,52	-1.205.500,00	0,00	-498.942,63	-706.557,37	-85.040,00

Nr.	Bezeichnung	Ergebnis 2022	Ansätze 2023 (incl. upl./apl. Ansätzen u. Mittelverschiebungen)	Veränderung durch Nachtrag	Ergebnis 2023	mehr/weniger	Ermächtigungen aus Haushaltsvor- jahren
0000	Einzahlungen aus laufender Verwaltungstätigkeit						
0100	1. Steuern und ähnliche Abgaben	0,00	0,00	0,00	0,00	0,00	0,00
0200	2. Zuwendungen und allgemeine Umlagen (außer Investitionstätigkeit)	92.064,24	89.000,00	0,00	100.463,71	-11.463,71	0,00
0300	3. Sonstige Transfereinzahlungen	0,00	0,00	0,00	0,00	0,00	0,00
0400	4. Öffentlich-rechtliche Entgelte (außer Beitr. u. ähnl. Entgelte f. Inv.-Tätigkeit)	2.834.965,78	2.458.500,00	0,00	2.620.932,01	-162.432,01	0,00
0500	5. Privatrechtliche Entgelte (außer Investitionstätigkeit)	81,00	0,00	0,00	136,25	-136,25	0,00
0600	6. Kostenerstattungen/-umlagen (außer Investitionstätigkeit)	70.286,00	64.300,00	0,00	70.040,00	-5.740,00	0,00
0700	7. Zinsen und ähnliche Einzahlungen	0,00	0,00	0,00	0,00	0,00	0,00
0800	8. Einz. a. d. Veräußerung geringwert. VermGG	0,00	0,00	0,00	0,00	0,00	0,00
0900	9. Sonstige haushaltswirksame Einzahlungen	15.571,99	25.500,00	0,00	88.576,40	-63.076,40	0,00
1000	10. = Summe d. Einz. aus lfd. Verwaltungstätigkeit	3.012.969,01	2.637.300,00	0,00	2.880.148,37	-242.848,37	0,00
1100	Auszahlungen aus laufender Verwaltungstätigkeit						
1101	11. Personalauszahlungen	2.255.446,35	2.300.200,00	0,00	2.257.873,66	42.326,34	0,00
1200	12. Versorgungsauszahlungen	0,00	0,00	0,00	0,00	0,00	0,00
1300	13. Auszahlungen für Sach- u. Dienstleistungen u. geringwert. VermGG	925.952,43	932.800,00	0,00	993.224,34	-60.424,34	2.305,00
1400	14. Zinsen und ähnliche Auszahlungen	0,00	0,00	0,00	0,00	0,00	0,00
1500	15. Transferauszahlungen (außer Investitionstätigkeit)	22.477,75	25.500,00	0,00	22.699,93	2.800,07	0,00
1600	16. Sonstige haushaltswirksame Auszahlungen	142.879,49	192.700,00	0,00	123.274,11	69.425,89	82.735,00
1700	17. = Summe d. Ausz. aus lfd. Verwaltungstätigkeit	-3.346.756,02	-3.451.200,00	0,00	-3.397.072,04	-54.127,96	-85.040,00
1800	18. Saldo aus laufender Verwaltungstätigkeit	-333.787,01	-813.900,00	0,00	-516.923,67	-296.976,33	-85.040,00
1900	Einzahlungen für Investitionstätigkeit						
1901	19. Zuwendungen für Investitionstätigkeit	3.107.368,92	17.892.900,00	0,00	5.336.048,58	12.556.851,42	0,00
2000	20. Beiträge u.ä. Entgelte für Investitionstätigk.	0,00	0,00	0,00	0,00	0,00	0,00
2100	21. Veräußerung von Sachvermögen	0,00	0,00	0,00	0,00	0,00	0,00
2200	22. Veräußerung von Finanzvermögensanlagen	0,00	0,00	0,00	0,00	0,00	0,00
2300	23. Sonstige Investitionstätigkeit	0,00	0,00	0,00	0,00	0,00	0,00
2400	24. = Summe d. Einz. aus Investitionstätigkeit	3.107.368,92	17.892.900,00	0,00	5.336.048,58	12.556.851,42	0,00
2500	Auszahlungen für Investitionstätigkeit						
2501	25. Erwerb von Grundstücken und Gebäuden	0,00	0,00	0,00	0,00	0,00	0,00
2600	26. Baumaßnahmen	0,00	0,00	0,00	0,00	0,00	0,00
2700	27. Erwerb von beweglichem Sachvermögen	30.285,50	18.000,00	0,00	54.372,15	-36.372,15	110.776,42
2800	28. Erwerb von Finanzvermögensanlagen	0,00	0,00	0,00	0,00	0,00	0,00
2900	29. Aktivierbare Zuwendungen	4.964.352,30	22.013.800,00	0,00	7.943.381,16	14.070.418,84	8.013.186,25
3000	30. Sonstige Investitionstätigkeit	0,00	0,00	0,00	0,00	0,00	0,00
3100	31. = Summe d. Ausz. für Investitionstätigkeit	4.994.637,80	22.031.800,00	0,00	7.997.753,31	14.034.046,69	8.123.962,67
3200	32. Saldo aus Investitionstätigkeit	-1.887.268,88	-4.138.900,00	0,00	-2.661.704,73	-1.477.195,27	-8.123.962,67
3300	33. Finanzmittel-Überschuss/-Fehlbetrag	-2.221.055,89	-4.952.800,00	0,00	-3.178.628,40	-1.774.171,60	-8.209.002,67
3400	Ein-, Auszahlungen aus Finanzierungstätigkeit						
3401	34. Einz.; Aufn. v. Kred. u. inneren Darl.	0,00	0,00	0,00	0,00	0,00	0,00
3500	35. Ausz.; Tilg. v. Kred. u. Rückz. v. inn. Darl.	0,00	0,00	0,00	0,00	0,00	0,00
3600	36. Saldo aus Finanzierungstätigkeit (Saldo aus Zelle 34 und 35)	0,00	0,00	0,00	0,00	0,00	0,00

Jahresabschluss per 31.12.2023



Investitionen Amt 63 Amt für Bauwesen und Kreisentwicklung

Landkreis Ammerland

Nr. Bezeichnung	Jahres- ergebnis 2022	Bisher bereitgestellt	Ansatz 2023	ÜPL/APL	Fortg. Ansatz mit HH-Resten 2023	Jahres- ergebnis 2023	Vergl. Fortg. Ansatz-Ergebnis 2023
5110001501 EDV-Beschaffungen Regionalplanung ab 2015	0,00	238.500,00	15.000,00	0,00	15.000,00	0,00	15.000,00
0025000 DV-Software	0,00	225.000,00	15.000,00	0,00	15.000,00	0,00	15.000,00
5210200801 EDV-Beschaffungen Baugenehmigungen	25.885,50	190.000,00	0,00	0,00	50.776,42	48.772,15	2.004,27
0025000 DV-Software	0,00	25.000,00	0,00	0,00	0,00	1.785,00	-1.785,00
0090000 Anzahlungen auf immaterielle Vermögensgegenstände	35.885,50	40.000,00	0,00	0,00	0,00	46.987,15	-46.987,15
0720001 Betriebs- und Geschäftsausstattung	0,00	0,00	0,00	0,00	30.000,00	0,00	30.000,00
0720011 Betriebs- und Geschäftsausstattung (DV-Technik)	0,00	125.000,00	0,00	0,00	20.776,42	0,00	20.776,42
2151000 Erhaltene Anzahlungen auf Sonderposten v. Land	-10.000,00	0,00	0,00	0,00	0,00	0,00	0,00
5210200901 Beschaffung Anlagevermögen Baugenehmigungen	0,00	90.800,00	0,00	0,00	50.000,00	0,00	50.000,00
0720001 Betriebs- und Geschäftsausstattung	0,00	90.000,00	0,00	0,00	50.000,00	0,00	50.000,00
5210302301 Beschaffung Anlagevermögen Immissionsschutz	0,00	0,00	0,00	0,00	10.000,00	0,00	10.000,00
0720001 Betriebs- und Geschäftsausstattung	0,00	0,00	0,00	0,00	10.000,00	0,00	10.000,00
5210400901 EDV-Beschaffungen Statik	0,00	31.400,00	3.000,00	0,00	3.000,00	0,00	3.000,00
0025000 DV-Software	0,00	31.400,00	3.000,00	0,00	3.000,00	0,00	3.000,00
5360011601 Breitbandausb. Gebiet Südwest (ELER/Bund) ab 2021	579.105,19	-3.760.000,00	-1.780.000,00	0,00	-1.680.000,00	-232.107,39	-1.447.892,61
0047000 Geleistete Investitionszuwendung a. priv. Untern.	-1.566.724,89	0,00	0,00	0,00	0,00	-232.107,39	232.107,39
0090000 Anzahlungen auf immaterielle Vermögensgegenstände	0,00	0,00	0,00	0,00	100.000,00	0,00	100.000,00
2111001 Sopo aus Inv.-Zuwendungen v. Bund (neu umsortiert)	1.407.302,07	0,00	0,00	0,00	0,00	0,00	0,00
2111200 Sopo aus Investitionszuw./zusch. v. Gemeinden	738.528,01	0,00	0,00	0,00	0,00	0,00	0,00
2150000 Erhaltene Anzahlungen auf Sonderposten v. Bund	0,00	-3.760.000,00	-1.780.000,00	0,00	-1.780.000,00	0,00	-1.780.000,00
5360011901 Breitbandanb. Schulen/Krankenh. im Ammerl. ab '21	239,01	-327.400,00	-117.800,00	0,00	119.061,82	31.504,61	87.557,21
0090000 Anzahlungen auf immaterielle Vermögensgegenstände	239,01	530.000,00	0,00	0,00	236.861,82	31.504,61	205.357,21
2150000 Erhaltene Anzahlungen auf Sonderposten v. Bund	0,00	-857.400,00	-117.800,00	0,00	-117.800,00	0,00	-117.800,00
5360011902 Breitbandausb. Ammerland (Gigabitprojekt) ab 2021	1.250.416,80	11.369.400,00	5.718.700,00	0,00	11.789.357,12	3.173.230,11	8.616.127,01
0090000 Anzahlungen auf immaterielle Vermögensgegenstände	4.950.554,86	45.062.600,00	19.968.700,00	0,00	26.039.357,12	7.906.509,55	18.132.847,57
2111001 Sopo aus Inv.-Zuwendungen v. Bund (neu umsortiert)	-2.466.758,71	0,00	0,00	0,00	0,00	2.466.758,71	-2.466.758,71
2111800 Sopo a. Inv.zuw./-zusch. v. übrigen Bereich	-1.233.379,35	0,00	0,00	0,00	0,00	1.233.379,35	-1.233.379,35
2150000 Erhaltene Anzahlungen auf Sonderposten v. Bund	0,00	-33.693.200,00	-14.250.000,00	0,00	-14.250.000,00	-6.420.013,48	-7.829.986,52
2151000 Erhaltene Anzahlungen auf Sonderposten v. Land	0,00	0,00	0,00	0,00	0,00	-2.013.404,02	2.013.404,02
5360012001 Breitbandanb. Gewerbegebiete im Ammerland ab 2021	14.261,28	1.993.600,00	300.000,00	0,00	1.905.667,31	3.978,98	1.901.688,33
0090000 Anzahlungen auf immaterielle Vermögensgegenstände	14.261,28	5.095.500,00	2.045.100,00	0,00	3.650.767,31	3.978,98	3.646.788,33
2150000 Erhaltene Anzahlungen auf Sonderposten v. Bund	0,00	-1.784.300,00	-1.000.000,00	0,00	-1.000.000,00	0,00	-1.000.000,00
2152000 Erhaltene Anzahlungen auf Sonderposten v. Gde.	0,00	-1.317.600,00	-745.100,00	0,00	-745.100,00	0,00	-745.100,00
5360012201 Breitbandausbau Gebiet Nordost (mit KIP) ab 2022	-579.105,19	0,00	0,00	0,00	0,00	232.107,39	-232.107,39
0047000 Geleistete Investitionszuwendung a. priv. Untern.	1.566.724,89	0,00	0,00	0,00	0,00	232.107,39	-232.107,39
2111001 Sopo aus Inv.-Zuwendungen v. Bund (neu umsortiert)	-1.407.302,07	0,00	0,00	0,00	0,00	0,00	0,00

Jahresabschluss per 31.12.2023



Investitionen Amt 63 Amt für Bauwesen und Kreisentwicklung

Landkreis Ammerland

Nr. Bezeichnung	Jahres- ergebnis 2022	Bisher bereitgestellt	Ansatz 2023	ÜPL/APL	Fortg. Ansatz mit HH-Resten 2023	Jahres- ergebnis 2023	Vergl. Fortg. Ansatz-Ergebnis 2023
2111200 Sopo aus Investitionszuw./zusch. v. Gemeinden	-738.528,01	0,00	0,00	0,00	0,00	0,00	0,00
Gesamtsumme Bilanz Zugang/Aufwand	5.000.940,65	76.579.700,00	22.031.800,00	0,00	30.155.762,67	7.990.765,29	22.164.997,38
Gesamtsumme Bilanz Abgang/Ertrag	-3.710.138,06	-60.990.400,00	-17.892.900,00	0,00	-17.892.900,00	-4.733.279,44	-13.159.620,56
Gesamtsumme	1.290.802,59	15.589.300,00	4.138.900,00	0,00	12.262.862,67	3.257.485,85	9.005.376,82

Nr.	Bezeichnung	Ergebnis 2022	Ansätze 2023 (incl. upl./apl. Ansätzen u. Mittelverschiebungen)	Veränderung durch Nachtrag	Ergebnis 2023	mehr/weniger	Ermächtigungen aus Haushaltsvor- jahren
000	Ordentliche Erträge						
010	1. Steuern und ähnliche Abgaben	0,00	0,00	0,00	0,00	0,00	0,00
020	2. Zuwendungen und allgemeine Umlagen außer für Investitionstätigkeit	92.064,24	89.000,00	0,00	100.463,71	-11.463,71	0,00
030	3. Auflösungserträge aus Sonderposten	0,00	0,00	0,00	0,00	0,00	0,00
040	4. sonstige Transfererträge	0,00	0,00	0,00	0,00	0,00	0,00
050	5. öffentlich-rechtliche Entgelte außer Beiträgen u.ä. Entgelten für Inv.-Tätigkeit	0,00	0,00	0,00	0,00	0,00	0,00
060	6. privatrechtliche Entgelte	0,00	0,00	0,00	0,00	0,00	0,00
070	7. Kostenerstattungen und Kostenumlagen	0,00	0,00	0,00	0,00	0,00	0,00
080	8. Zinsen und ähnliche Finanzerträge	0,00	0,00	0,00	0,00	0,00	0,00
090	9. aktivierungsfähige Eigenleistungen	0,00	0,00	0,00	0,00	0,00	0,00
100	10. Bestandsveränderungen	0,00	0,00	0,00	0,00	0,00	0,00
110	11. sonstige ordentliche Erträge	0,00	0,00	0,00	0,00	0,00	0,00
120	12. = Summe ordentliche Erträge	92.064,24	89.000,00	0,00	100.463,71	-11.463,71	0,00
130	Ordentliche Aufwendungen						
131	13. Personalaufwendungen	-85.665,55	-91.600,00	0,00	-91.667,04	67,04	0,00
140	14. Versorgungsaufwendungen	0,00	0,00	0,00	0,00	0,00	0,00
150	15. Aufwendungen für Sach- und Dienstleistungen	-2.644,81	-4.700,00	0,00	-2.898,55	-1.801,45	0,00
160	16. Abschreibungen	0,00	0,00	0,00	0,00	0,00	0,00
170	17. Zinsen und ähnliche Aufwendungen	0,00	0,00	0,00	0,00	0,00	0,00
180	18. Transferaufwendungen	0,00	0,00	0,00	0,00	0,00	0,00
190	19. sonstige ordentliche Aufwendungen	-2.873,52	-4.400,00	0,00	-2.753,12	-1.646,88	0,00
200	20. = Summe ordentliche Aufwendungen	-91.183,88	-100.700,00	0,00	-97.318,71	-3.381,29	0,00
210	21. ordentliches Ergebnis (o. Erträge ./ o. Aufwendungen)	880,36	-11.700,00	0,00	3.145,00	-14.845,00	0,00
220	22. außerordentliche Erträge	0,00	0,00	0,00	0,00	0,00	0,00
230	23. außerordentliche Aufwendungen	0,00	0,00	0,00	0,00	0,00	0,00
240	24. außerordentliches Ergebnis (au.o. Erträge ./ au.o. Aufwendungen)	0,00	0,00	0,00	0,00	0,00	0,00
250	25. Jahresergebnis (Saldo o. Ergebnis und au.o. Ergebnis)	880,36	-11.700,00	0,00	3.145,00	-14.845,00	0,00
260	26. Erträge aus internen Leistungsbeziehungen	0,00	0,00	0,00	0,00	0,00	0,00
270	27. Aufwendungen aus internen Leistungsbeziehungen	-2.909,00	-3.100,00	0,00	-3.145,00	45,00	0,00
280	28. Saldo aus internen Leistungsbeziehungen	-2.909,00	-3.100,00	0,00	-3.145,00	45,00	0,00
290	29. Ergebnis unter Berücksichtigung der ILV	-2.028,64	-14.800,00	0,00	0,00	-14.800,00	0,00

Nr.	Bezeichnung	Ergebnis 2022	Ansätze 2023 (incl. upl./apl. Ansätzen u. Mittelverschiebungen)	Veränderung durch Nachtrag	Ergebnis 2023	mehr/weniger	Ermächtigungen aus Haushaltsvor- jahren
000	Ordentliche Erträge						
010	1. Steuern und ähnliche Abgaben	0,00	0,00	0,00	0,00	0,00	0,00
020	2. Zuwendungen und allgemeine Umlagen außer für Investitionstätigkeit	0,00	0,00	0,00	0,00	0,00	0,00
030	3. Auflösungserträge aus Sonderposten	0,00	0,00	0,00	0,00	0,00	0,00
040	4. sonstige Transfererträge	0,00	0,00	0,00	0,00	0,00	0,00
050	5. öffentlich-rechtliche Entgelte außer Beiträgen u.ä. Entgelten für Inv.-Tätigkeit	0,00	0,00	0,00	0,00	0,00	0,00
060	6. privatrechtliche Entgelte	0,00	0,00	0,00	0,00	0,00	0,00
070	7. Kostenerstattungen und Kostenumlagen	6.298,00	6.500,00	0,00	12.653,00	-6.153,00	0,00
080	8. Zinsen und ähnliche Finanzerträge	0,00	0,00	0,00	0,00	0,00	0,00
090	9. aktivierungsfähige Eigenleistungen	0,00	0,00	0,00	0,00	0,00	0,00
100	10. Bestandsveränderungen	0,00	0,00	0,00	0,00	0,00	0,00
110	11. sonstige ordentliche Erträge	0,00	0,00	0,00	0,00	0,00	0,00
120	12. = Summe ordentliche Erträge	6.298,00	6.500,00	0,00	12.653,00	-6.153,00	0,00
130	Ordentliche Aufwendungen						
131	13. Personalaufwendungen	-345.455,83	-343.200,00	0,00	-296.744,24	-46.455,76	0,00
140	14. Versorgungsaufwendungen	0,00	0,00	0,00	0,00	0,00	0,00
150	15. Aufwendungen für Sach- und Dienstleistungen	-86.181,96	-113.500,00	0,00	-97.345,77	-16.154,23	-2.305,00
160	16. Abschreibungen	-6.340,46	-45.000,00	0,00	-5.052,91	-39.947,09	0,00
170	17. Zinsen und ähnliche Aufwendungen	0,00	0,00	0,00	0,00	0,00	0,00
180	18. Transferaufwendungen	-120,00	-500,00	0,00	-483,93	-16,07	0,00
190	19. sonstige ordentliche Aufwendungen	-28.128,83	-125.400,00	0,00	-56.750,01	-68.649,99	-82.735,00
200	20. = Summe ordentliche Aufwendungen	-466.227,08	-627.600,00	0,00	-456.376,86	-171.223,14	-85.040,00
210	21. ordentliches Ergebnis (o. Erträge ./ o. Aufwendungen)	-459.929,08	-621.100,00	0,00	-443.723,86	-177.376,14	-85.040,00
220	22. außerordentliche Erträge	0,00	0,00	0,00	0,00	0,00	0,00
230	23. außerordentliche Aufwendungen	0,00	0,00	0,00	0,00	0,00	0,00
240	24. außerordentliches Ergebnis (au.o. Erträge ./ au.o. Aufwendungen)	0,00	0,00	0,00	0,00	0,00	0,00
250	25. Jahresergebnis (Saldo o. Ergebnis und au.o. Ergebnis)	-459.929,08	-621.100,00	0,00	-443.723,86	-177.376,14	-85.040,00
260	26. Erträge aus internen Leistungsbeziehungen	0,00	0,00	0,00	0,00	0,00	0,00
270	27. Aufwendungen aus internen Leistungsbeziehungen	0,00	0,00	0,00	0,00	0,00	0,00
280	28. Saldo aus internen Leistungsbeziehungen	0,00	0,00	0,00	0,00	0,00	0,00
290	29. Ergebnis unter Berücksichtigung der ILV	-459.929,08	-621.100,00	0,00	-443.723,86	-177.376,14	-85.040,00

Jahresabschluss per 31.12.2023



Investitionen Produkt 51.1.00 Regionalplanung


Landkreis Ammerland

Nr. Bezeichnung	Jahres- ergebnis 2022	Bisher bereitgestellt	Ansatz 2023	ÜPL/APL	Fortg. Ansatz mit HH-Resten 2023	Jahres- ergebnis 2023	Vergl. Fortg. Ansatz-Ergebnis 2023
5110001501 EDV-Beschaffungen Regionalplanung ab 2015	0,00	238.500,00	15.000,00	0,00	15.000,00	0,00	15.000,00
0025000 DV-Software	0,00	225.000,00	15.000,00	0,00	15.000,00	0,00	15.000,00
Gesamtsumme Bilanz Zugang/Aufwand	0,00	25.579.400,00	15.000,00	0,00	15.000,00	0,00	15.000,00
Gesamtsumme Bilanz Abgang/Ertrag	0,00	-19.577.900,00	0,00	0,00	0,00	0,00	0,00
Gesamtsumme	0,00	6.001.500,00	15.000,00	0,00	15.000,00	0,00	15.000,00

Nr.	Bezeichnung	Ergebnis 2022	Ansätze 2023 (incl. upl./apl. Ansätzen u. Mittelverschiebungen)	Veränderung durch Nachtrag	Ergebnis 2023	mehr/weniger	Ermächtigungen aus Haushaltsvor- jahren
000	Ordentliche Erträge						
010	1. Steuern und ähnliche Abgaben	0,00	0,00	0,00	0,00	0,00	0,00
020	2. Zuwendungen und allgemeine Umlagen außer für Investitionstätigkeit	0,00	0,00	0,00	0,00	0,00	0,00
030	3. Auflösungserträge aus Sonderposten	0,00	0,00	0,00	0,00	0,00	0,00
040	4. sonstige Transfererträge	0,00	0,00	0,00	0,00	0,00	0,00
050	5. öffentlich-rechtliche Entgelte außer Beiträgen u.ä. Entgelten für Inv.-Tätigkeit	0,00	0,00	0,00	0,00	0,00	0,00
060	6. privatrechtliche Entgelte	0,00	0,00	0,00	0,00	0,00	0,00
070	7. Kostenerstattungen und Kostenumlagen	57.945,00	50.000,00	0,00	51.329,00	-1.329,00	0,00
080	8. Zinsen und ähnliche Finanzerträge	0,00	0,00	0,00	0,00	0,00	0,00
090	9. aktivierungsfähige Eigenleistungen	0,00	0,00	0,00	0,00	0,00	0,00
100	10. Bestandsveränderungen	0,00	0,00	0,00	0,00	0,00	0,00
110	11. sonstige ordentliche Erträge	0,00	0,00	0,00	0,00	0,00	0,00
120	12. = Summe ordentliche Erträge	57.945,00	50.000,00	0,00	51.329,00	-1.329,00	0,00
130	Ordentliche Aufwendungen						
131	13. Personalaufwendungen	-89.527,68	-110.800,00	0,00	-94.227,68	-16.572,32	0,00
140	14. Versorgungsaufwendungen	0,00	0,00	0,00	0,00	0,00	0,00
150	15. Aufwendungen für Sach- und Dienstleistungen	-300,00	-1.000,00	0,00	0,00	-1.000,00	0,00
160	16. Abschreibungen	0,00	0,00	0,00	0,00	0,00	0,00
170	17. Zinsen und ähnliche Aufwendungen	0,00	0,00	0,00	0,00	0,00	0,00
180	18. Transferaufwendungen	0,00	0,00	0,00	0,00	0,00	0,00
190	19. sonstige ordentliche Aufwendungen	-34,50	-1.200,00	0,00	0,00	-1.200,00	0,00
200	20. = Summe ordentliche Aufwendungen	-89.862,18	-113.000,00	0,00	-94.227,68	-18.772,32	0,00
210	21. ordentliches Ergebnis (o. Erträge ./ o. Aufwendungen)	-31.917,18	-63.000,00	0,00	-42.898,68	-20.101,32	0,00
220	22. außerordentliche Erträge	0,00	0,00	0,00	0,00	0,00	0,00
230	23. außerordentliche Aufwendungen	0,00	0,00	0,00	0,00	0,00	0,00
240	24. außerordentliches Ergebnis (au.o. Erträge ./ au.o. Aufwendungen)	0,00	0,00	0,00	0,00	0,00	0,00
250	25. Jahresergebnis (Saldo o. Ergebnis und au.o. Ergebnis)	-31.917,18	-63.000,00	0,00	-42.898,68	-20.101,32	0,00
260	26. Erträge aus internen Leistungsbeziehungen	0,00	0,00	0,00	0,00	0,00	0,00
270	27. Aufwendungen aus internen Leistungsbeziehungen	0,00	0,00	0,00	0,00	0,00	0,00
280	28. Saldo aus internen Leistungsbeziehungen	0,00	0,00	0,00	0,00	0,00	0,00
290	29. Ergebnis unter Berücksichtigung der ILV	-31.917,18	-63.000,00	0,00	-42.898,68	-20.101,32	0,00

Nr.	Bezeichnung	Ergebnis 2022	Ansätze 2023 (incl. upl./apl. Ansätzen u. Mittelverschiebungen)	Veränderung durch Nachtrag	Ergebnis 2023	mehr/weniger	Ermächtigungen aus Haushaltsvor- jahren
000	Ordentliche Erträge						
010	1. Steuern und ähnliche Abgaben	0,00	0,00	0,00	0,00	0,00	0,00
020	2. Zuwendungen und allgemeine Umlagen außer für Investitionstätigkeit	0,00	0,00	0,00	0,00	0,00	0,00
030	3. Auflösungserträge aus Sonderposten	0,00	0,00	0,00	0,00	0,00	0,00
040	4. sonstige Transfererträge	0,00	0,00	0,00	0,00	0,00	0,00
050	5. öffentlich-rechtliche Entgelte außer Beiträgen u.ä. Entgelten für Inv.-Tätigkeit	1.566.721,00	1.527.000,00	0,00	1.799.374,31	-272.374,31	0,00
060	6. privatrechtliche Entgelte	81,00	0,00	0,00	111,25	-111,25	0,00
070	7. Kostenerstattungen und Kostenumlagen	6.052,00	7.800,00	0,00	6.049,00	1.751,00	0,00
080	8. Zinsen und ähnliche Finanzerträge	0,00	0,00	0,00	0,00	0,00	0,00
090	9. aktivierungsfähige Eigenleistungen	0,00	0,00	0,00	0,00	0,00	0,00
100	10. Bestandsveränderungen	0,00	0,00	0,00	0,00	0,00	0,00
110	11. sonstige ordentliche Erträge	35.776,49	24.000,00	0,00	78.208,65	-54.208,65	0,00
120	12. = Summe ordentliche Erträge	1.608.630,49	1.558.800,00	0,00	1.883.743,21	-324.943,21	0,00
130	Ordentliche Aufwendungen						
131	13. Personalaufwendungen	-1.294.960,59	-1.318.600,00	0,00	-1.345.000,15	26.400,15	0,00
140	14. Versorgungsaufwendungen	0,00	0,00	0,00	0,00	0,00	0,00
150	15. Aufwendungen für Sach- und Dienstleistungen	-22.832,27	-37.100,00	0,00	-27.595,83	-9.504,17	0,00
160	16. Abschreibungen	-9.392,66	-34.600,00	0,00	-6.950,23	-27.649,77	0,00
170	17. Zinsen und ähnliche Aufwendungen	0,00	0,00	0,00	0,00	0,00	0,00
180	18. Transferaufwendungen	-22.357,75	-25.000,00	0,00	-22.216,00	-2.784,00	0,00
190	19. sonstige ordentliche Aufwendungen	-58.963,29	-52.600,00	0,00	-50.643,78	-1.956,22	0,00
200	20. = Summe ordentliche Aufwendungen	-1.408.506,56	-1.467.900,00	0,00	-1.452.405,99	-15.494,01	0,00
210	21. ordentliches Ergebnis (o. Erträge ./ o. Aufwendungen)	200.123,93	90.900,00	0,00	431.337,22	-340.437,22	0,00
220	22. außerordentliche Erträge	2.750,00	0,00	0,00	3.750,00	-3.750,00	0,00
230	23. außerordentliche Aufwendungen	0,00	0,00	0,00	0,00	0,00	0,00
240	24. außerordentliches Ergebnis (au.o. Erträge ./ au.o. Aufwendungen)	2.750,00	0,00	0,00	3.750,00	-3.750,00	0,00
250	25. Jahresergebnis (Saldo o. Ergebnis und au.o. Ergebnis)	202.873,93	90.900,00	0,00	435.087,22	-344.187,22	0,00
260	26. Erträge aus internen Leistungsbeziehungen	0,00	0,00	0,00	0,00	0,00	0,00
270	27. Aufwendungen aus internen Leistungsbeziehungen	0,00	0,00	0,00	0,00	0,00	0,00
280	28. Saldo aus internen Leistungsbeziehungen	0,00	0,00	0,00	0,00	0,00	0,00
290	29. Ergebnis unter Berücksichtigung der ILV	202.873,93	90.900,00	0,00	435.087,22	-344.187,22	0,00

Jahresabschluss per 31.12.2023

 Investitionen Produkt 52.1.02 Baugenehmigungen							
Landkreis Ammerland							
Nr. Bezeichnung	Jahres- ergebnis 2022	Bisher bereitgestellt	Ansatz 2023	ÜPL/APL	Fortg. Ansatz mit HH-Resten 2023	Jahres- ergebnis 2023	Vergl. Fortg. Ansatz-Ergebnis 2023
5210200801 EDV-Beschaffungen Baugenehmigungen	25.885,50	190.000,00	0,00	0,00	50.776,42	48.772,15	2.004,27
0025000 DV-Software	0,00	25.000,00	0,00	0,00	0,00	1.785,00	-1.785,00
0090000 Anzahlungen auf immaterielle Vermögensgegenstände	35.885,50	40.000,00	0,00	0,00	0,00	46.987,15	-46.987,15
0720001 Betriebs- und Geschäftsausstattung	0,00	0,00	0,00	0,00	30.000,00	0,00	30.000,00
0720011 Betriebs- und Geschäftsausstattung (DV-Technik)	0,00	125.000,00	0,00	0,00	20.776,42	0,00	20.776,42
2151000 Erhaltene Anzahlungen auf Sonderposten v. Land	-10.000,00	0,00	0,00	0,00	0,00	0,00	0,00
5210200901 Beschaffung Anlagevermögen Baugenehmigungen	0,00	90.800,00	0,00	0,00	50.000,00	0,00	50.000,00
0720001 Betriebs- und Geschäftsausstattung	0,00	90.000,00	0,00	0,00	50.000,00	0,00	50.000,00
Gesamtsumme Bilanz Zugang/Aufwand	35.885,50	280.800,00	0,00	0,00	100.776,42	48.772,15	52.004,27
Gesamtsumme Bilanz Abgang/Ertrag	-10.000,00	0,00	0,00	0,00	0,00	0,00	0,00
Gesamtsumme	25.885,50	280.800,00	0,00	0,00	100.776,42	48.772,15	52.004,27

Teilergebnisrechnung Produkt 52.1.03 Technischer Immissionsschutz, Feuerungs- und Tankanlagen

Landkreis Ammerland

Nr.	Bezeichnung	Ergebnis 2022	Ansätze 2023 (incl. upl./apl. Ansätzen u. Mittelverschiebungen)	Veränderung durch Nachtrag	Ergebnis 2023	mehr/weniger	Ermächtigungen aus Haushaltsvor- jahren
000	Ordentliche Erträge						
010	1. Steuern und ähnliche Abgaben	0,00	0,00	0,00	0,00	0,00	0,00
020	2. Zuwendungen und allgemeine Umlagen außer für Investitionstätigkeit	0,00	0,00	0,00	0,00	0,00	0,00
030	3. Auflösungserträge aus Sonderposten	0,00	0,00	0,00	0,00	0,00	0,00
040	4. sonstige Transfererträge	0,00	0,00	0,00	0,00	0,00	0,00
050	5. öffentlich-rechtliche Entgelte außer Beiträgen u.ä. Entgelten für Inv.-Tätigkeit	619,55	1.500,00	0,00	2.025,66	-525,66	0,00
060	6. privatrechtliche Entgelte	0,00	0,00	0,00	0,00	0,00	0,00
070	7. Kostenerstattungen und Kostenumlagen	0,00	0,00	0,00	0,00	0,00	0,00
080	8. Zinsen und ähnliche Finanzerträge	0,00	0,00	0,00	0,00	0,00	0,00
090	9. aktivierungsfähige Eigenleistungen	0,00	0,00	0,00	0,00	0,00	0,00
100	10. Bestandsveränderungen	0,00	0,00	0,00	0,00	0,00	0,00
110	11. sonstige ordentliche Erträge	0,00	0,00	0,00	0,00	0,00	0,00
120	12. = Summe ordentliche Erträge	619,55	1.500,00	0,00	2.025,66	-525,66	0,00
130	Ordentliche Aufwendungen						
131	13. Personalaufwendungen	-82.490,49	-84.500,00	0,00	-85.225,88	725,88	0,00
140	14. Versorgungsaufwendungen	0,00	0,00	0,00	0,00	0,00	0,00
150	15. Aufwendungen für Sach- und Dienstleistungen	-1.214,12	-500,00	0,00	-375,00	-125,00	0,00
160	16. Abschreibungen	0,00	0,00	0,00	0,00	0,00	0,00
170	17. Zinsen und ähnliche Aufwendungen	0,00	0,00	0,00	0,00	0,00	0,00
180	18. Transferaufwendungen	0,00	0,00	0,00	0,00	0,00	0,00
190	19. sonstige ordentliche Aufwendungen	-2.542,31	-3.500,00	0,00	-4.101,94	601,94	0,00
200	20. = Summe ordentliche Aufwendungen	-86.246,92	-88.500,00	0,00	-89.702,82	1.202,82	0,00
210	21. ordentliches Ergebnis (o. Erträge ./ o. Aufwendungen)	-85.627,37	-87.000,00	0,00	-87.677,16	677,16	0,00
220	22. außerordentliche Erträge	0,00	0,00	0,00	0,00	0,00	0,00
230	23. außerordentliche Aufwendungen	0,00	0,00	0,00	0,00	0,00	0,00
240	24. außerordentliches Ergebnis (au.o. Erträge ./ au.o. Aufwendungen)	0,00	0,00	0,00	0,00	0,00	0,00
250	25. Jahresergebnis (Saldo o. Ergebnis und au.o. Ergebnis)	-85.627,37	-87.000,00	0,00	-87.677,16	677,16	0,00
260	26. Erträge aus internen Leistungsbeziehungen	0,00	0,00	0,00	0,00	0,00	0,00
270	27. Aufwendungen aus internen Leistungsbeziehungen	0,00	0,00	0,00	0,00	0,00	0,00
280	28. Saldo aus internen Leistungsbeziehungen	0,00	0,00	0,00	0,00	0,00	0,00
290	29. Ergebnis unter Berücksichtigung der ILV	-85.627,37	-87.000,00	0,00	-87.677,16	677,16	0,00

Jahresabschluss per 31.12.2023



Investitionen Produkt 52.1.03 Technischer Immissionsschutz, Feuerungs- und Tankanlagen

Landkreis Ammerland

Nr. Bezeichnung	Jahres- ergebnis 2022	Bisher bereitgestellt	Ansatz 2023	ÜPL/APL	Fortg. Ansatz mit HH-Resten 2023	Jahres- ergebnis 2023	Vergl. Fortg. Ansatz-Ergebnis 2023
5210302301 Beschaffung Anlagevermögen Immissionsschutz	0,00	0,00	0,00	0,00	10.000,00	0,00	10.000,00
0720001 Betriebs- und Geschäftsausstattung	0,00	0,00	0,00	0,00	10.000,00	0,00	10.000,00
Gesamtsumme Bilanz Zugang/Aufwand	0,00	0,00	0,00	0,00	10.000,00	0,00	10.000,00
Gesamtsumme Bilanz Abgang/Ertrag	0,00	0,00	0,00	0,00	0,00	0,00	0,00
Gesamtsumme	0,00	0,00	0,00	0,00	10.000,00	0,00	10.000,00

Jahresabschluss per 31.12.2023



Teilergebnisrechnung Produkt 52.1.04 Statik

Landkreis Ammerland

Nr.	Bezeichnung	Ergebnis 2022	Ansätze 2023 (incl. upl./apl. Ansätzen u. Mittelverschiebungen)	Veränderung durch Nachtrag	Ergebnis 2023	mehr/weniger	Ermächtigungen aus Haushaltsvor- jahren
000	Ordentliche Erträge						
010	1. Steuern und ähnliche Abgaben	0,00	0,00	0,00	0,00	0,00	0,00
020	2. Zuwendungen und allgemeine Umlagen außer für Investitionstätigkeit	0,00	0,00	0,00	0,00	0,00	0,00
030	3. Auflösungserträge aus Sonderposten	0,00	0,00	0,00	0,00	0,00	0,00
040	4. sonstige Transfererträge	0,00	0,00	0,00	0,00	0,00	0,00
050	5. öffentlich-rechtliche Entgelte außer Beiträgen u.ä. Entgelten für Inv.-Tätigkeit	992.921,14	900.000,00	0,00	988.569,46	-88.569,46	0,00
060	6. privatrechtliche Entgelte	0,00	0,00	0,00	25,00	-25,00	0,00
070	7. Kostenerstattungen und Kostenumlagen	0,00	0,00	0,00	0,00	0,00	0,00
080	8. Zinsen und ähnliche Finanzerträge	0,00	0,00	0,00	0,00	0,00	0,00
090	9. aktivierungsfähige Eigenleistungen	0,00	0,00	0,00	0,00	0,00	0,00
100	10. Bestandsveränderungen	0,00	0,00	0,00	0,00	0,00	0,00
110	11. sonstige ordentliche Erträge	0,00	0,00	0,00	0,00	0,00	0,00
120	12. = Summe ordentliche Erträge	992.921,14	900.000,00	0,00	988.594,46	-88.594,46	0,00
130	Ordentliche Aufwendungen						
131	13. Personalaufwendungen	-225.424,95	-233.200,00	0,00	-235.632,24	2.432,24	0,00
140	14. Versorgungsaufwendungen	0,00	0,00	0,00	0,00	0,00	0,00
150	15. Aufwendungen für Sach- und Dienstleistungen	-880.699,64	-774.700,00	0,00	-757.852,30	-16.847,70	0,00
160	16. Abschreibungen	-890,61	-1.700,00	0,00	-422,92	-1.277,08	0,00
170	17. Zinsen und ähnliche Aufwendungen	0,00	0,00	0,00	0,00	0,00	0,00
180	18. Transferaufwendungen	0,00	0,00	0,00	0,00	0,00	0,00
190	19. sonstige ordentliche Aufwendungen	-2.508,48	-2.100,00	0,00	-1.072,28	-1.027,72	0,00
200	20. = Summe ordentliche Aufwendungen	-1.109.523,68	-1.011.700,00	0,00	-994.979,74	-16.720,26	0,00
210	21. ordentliches Ergebnis (o. Erträge ./ o. Aufwendungen)	-116.602,54	-111.700,00	0,00	-6.385,28	-105.314,72	0,00
220	22. außerordentliche Erträge	0,00	0,00	0,00	0,00	0,00	0,00
230	23. außerordentliche Aufwendungen	0,00	0,00	0,00	0,00	0,00	0,00
240	24. außerordentliches Ergebnis (au.o. Erträge ./ au.o. Aufwendungen)	0,00	0,00	0,00	0,00	0,00	0,00
250	25. Jahresergebnis (Saldo o. Ergebnis und au.o. Ergebnis)	-116.602,54	-111.700,00	0,00	-6.385,28	-105.314,72	0,00
260	26. Erträge aus internen Leistungsbeziehungen	0,00	0,00	0,00	0,00	0,00	0,00
270	27. Aufwendungen aus internen Leistungsbeziehungen	0,00	0,00	0,00	0,00	0,00	0,00
280	28. Saldo aus internen Leistungsbeziehungen	0,00	0,00	0,00	0,00	0,00	0,00
290	29. Ergebnis unter Berücksichtigung der ILV	-116.602,54	-111.700,00	0,00	-6.385,28	-105.314,72	0,00

Jahresabschluss per 31.12.2023



Investitionen Produkt 52.1.04 Statik

Landkreis Ammerland

Nr. Bezeichnung	Jahres- ergebnis 2022	Bisher bereitgestellt	Ansatz 2023	ÜPL/APL	Fortg. Ansatz mit HH-Resten 2023	Jahres- ergebnis 2023	Vergl. Fortg. Ansatz-Ergebnis 2023
5210400901 EDV-Beschaffungen Statik	0,00	31.400,00	3.000,00	0,00	3.000,00	0,00	3.000,00
0025000 DV-Software	0,00	31.400,00	3.000,00	0,00	3.000,00	0,00	3.000,00
Gesamtsumme Bilanz Zugang/Aufwand	0,00	31.400,00	3.000,00	0,00	3.000,00	0,00	3.000,00
Gesamtsumme Bilanz Abgang/Ertrag	0,00	0,00	0,00	0,00	0,00	0,00	0,00
Gesamtsumme	0,00	31.400,00	3.000,00	0,00	3.000,00	0,00	3.000,00

Nr.	Bezeichnung	Ergebnis 2022	Ansätze 2023 (incl. upl./apl. Ansätzen u. Mittelverschiebungen)	Veränderung durch Nachtrag	Ergebnis 2023	mehr/weniger	Ermächtigungen aus Haushaltsvor- jahren
000	Ordentliche Erträge						
010	1. Steuern und ähnliche Abgaben	0,00	0,00	0,00	0,00	0,00	0,00
020	2. Zuwendungen und allgemeine Umlagen außer für Investitionstätigkeit	0,00	0,00	0,00	0,00	0,00	0,00
030	3. Auflösungserträge aus Sonderposten	0,00	0,00	0,00	0,00	0,00	0,00
040	4. sonstige Transfererträge	0,00	0,00	0,00	0,00	0,00	0,00
050	5. öffentlich-rechtliche Entgelte außer Beiträgen u.ä. Entgelten für Inv.-Tätigkeit	271.789,42	30.000,00	0,00	21.993,10	8.006,90	0,00
060	6. privatrechtliche Entgelte	0,00	0,00	0,00	0,00	0,00	0,00
070	7. Kostenerstattungen und Kostenumlagen	0,00	0,00	0,00	0,00	0,00	0,00
080	8. Zinsen und ähnliche Finanzerträge	0,00	0,00	0,00	0,00	0,00	0,00
090	9. aktivierungsfähige Eigenleistungen	0,00	0,00	0,00	0,00	0,00	0,00
100	10. Bestandsveränderungen	0,00	0,00	0,00	0,00	0,00	0,00
110	11. sonstige ordentliche Erträge	9.991,82	1.500,00	0,00	0,00	1.500,00	0,00
120	12. = Summe ordentliche Erträge	281.781,24	31.500,00	0,00	21.993,10	9.506,90	0,00
130	Ordentliche Aufwendungen						
131	13. Personalaufwendungen	-118.694,95	-118.300,00	0,00	-104.630,68	-13.669,32	0,00
140	14. Versorgungsaufwendungen	0,00	0,00	0,00	0,00	0,00	0,00
150	15. Aufwendungen für Sach- und Dienstleistungen	0,00	-1.300,00	0,00	-2.000,15	700,15	0,00
160	16. Abschreibungen	0,00	0,00	0,00	0,00	0,00	0,00
170	17. Zinsen und ähnliche Aufwendungen	0,00	0,00	0,00	0,00	0,00	0,00
180	18. Transferaufwendungen	0,00	0,00	0,00	0,00	0,00	0,00
190	19. sonstige ordentliche Aufwendungen	-6.575,09	-3.500,00	0,00	-740,76	-2.759,24	0,00
200	20. = Summe ordentliche Aufwendungen	-125.270,04	-123.100,00	0,00	-107.371,59	-15.728,41	0,00
210	21. ordentliches Ergebnis (o. Erträge ./ o. Aufwendungen)	156.511,20	-91.600,00	0,00	-85.378,49	-6.221,51	0,00
220	22. außerordentliche Erträge	0,00	0,00	0,00	0,00	0,00	0,00
230	23. außerordentliche Aufwendungen	0,00	0,00	0,00	0,00	0,00	0,00
240	24. außerordentliches Ergebnis (au.o. Erträge ./ au.o. Aufwendungen)	0,00	0,00	0,00	0,00	0,00	0,00
250	25. Jahresergebnis (Saldo o. Ergebnis und au.o. Ergebnis)	156.511,20	-91.600,00	0,00	-85.378,49	-6.221,51	0,00
260	26. Erträge aus internen Leistungsbeziehungen	0,00	0,00	0,00	0,00	0,00	0,00
270	27. Aufwendungen aus internen Leistungsbeziehungen	0,00	0,00	0,00	0,00	0,00	0,00
280	28. Saldo aus internen Leistungsbeziehungen	0,00	0,00	0,00	0,00	0,00	0,00
290	29. Ergebnis unter Berücksichtigung der ILV	156.511,20	-91.600,00	0,00	-85.378,49	-6.221,51	0,00

Nr.	Bezeichnung	Ergebnis 2022	Ansätze 2023 (incl. upl./apl. Ansätzen u. Mittelsverschiebungen)	Veränderung durch Nachtrag	Ergebnis 2023	mehr/weniger	Ermächtigungen aus Haushaltsvor- jahren
000	Ordentliche Erträge						
010	1. Steuern und ähnliche Abgaben	0,00	0,00	0,00	0,00	0,00	0,00
020	2. Zuwendungen und allgemeine Umlagen außer für Investitionstätigkeit	0,00	0,00	0,00	0,00	0,00	0,00
030	3. Auflösungserträge aus Sonderposten	415.163,27	726.100,00	0,00	415.760,74	310.339,26	0,00
040	4. sonstige Transfererträge	0,00	0,00	0,00	0,00	0,00	0,00
050	5. öffentlich-rechtliche Entgelte außer Beiträgen u.ä. Entgelten für Inv.-Tätigkeit	0,00	0,00	0,00	0,00	0,00	0,00
060	6. privatrechtliche Entgelte	0,00	0,00	0,00	0,00	0,00	0,00
070	7. Kostenerstattungen und Kostenumlagen	0,00	0,00	0,00	0,00	0,00	0,00
080	8. Zinsen und ähnliche Finanzerträge	0,00	0,00	0,00	0,00	0,00	0,00
090	9. aktivierungsfähige Eigenleistungen	0,00	0,00	0,00	0,00	0,00	0,00
100	10. Bestandsveränderungen	0,00	0,00	0,00	0,00	0,00	0,00
110	11. sonstige ordentliche Erträge	0,00	0,00	0,00	0,00	0,00	0,00
120	12. = Summe ordentliche Erträge	415.163,27	726.100,00	0,00	415.760,74	310.339,26	0,00
130	Ordentliche Aufwendungen						
131	13. Personalaufwendungen	0,00	0,00	0,00	0,00	0,00	0,00
140	14. Versorgungsaufwendungen	0,00	0,00	0,00	0,00	0,00	0,00
150	15. Aufwendungen für Sach- und Dienstleistungen	0,00	0,00	0,00	0,00	0,00	0,00
160	16. Abschreibungen	-682.452,11	-1.033.300,00	0,00	-682.452,12	-350.847,88	0,00
170	17. Zinsen und ähnliche Aufwendungen	0,00	0,00	0,00	0,00	0,00	0,00
180	18. Transferaufwendungen	0,00	0,00	0,00	0,00	0,00	0,00
190	19. sonstige ordentliche Aufwendungen	0,00	0,00	0,00	0,00	0,00	0,00
200	20. = Summe ordentliche Aufwendungen	-682.452,11	-1.033.300,00	0,00	-682.452,12	-350.847,88	0,00
210	21. ordentliches Ergebnis (o. Erträge ./ o. Aufwendungen)	-267.288,84	-307.200,00	0,00	-266.691,38	-40.508,62	0,00
220	22. außerordentliche Erträge	0,00	0,00	0,00	0,00	0,00	0,00
230	23. außerordentliche Aufwendungen	0,00	0,00	0,00	0,00	0,00	0,00
240	24. außerordentliches Ergebnis (au.o. Erträge ./ au.o. Aufwendungen)	0,00	0,00	0,00	0,00	0,00	0,00
250	25. Jahresergebnis (Saldo o. Ergebnis und au.o. Ergebnis)	-267.288,84	-307.200,00	0,00	-266.691,38	-40.508,62	0,00
260	26. Erträge aus internen Leistungsbeziehungen	0,00	0,00	0,00	0,00	0,00	0,00
270	27. Aufwendungen aus internen Leistungsbeziehungen	0,00	0,00	0,00	0,00	0,00	0,00
280	28. Saldo aus internen Leistungsbeziehungen	0,00	0,00	0,00	0,00	0,00	0,00
290	29. Ergebnis unter Berücksichtigung der ILV	-267.288,84	-307.200,00	0,00	-266.691,38	-40.508,62	0,00

Jahresabschluss per 31.12.2023



Investitionen Produkt 53.6.00 Versorgung mit technischer Informations- und Telekommunikationsinfrastruktur


Landkreis Ammerland

Nr. Bezeichnung	Jahres- ergebnis 2022	Bisher bereitgestellt	Ansatz 2023	ÜPL/APL	Fortg. Ansatz mit HH-Resten 2023	Jahres- ergebnis 2023	Vergl. Fortg. Ansatz-Ergebnis 2023
5360011601 Breitbandausb. Gebiet Südwest (ELER/Bund) ab 2021	579.105,19	-3.760.000,00	-1.780.000,00	0,00	-1.680.000,00	-232.107,39	-1.447.892,61
0047000 Geleistete Investitionszuwendung a. priv. Untern.	-1.566.724,89	0,00	0,00	0,00	0,00	-232.107,39	232.107,39
0090000 Anzahlungen auf immaterielle Vermögensgegenstände	0,00	0,00	0,00	0,00	100.000,00	0,00	100.000,00
2111001 Sopo aus Inv.-Zuwendungen v. Bund (neu umsortiert)	1.407.302,07	0,00	0,00	0,00	0,00	0,00	0,00
2111200 Sopo aus Investitionszuw./zusch. v. Gemeinden	738.528,01	0,00	0,00	0,00	0,00	0,00	0,00
2150000 Erhaltene Anzahlungen auf Sonderposten v. Bund	0,00	-3.760.000,00	-1.780.000,00	0,00	-1.780.000,00	0,00	-1.780.000,00
5360011901 Breitbandanb. Schulen/Krankenh. im Ammerl. ab '21	239,01	-327.400,00	-117.800,00	0,00	119.061,82	31.504,61	87.557,21
0090000 Anzahlungen auf immaterielle Vermögensgegenstände	239,01	530.000,00	0,00	0,00	236.861,82	31.504,61	205.357,21
2150000 Erhaltene Anzahlungen auf Sonderposten v. Bund	0,00	-857.400,00	-117.800,00	0,00	-117.800,00	0,00	-117.800,00
5360011902 Breitbandausb. Ammerland (Gigabitprojekt) ab 2021	1.250.416,80	11.369.400,00	5.718.700,00	0,00	11.789.357,12	3.173.230,11	8.616.127,01
0090000 Anzahlungen auf immaterielle Vermögensgegenstände	4.950.554,86	45.062.600,00	19.968.700,00	0,00	26.039.357,12	7.906.509,55	18.132.847,57
2111001 Sopo aus Inv.-Zuwendungen v. Bund (neu umsortiert)	-2.466.758,71	0,00	0,00	0,00	0,00	2.466.758,71	-2.466.758,71
2111800 Sopo a. Inv.zuw./-zusch. v. übrigen Bereich	-1.233.379,35	0,00	0,00	0,00	0,00	1.233.379,35	-1.233.379,35
2150000 Erhaltene Anzahlungen auf Sonderposten v. Bund	0,00	-33.693.200,00	-14.250.000,00	0,00	-14.250.000,00	-6.420.013,48	-7.829.986,52
2151000 Erhaltene Anzahlungen auf Sonderposten v. Land	0,00	0,00	0,00	0,00	0,00	-2.013.404,02	2.013.404,02
5360012001 Breitbandanb. Gewerbegebiete im Ammerland ab 2021	14.261,28	1.993.600,00	300.000,00	0,00	1.905.667,31	3.978,98	1.901.688,33
0090000 Anzahlungen auf immaterielle Vermögensgegenstände	14.261,28	5.095.500,00	2.045.100,00	0,00	3.650.767,31	3.978,98	3.646.788,33
2150000 Erhaltene Anzahlungen auf Sonderposten v. Bund	0,00	-1.784.300,00	-1.000.000,00	0,00	-1.000.000,00	0,00	-1.000.000,00
2152000 Erhaltene Anzahlungen auf Sonderposten v. Gde.	0,00	-1.317.600,00	-745.100,00	0,00	-745.100,00	0,00	-745.100,00
5360012201 Breitbandausbau Gebiet Nordost (mit KIP) ab 2022	-579.105,19	0,00	0,00	0,00	0,00	232.107,39	-232.107,39
0047000 Geleistete Investitionszuwendung a. priv. Untern.	1.566.724,89	0,00	0,00	0,00	0,00	232.107,39	-232.107,39
2111001 Sopo aus Inv.-Zuwendungen v. Bund (neu umsortiert)	-1.407.302,07	0,00	0,00	0,00	0,00	0,00	0,00
2111200 Sopo aus Investitionszuw./zusch. v. Gemeinden	-738.528,01	0,00	0,00	0,00	0,00	0,00	0,00
Gesamtsumme Bilanz Zugang/Aufwand	4.965.055,15	50.688.100,00	22.013.800,00	0,00	30.026.986,25	7.941.993,14	22.084.993,11
Gesamtsumme Bilanz Abgang/Ertrag	-3.700.138,06	-41.412.500,00	-17.892.900,00	0,00	-17.892.900,00	-4.733.279,44	-13.159.620,56
Gesamtsumme	1.264.917,09	9.275.600,00	4.120.900,00	0,00	12.134.086,25	3.208.713,70	8.925.372,55

Nr.	Bezeichnung	Ergebnis 2022	Ansätze 2023 (incl. upl./apl. Ansätzen u. Mittelverschiebungen)	Veränderung durch Nachtrag	Ergebnis 2023	mehr/weniger	Ermächtigungen aus Haushaltsvor- jahren
000	Ordentliche Erträge						
010	1. Steuern und ähnliche Abgaben	1.101.728,30	548.500,00	0,00	544.569,26	3.930,74	0,00
020	2. Zuwendungen und allgemeine Umlagen außer für Investitionstätigkeit	99.217.064,00	99.881.400,00	5.472.700,00	105.372.576,00	-18.476,00	0,00
030	3. Auflösungserträge aus Sonderposten	1.011.841,09	971.800,00	0,00	971.894,24	-94,24	0,00
040	4. sonstige Transfererträge	0,00	0,00	0,00	0,00	0,00	0,00
050	5. öffentlich-rechtliche Entgelte außer Beiträgen u.ä. Entgelten für Inv.-Tätigkeit	0,00	0,00	0,00	0,00	0,00	0,00
060	6. privatrechtliche Entgelte	0,00	0,00	0,00	0,00	0,00	0,00
070	7. Kostenerstattungen und Kostenumlagen	0,00	0,00	0,00	0,00	0,00	0,00
080	8. Zinsen und ähnliche Finanzerträge	58.265,28	92.500,00	0,00	1.322.381,61	-1.229.881,61	0,00
090	9. aktivierungsfähige Eigenleistungen	0,00	0,00	0,00	0,00	0,00	0,00
100	10. Bestandsveränderungen	0,00	0,00	0,00	0,00	0,00	0,00
110	11. sonstige ordentliche Erträge	0,00	0,00	0,00	0,00	0,00	0,00
120	12. = Summe ordentliche Erträge	101.388.898,67	101.494.200,00	5.472.700,00	108.211.421,11	-1.244.521,11	0,00
130	Ordentliche Aufwendungen						
131	13. Personalaufwendungen	0,00	0,00	0,00	0,00	0,00	0,00
140	14. Versorgungsaufwendungen	0,00	0,00	0,00	0,00	0,00	0,00
150	15. Aufwendungen für Sach- und Dienstleistungen	0,00	0,00	0,00	0,00	0,00	0,00
160	16. Abschreibungen	-1.230.972,21	-1.221.700,00	0,00	-1.357.493,20	135.793,20	0,00
170	17. Zinsen und ähnliche Aufwendungen	-501.118,88	-450.000,00	0,00	-444.427,79	-5.572,21	0,00
180	18. Transferaufwendungen	-258.432,00	-270.500,00	0,00	-263.400,00	-7.100,00	0,00
190	19. sonstige ordentliche Aufwendungen	0,00	-25.000,00	0,00	0,00	-25.000,00	0,00
200	20. = Summe ordentliche Aufwendungen	-1.990.523,09	-1.967.200,00	0,00	-2.065.320,99	98.120,99	0,00
210	21. ordentliches Ergebnis (o. Erträge ./ o. Aufwendungen)	99.398.375,58	99.527.000,00	5.472.700,00	106.146.100,12	-1.146.400,12	0,00
220	22. außerordentliche Erträge	0,00	0,00	0,00	0,00	0,00	0,00
230	23. außerordentliche Aufwendungen	0,00	0,00	0,00	0,00	0,00	0,00
240	24. außerordentliches Ergebnis (au.o. Erträge ./ au.o. Aufwendungen)	0,00	0,00	0,00	0,00	0,00	0,00
250	25. Jahresergebnis (Saldo o. Ergebnis und au.o. Ergebnis)	99.398.375,58	99.527.000,00	5.472.700,00	106.146.100,12	-1.146.400,12	0,00
260	26. Erträge aus internen Leistungsbeziehungen	0,00	0,00	0,00	0,00	0,00	0,00
270	27. Aufwendungen aus internen Leistungsbeziehungen	0,00	0,00	0,00	0,00	0,00	0,00
280	28. Saldo aus internen Leistungsbeziehungen	0,00	0,00	0,00	0,00	0,00	0,00
290	29. Ergebnis unter Berücksichtigung der ILV	99.398.375,58	99.527.000,00	5.472.700,00	106.146.100,12	-1.146.400,12	0,00

Nr.	Bezeichnung	Ergebnis 2022	Ansätze 2023 (incl. upl./apl. Ansätzen u. Mittelverschiebungen)	Veränderung durch Nachtrag	Ergebnis 2023	mehr/weniger	Ermächtigungen aus Haushaltsvor- jahren
0000	Einzahlungen aus laufender Verwaltungstätigkeit						
0100	1. Steuern und ähnliche Abgaben	1.101.614,00	548.500,00	0,00	544.455,93	4.044,07	0,00
0200	2. Zuwendungen und allgemeine Umlagen (außer Investitionstätigkeit)	99.817.360,00	99.881.400,00	5.472.700,00	105.869.696,00	-515.596,00	0,00
0300	3. Sonstige Transfereinzahlungen	0,00	0,00	0,00	0,00	0,00	0,00
0400	4. Öffentlich-rechtliche Entgelte (außer Beitr. u. ähnl. Entgelte f. Inv.-Tätigkeit)	0,00	0,00	0,00	0,00	0,00	0,00
0500	5. Privatrechtliche Entgelte (außer Investitionstätigkeit)	0,00	0,00	0,00	0,00	0,00	0,00
0600	6. Kostenerstattungen/-umlagen (außer Investitionstätigkeit)	0,00	0,00	0,00	0,00	0,00	0,00
0700	7. Zinsen und ähnliche Einzahlungen	58.265,28	92.500,00	0,00	1.310.026,61	-1.217.526,61	0,00
0800	8. Einz. a. d. Veräußerung geringwert. VermGG	0,00	0,00	0,00	0,00	0,00	0,00
0900	9. Sonstige haushaltswirksame Einzahlungen	0,00	0,00	0,00	0,00	0,00	0,00
1000	10. = Summe d. Einz. aus lfd. Verwaltungstätigkeit	100.977.239,28	100.522.400,00	5.472.700,00	107.724.178,54	-1.729.078,54	0,00
1100	Auszahlungen aus laufender Verwaltungstätigkeit						
1101	11. Personalauszahlungen	0,00	0,00	0,00	0,00	0,00	0,00
1200	12. Versorgungsauszahlungen	0,00	0,00	0,00	0,00	0,00	0,00
1300	13. Auszahlungen für Sach- u. Dienstleistungen u. geringwert. VermGG	0,00	0,00	0,00	0,00	0,00	0,00
1400	14. Zinsen und ähnliche Auszahlungen	505.883,80	450.000,00	0,00	404.674,29	45.325,71	0,00
1500	15. Transferauszahlungen (außer Investitionstätigkeit)	258.432,00	270.500,00	0,00	263.400,00	7.100,00	0,00
1600	16. Sonstige haushaltswirksame Auszahlungen	0,00	25.000,00	0,00	0,00	25.000,00	0,00
1700	17. = Summe d. Ausz. aus lfd. Verwaltungstätigkeit	-764.315,80	-745.500,00	0,00	-668.074,29	-77.425,71	0,00
1800	18. Saldo aus laufender Verwaltungstätigkeit	100.212.923,48	99.776.900,00	5.472.700,00	107.056.104,25	-1.806.504,25	0,00
1900	Einzahlungen für Investitionstätigkeit						
1901	19. Zuwendungen für Investitionstätigkeit	0,00	0,00	0,00	0,00	0,00	0,00
2000	20. Beiträge u.ä. Entgelte für Investitionstätigk.	0,00	0,00	0,00	0,00	0,00	0,00
2100	21. Veräußerung von Sachvermögen	0,00	0,00	0,00	0,00	0,00	0,00
2200	22. Veräußerung von Finanzvermögensanlagen	0,00	0,00	0,00	0,00	0,00	0,00
2300	23. Sonstige Investitionstätigkeit	0,00	0,00	0,00	0,00	0,00	0,00
2400	24. = Summe d. Einz. aus Investitionstätigkeit	0,00	0,00	0,00	0,00	0,00	0,00
2500	Auszahlungen für Investitionstätigkeit						
2501	25. Erwerb von Grundstücken und Gebäuden	0,00	0,00	0,00	0,00	0,00	0,00
2600	26. Baumaßnahmen	0,00	0,00	0,00	0,00	0,00	0,00
2700	27. Erwerb von beweglichem Sachvermögen	0,00	0,00	0,00	0,00	0,00	0,00
2800	28. Erwerb von Finanzvermögensanlagen	0,00	0,00	0,00	0,00	0,00	0,00
2900	29. Aktivierbare Zuwendungen	2.163.232,00	2.233.100,00	0,00	2.146.016,00	87.084,00	100.000,00
3000	30. Sonstige Investitionstätigkeit	0,00	0,00	0,00	0,00	0,00	0,00
3100	31. = Summe d. Ausz. für Investitionstätigkeit	2.163.232,00	2.233.100,00	0,00	2.146.016,00	87.084,00	100.000,00
3200	32. Saldo aus Investitionstätigkeit	-2.163.232,00	-2.233.100,00	0,00	-2.146.016,00	-87.084,00	-100.000,00
3300	33. Finanzmittel-Überschuss/-Fehlbetrag	98.049.691,48	97.543.800,00	5.472.700,00	104.910.088,25	-1.893.588,25	-100.000,00
3400	Ein-, Auszahlungen aus Finanzierungstätigkeit						
3401	34. Einz.; Aufn. v. Kred. u. inneren Darl.	0,00	0,00	0,00	0,00	0,00	0,00
3500	35. Ausz.; Tilg. v. Kred. u. Rückz. v. inn. Darl.	1.946.718,76	1.371.300,00	0,00	1.289.347,90	81.952,10	0,00
3600	36. Saldo aus Finanzierungstätigkeit (Saldo aus Zelle 34 und 35)	-1.946.718,76	-1.371.300,00	0,00	-1.289.347,90	-81.952,10	0,00

Jahresabschluss per 31.12.2023

 Investitionen Amt AD Allgemeine Deckungsmittel Landkreis Ammerland							
Nr. Bezeichnung	Jahres- ergebnis 2022	Bisher bereitgestellt	Ansatz 2023	ÜPL/APL	Fortg. Ansatz mit HH-Resten 2023	Jahres- ergebnis 2023	Vergl. Fortg. Ansatz-Ergebnis 2023
4110000001 KHG-Umlage § 9 Abs. 1 0041000 Geleistete Investitionszuwendungen an das Land	2.163.232,00 2.163.232,00	16.978.700,00 16.978.700,00	2.233.100,00 2.233.100,00	0,00 0,00	2.233.100,00 2.233.100,00	2.046.016,00 2.046.016,00	187.084,00 187.084,00
6110012101 Investive Zuweisung an die Gemeinde Apen 0042000 Geleistete Investitionszuwendungen an Gemeinden 0090000 Anzahlungen auf immaterielle Vermögensgegenstände	0,00 0,00 0,00	100.000,00 0,00 100.000,00	0,00 0,00 0,00	0,00 0,00 0,00	100.000,00 0,00 100.000,00	100.000,00 100.000,00 0,00	0,00 -100.000,00 100.000,00
6120000002 Tilgungsleistungen KSBK-Darlehen 2312301 Kreditaufn. Gem. 5 J. und mehr, EUR (fest.Zins)	61.250,07 61.250,07	2.680.800,00 2.680.800,00	61.300,00 61.300,00	0,00 0,00	61.300,00 61.300,00	61.250,00 61.250,00	50,00 50,00
6120000003 Tilgungsleistungen Kreditmarktdarlehen 2317301 Kreditaufn. KredIn 5 J. und mehr, EUR (fest.Zins)	1.277.439,30 1.277.439,30	20.745.000,00 20.745.000,00	1.310.000,00 1.310.000,00	0,00 0,00	1.310.000,00 1.310.000,00	1.307.061,66 1.307.061,66	2.938,34 2.938,34
6120000004 Umschuldungen Kreditmarkt - Ausgabe - 2317301 Kreditaufn. KredIn 5 J. und mehr, EUR (fest.Zins)	603.838,06 603.838,06	9.038.800,00 9.038.800,00	0,00 0,00	0,00 0,00	0,00 0,00	0,00 0,00	0,00 0,00
Gesamtsumme Bilanz Zugang/Aufwand	4.105.759,43	57.289.100,00	3.604.400,00	0,00	3.704.400,00	3.514.327,66	190.072,34
Gesamtsumme Bilanz Abgang/Ertrag	0,00	-31.452.300,00	0,00	0,00	0,00	0,00	0,00
Gesamtsumme	4.105.759,43	25.836.800,00	3.604.400,00	0,00	3.704.400,00	3.514.327,66	190.072,34

Teilergebnisrechnung Produkt 61.1.00 Steuern, allgemeine Zuweisungen, allgemeine Umlagen

Landkreis Ammerland

Nr.	Bezeichnung	Ergebnis 2022	Ansätze 2023 (incl. upl./apl. Ansätzen u. Mittelverschiebungen)	Veränderung durch Nachtrag	Ergebnis 2023	mehr/weniger	Ermächtigungen aus Haushaltsvor- jahren
000	Ordentliche Erträge						
010	1. Steuern und ähnliche Abgaben	1.101.728,30	548.500,00	0,00	544.569,26	3.930,74	0,00
020	2. Zuwendungen und allgemeine Umlagen außer für Investitionstätigkeit	99.217.064,00	99.881.400,00	5.472.700,00	105.372.576,00	-18.476,00	0,00
030	3. Auflösungserträge aus Sonderposten	1.011.841,09	971.800,00	0,00	971.894,24	-94,24	0,00
040	4. sonstige Transfererträge	0,00	0,00	0,00	0,00	0,00	0,00
050	5. öffentlich-rechtliche Entgelte außer Beiträgen u.ä. Entgelten für Inv.-Tätigkeit	0,00	0,00	0,00	0,00	0,00	0,00
060	6. privatrechtliche Entgelte	0,00	0,00	0,00	0,00	0,00	0,00
070	7. Kostenerstattungen und Kostenumlagen	0,00	0,00	0,00	0,00	0,00	0,00
080	8. Zinsen und ähnliche Finanzerträge	0,00	0,00	0,00	0,00	0,00	0,00
090	9. aktivierungsfähige Eigenleistungen	0,00	0,00	0,00	0,00	0,00	0,00
100	10. Bestandsveränderungen	0,00	0,00	0,00	0,00	0,00	0,00
110	11. sonstige ordentliche Erträge	0,00	0,00	0,00	0,00	0,00	0,00
120	12. = Summe ordentliche Erträge	101.330.633,39	101.401.700,00	5.472.700,00	106.889.039,50	-14.639,50	0,00
130	Ordentliche Aufwendungen						
131	13. Personalaufwendungen	0,00	0,00	0,00	0,00	0,00	0,00
140	14. Versorgungsaufwendungen	0,00	0,00	0,00	0,00	0,00	0,00
150	15. Aufwendungen für Sach- und Dienstleistungen	0,00	0,00	0,00	0,00	0,00	0,00
160	16. Abschreibungen	0,00	0,00	0,00	-666,67	666,67	0,00
170	17. Zinsen und ähnliche Aufwendungen	0,00	0,00	0,00	0,00	0,00	0,00
180	18. Transferaufwendungen	-258.432,00	-270.500,00	0,00	-263.400,00	-7.100,00	0,00
190	19. sonstige ordentliche Aufwendungen	0,00	0,00	0,00	0,00	0,00	0,00
200	20. = Summe ordentliche Aufwendungen	-258.432,00	-270.500,00	0,00	-264.066,67	-6.433,33	0,00
210	21. ordentliches Ergebnis (o. Erträge ./ o. Aufwendungen)	101.072.201,39	101.131.200,00	5.472.700,00	106.624.972,83	-21.072,83	0,00
220	22. außerordentliche Erträge	0,00	0,00	0,00	0,00	0,00	0,00
230	23. außerordentliche Aufwendungen	0,00	0,00	0,00	0,00	0,00	0,00
240	24. außerordentliches Ergebnis (au.o. Erträge ./ au.o. Aufwendungen)	0,00	0,00	0,00	0,00	0,00	0,00
250	25. Jahresergebnis (Saldo o. Ergebnis und au.o. Ergebnis)	101.072.201,39	101.131.200,00	5.472.700,00	106.624.972,83	-21.072,83	0,00
260	26. Erträge aus internen Leistungsbeziehungen	0,00	0,00	0,00	0,00	0,00	0,00
270	27. Aufwendungen aus internen Leistungsbeziehungen	0,00	0,00	0,00	0,00	0,00	0,00
280	28. Saldo aus internen Leistungsbeziehungen	0,00	0,00	0,00	0,00	0,00	0,00
290	29. Ergebnis unter Berücksichtigung der ILV	101.072.201,39	101.131.200,00	5.472.700,00	106.624.972,83	-21.072,83	0,00

Jahresabschluss per 31.12.2023




Investitionen Produkt 61.1.00 Steuern, allgemeine Zuweisungen, allgemeine Umlagen

Landkreis Ammerland

Nr. Bezeichnung	Jahres- ergebnis 2022	Bisher bereitgestellt	Ansatz 2023	ÜPL/APL	Fortg. Ansatz mit HH-Resten 2023	Jahres- ergebnis 2023	Vergl. Fortg. Ansatz-Ergebnis 2023
6110012101 Investive Zuweisung an die Gemeinde Apen	0,00	100.000,00	0,00	0,00	100.000,00	100.000,00	0,00
0042000 Geleistete Investitionszuwendungen an Gemeinden	0,00	0,00	0,00	0,00	0,00	100.000,00	-100.000,00
0090000 Anzahlungen auf immaterielle Vermögensgegenstände	0,00	100.000,00	0,00	0,00	100.000,00	0,00	100.000,00
Gesamtsumme Bilanz Zugang/Aufwand	0,00	100.000,00	0,00	0,00	100.000,00	100.000,00	0,00
Gesamtsumme Bilanz Abgang/Ertrag	0,00	0,00	0,00	0,00	0,00	0,00	0,00
Gesamtsumme	0,00	100.000,00	0,00	0,00	100.000,00	100.000,00	0,00

Nr.	Bezeichnung	Ergebnis 2022	Ansätze 2023 (incl. upl./apl. Ansätzen u. Mittelverschiebungen)	Veränderung durch Nachtrag	Ergebnis 2023	mehr/weniger	Ermächtigungen aus Haushaltsvor- jahren
000	Ordentliche Erträge						
010	1. Steuern und ähnliche Abgaben	0,00	0,00	0,00	0,00	0,00	0,00
020	2. Zuwendungen und allgemeine Umlagen außer für Investitionstätigkeit	0,00	0,00	0,00	0,00	0,00	0,00
030	3. Auflösungserträge aus Sonderposten	0,00	0,00	0,00	0,00	0,00	0,00
040	4. sonstige Transfererträge	0,00	0,00	0,00	0,00	0,00	0,00
050	5. öffentlich-rechtliche Entgelte außer Beiträgen u.ä. Entgelten für Inv.-Tätigkeit	0,00	0,00	0,00	0,00	0,00	0,00
060	6. privatrechtliche Entgelte	0,00	0,00	0,00	0,00	0,00	0,00
070	7. Kostenerstattungen und Kostenumlagen	0,00	0,00	0,00	0,00	0,00	0,00
080	8. Zinsen und ähnliche Finanzerträge	58.265,28	92.500,00	0,00	1.322.381,61	-1.229.881,61	0,00
090	9. aktivierungsfähige Eigenleistungen	0,00	0,00	0,00	0,00	0,00	0,00
100	10. Bestandsveränderungen	0,00	0,00	0,00	0,00	0,00	0,00
110	11. sonstige ordentliche Erträge	0,00	0,00	0,00	0,00	0,00	0,00
120	12. = Summe ordentliche Erträge	58.265,28	92.500,00	0,00	1.322.381,61	-1.229.881,61	0,00
130	Ordentliche Aufwendungen						
131	13. Personalaufwendungen	0,00	0,00	0,00	0,00	0,00	0,00
140	14. Versorgungsaufwendungen	0,00	0,00	0,00	0,00	0,00	0,00
150	15. Aufwendungen für Sach- und Dienstleistungen	0,00	0,00	0,00	0,00	0,00	0,00
160	16. Abschreibungen	-42.387,97	-42.400,00	0,00	-127.163,93	84.763,93	0,00
170	17. Zinsen und ähnliche Aufwendungen	-501.118,88	-450.000,00	0,00	-444.427,79	-5.572,21	0,00
180	18. Transferaufwendungen	0,00	0,00	0,00	0,00	0,00	0,00
190	19. sonstige ordentliche Aufwendungen	0,00	-25.000,00	0,00	0,00	-25.000,00	0,00
200	20. = Summe ordentliche Aufwendungen	-543.506,85	-517.400,00	0,00	-571.591,72	54.191,72	0,00
210	21. ordentliches Ergebnis (o. Erträge ./ o. Aufwendungen)	-485.241,57	-424.900,00	0,00	750.789,89	-1.175.689,89	0,00
220	22. außerordentliche Erträge	0,00	0,00	0,00	0,00	0,00	0,00
230	23. außerordentliche Aufwendungen	0,00	0,00	0,00	0,00	0,00	0,00
240	24. außerordentliches Ergebnis (au.o. Erträge ./ au.o. Aufwendungen)	0,00	0,00	0,00	0,00	0,00	0,00
250	25. Jahresergebnis (Saldo o. Ergebnis und au.o. Ergebnis)	-485.241,57	-424.900,00	0,00	750.789,89	-1.175.689,89	0,00
260	26. Erträge aus internen Leistungsbeziehungen	0,00	0,00	0,00	0,00	0,00	0,00
270	27. Aufwendungen aus internen Leistungsbeziehungen	0,00	0,00	0,00	0,00	0,00	0,00
280	28. Saldo aus internen Leistungsbeziehungen	0,00	0,00	0,00	0,00	0,00	0,00
290	29. Ergebnis unter Berücksichtigung der ILV	-485.241,57	-424.900,00	0,00	750.789,89	-1.175.689,89	0,00

Jahresabschluss per 31.12.2023

 Investitionen Produkt 61.2.00 Zinserträge und Kreditwirtschaft							
Landkreis Ammerland							
Nr. Bezeichnung	Jahres- ergebnis 2022	Bisher bereitgestellt	Ansatz 2023	ÜPL/APL	Fortg. Ansatz mit HH-Resten 2023	Jahres- ergebnis 2023	Vergl. Fortg. Ansatz-Ergebnis 2023
6120000002 Tilgungsleistungen KSBK-Darlehen	61.250,07	2.680.800,00	61.300,00	0,00	61.300,00	61.250,00	50,00
2312301 Kreditaufn. Gem. 5 J. und mehr, EUR (fest. Zins)	61.250,07	2.680.800,00	61.300,00	0,00	61.300,00	61.250,00	50,00
6120000003 Tilgungsleistungen Kreditmarktdarlehen	1.277.439,30	20.745.000,00	1.310.000,00	0,00	1.310.000,00	1.307.061,66	2.938,34
2317301 Kreditaufn. KredIn 5 J. und mehr, EUR (fest. Zins)	1.277.439,30	20.745.000,00	1.310.000,00	0,00	1.310.000,00	1.307.061,66	2.938,34
6120000004 Umschuldungen Kreditmarkt - Ausgabe -	603.838,06	9.038.800,00	0,00	0,00	0,00	0,00	0,00
2317301 Kreditaufn. KredIn 5 J. und mehr, EUR (fest. Zins)	603.838,06	9.038.800,00	0,00	0,00	0,00	0,00	0,00
Gesamtsumme Bilanz Zugang/Aufwand	1.942.527,43	32.529.100,00	1.371.300,00	0,00	1.371.300,00	1.368.311,66	2.988,34
Gesamtsumme Bilanz Abgang/Ertrag	0,00	-31.452.300,00	0,00	0,00	0,00	0,00	0,00
Gesamtsumme	1.942.527,43	1.076.800,00	1.371.300,00	0,00	1.371.300,00	1.368.311,66	2.988,34

Nr.	Bezeichnung	Ergebnis 2022	Ansätze 2023 (incl. upl./apl. Ansätzen u. Mittelverschiebungen)	Veränderung durch Nachtrag	Ergebnis 2023	mehr/weniger	Ermächtigungen aus Haushaltsvor- jahren
000	Ordentliche Erträge						
010	1. Steuern und ähnliche Abgaben	0,00	0,00	0,00	0,00	0,00	0,00
020	2. Zuwendungen und allgemeine Umlagen außer für Investitionstätigkeit	0,00	0,00	0,00	0,00	0,00	0,00
030	3. Auflösungserträge aus Sonderposten	0,00	0,00	0,00	0,00	0,00	0,00
040	4. sonstige Transfererträge	0,00	0,00	0,00	0,00	0,00	0,00
050	5. öffentlich-rechtliche Entgelte außer Beiträgen u.ä. Entgelten für Inv.-Tätigkeit	0,00	0,00	0,00	0,00	0,00	0,00
060	6. privatrechtliche Entgelte	0,00	0,00	0,00	0,00	0,00	0,00
070	7. Kostenerstattungen und Kostenumlagen	0,00	0,00	0,00	0,00	0,00	0,00
080	8. Zinsen und ähnliche Finanzerträge	0,00	0,00	0,00	0,00	0,00	0,00
090	9. aktivierungsfähige Eigenleistungen	0,00	0,00	0,00	0,00	0,00	0,00
100	10. Bestandsveränderungen	0,00	0,00	0,00	0,00	0,00	0,00
110	11. sonstige ordentliche Erträge	0,00	0,00	0,00	0,00	0,00	0,00
120	12. = Summe ordentliche Erträge	0,00	0,00	0,00	0,00	0,00	0,00
130	Ordentliche Aufwendungen						
131	13. Personalaufwendungen	0,00	0,00	0,00	0,00	0,00	0,00
140	14. Versorgungsaufwendungen	0,00	0,00	0,00	0,00	0,00	0,00
150	15. Aufwendungen für Sach- und Dienstleistungen	0,00	0,00	0,00	0,00	0,00	0,00
160	16. Abschreibungen	-1.188.584,24	-1.179.300,00	0,00	-1.229.662,60	50.362,60	0,00
170	17. Zinsen und ähnliche Aufwendungen	0,00	0,00	0,00	0,00	0,00	0,00
180	18. Transferaufwendungen	0,00	0,00	0,00	0,00	0,00	0,00
190	19. sonstige ordentliche Aufwendungen	0,00	0,00	0,00	0,00	0,00	0,00
200	20. = Summe ordentliche Aufwendungen	-1.188.584,24	-1.179.300,00	0,00	-1.229.662,60	50.362,60	0,00
210	21. ordentliches Ergebnis (o. Erträge ./ o. Aufwendungen)	-1.188.584,24	-1.179.300,00	0,00	-1.229.662,60	50.362,60	0,00
220	22. außerordentliche Erträge	0,00	0,00	0,00	0,00	0,00	0,00
230	23. außerordentliche Aufwendungen	0,00	0,00	0,00	0,00	0,00	0,00
240	24. außerordentliches Ergebnis (au.o. Erträge ./ au.o. Aufwendungen)	0,00	0,00	0,00	0,00	0,00	0,00
250	25. Jahresergebnis (Saldo o. Ergebnis und au.o. Ergebnis)	-1.188.584,24	-1.179.300,00	0,00	-1.229.662,60	50.362,60	0,00
260	26. Erträge aus internen Leistungsbeziehungen	0,00	0,00	0,00	0,00	0,00	0,00
270	27. Aufwendungen aus internen Leistungsbeziehungen	0,00	0,00	0,00	0,00	0,00	0,00
280	28. Saldo aus internen Leistungsbeziehungen	0,00	0,00	0,00	0,00	0,00	0,00
290	29. Ergebnis unter Berücksichtigung der ILV	-1.188.584,24	-1.179.300,00	0,00	-1.229.662,60	50.362,60	0,00

Jahresabschluss per 31.12.2023



Investitionen Produkt 41.1.00 Krankenhäuser

Landkreis Ammerland

Nr. Bezeichnung	Jahres- ergebnis 2022	Bisher bereitgestellt	Ansatz 2023	ÜPL/APL	Fortg. Ansatz mit HH-Resten 2023	Jahres- ergebnis 2023	Vergl. Fortg. Ansatz-Ergebnis 2023
4110000001 KHG-Umlage § 9 Abs. 1 0041000 Geleistete Investitionszuwendungen an das Land	2.163.232,00 2.163.232,00	16.978.700,00 16.978.700,00	2.233.100,00 2.233.100,00	0,00 0,00	2.233.100,00 2.233.100,00	2.046.016,00 2.046.016,00	187.084,00 187.084,00
Gesamtsumme Bilanz Zugang/Aufwand	2.163.232,00	24.660.000,00	2.233.100,00	0,00	2.233.100,00	2.046.016,00	187.084,00
Gesamtsumme Bilanz Abgang/Ertrag	0,00	0,00	0,00	0,00	0,00	0,00	0,00
Gesamtsumme	2.163.232,00	24.660.000,00	2.233.100,00	0,00	2.233.100,00	2.046.016,00	187.084,00



4. Anhang

zum 31.12.2023

4.1 Einleitung

Nach § 128 NKomVG hat der Landkreis zum Schluss eines jeden Haushaltsjahres einen Jahresabschluss unter Beachtung der Grundsätze ordnungsmäßiger Buchführung aufzustellen. Der Jahresabschluss besteht aus der Ergebnisrechnung, der Finanzrechnung, der Bilanz und dem Anhang. Hierdurch soll ein den tatsächlichen Verhältnissen entsprechendes Bild über die Vermögens- und Schuldenlage vermittelt werden.

Der formelle Aufbau und die inhaltlichen Anforderungen an den Anhang sind in den §§ 56 - 58 KomHKVO geregelt.

4.2. Ergebnisse des Jahresabschlusses und Abweichungen zu Haushaltsansätzen

Im Anhang eines Jahresabschlusses werden zu den einzelnen Posten der Ergebnisrechnung, der Finanzrechnung sowie der Vermögensrechnung die wichtigsten Jahresergebnisse und wesentlichsten Abweichungen der Jahresergebnisse zu den Haushaltsansätzen erläutert. Ebenso ist ein Vergleich der Ergebnis-, Finanz- und Vermögensrechnung (Bilanz) mit den Daten des Vorjahres vorzunehmen.

Für den Jahresabschluss 2023 wurden diese Erläuterungen in den Rechenschaftsbericht aufgenommen, auf den an dieser Stelle verwiesen wird. Der Rechenschaftsbericht ist im Anhang als **Anlage 1 Rechenschaftsbericht (s. Band 2 zum Jahresabschluss)** beigelegt.

Der Landkreis hat keine Vermögensgegenstände mit einem besonderen wissenschaftlichen, geschichtlichen oder künstlerischen Wert veräußert (§ 125 Abs. 3 NKomVG). Im Jahr 2023 wurden keine Vermögensgegenstände unentgeltlich übertragen.

4.3. Bilanzierungs- und Bewertungsmethoden

Für die Bewertung und Bilanzierung des Vermögens und der Schulden des Landkreises Ammerland werden die nachfolgenden Bewertungswahlrechte und -methoden sowie Bilanzierungswahlrechte und -methoden angewandt:

Allgemeines zur Bilanzierung:

Während des Haushaltsjahres 2023 fällt kein Vermögensgegenstand oder Schuldenposition unter mehrere Posten der Bilanz (§ 50 Abs. 3 KomHKVO). Auch sind keine Ergänzungen in der Untergliederung der Bilanz vorgenommen worden (§ 50 Abs. 4 KomHKVO).

Der verbindliche NKR Kontenrahmen des Landes in der 2023 gültigen Fassung wurde zu Grunde gelegt.

Bewertungs- und Bilanzierungswahlrechte:

Nachfolgend werden die Bewertungs- und Bilanzierungswahlrechte, die im Rahmen der Erstellung der Schlussbilanz des Landkreises Ammerland zur Anwendung kommen können, aufgeführt.

1. Nach § 39 KomHKVO ist am Jahresende grundsätzlich durch eine Inventur mittels körperlicher Bestandsaufnahme der Gesamtbestand und Wert der einzelnen Vermögensgegenstände, Schulden und Rückstellungen zu ermitteln. Unter bestimmten Voraussetzungen sind gem. § 40 KomHKVO Inventurvereinfachungen zugelassen. Eine Mengenerfassung (teilweise mittels vorhandener EDV-Verfahren oder anderer geeigneter Verfahren) wurde im Einzelfall vorgenommen soweit es zur Bewertung notwendig war (z. B. Rückstellungsermittlung für Urlaub und Mehrarbeit). Im Übrigen erfolgte eine Vermögensfortschreibung mittels der laufenden Buchungen in der Anlagenbuchhaltung. Auf diesem Wege wurden die Vermögensbestände bzw. das Inventar permanent in Art und Menge fortgeführt und gepflegt.

Insoweit wurde auf eine Einzelerfassung mittels körperlicher Bestandsaufnahme durch die Inanspruchnahme von Inventurvereinfachungen verzichtet, da durch die gewählten anderen geeigneten Inventurverfahren die Vollständigkeit und Richtigkeit des Inventars (Vermögensgegenstände inkl. der Forderungen, Schulden und Rückstellungen) zum 31.12.2023 sichergestellt war. Die zulässigen Wahlrechte gem. § 40 KomHKVO wurden damit in Anspruch genommen.

2. Von dem Wahlrecht zur Bewertungsvereinfachung gem. § 48 Abs. 1 KomHKVO bei Vermögensgegenständen des Sachvermögens, die regelmäßig ersetzt werden und deren Bestand in seiner Größe, seinem Wert und seiner Zusammensetzung nur geringen Schwankungen unterliegt, Festwerte zu bilden (Festwertverfahren), wurde kein Gebrauch gemacht. Ein möglicher Anwendungsfall für ein Festwertverfahren lag nicht vor.
3. Gleichartige oder gleichwertige Vermögensgegenstände können gemäß § 48 Abs. 2 KomHKVO zu einer Gruppe zusammengefasst und mit dem gewogenen Durchschnittswert angesetzt werden (Gruppenbewertung). Mangels Notwendigkeit kam das Verfahren nicht zum Einsatz.
4. Sachgesamtheiten (technisch oder wirtschaftlich zusammengehörende Vermögensgegenstände) können gem. § 47 Abs. 6 KomHKVO zu einem einheitlichen wirtschaftlichen Anlagegut zusammengefasst werden. Die Regelung ist insbesondere für die Anschaffung von Klassensätzen (Stühle/Tische) für die Berufsschule gedacht.
5. Die Aktiv- bzw. die Passivseite der Bilanz werden gemäß § 55 KomHKVO gegliedert. Diese Gliederung entspricht dem im Neuen Kommunalen Rechnungswesen gängigen Aufbau der Bilanz.

Bewertungs- und Bilanzierungsmethoden

Allgemeine Hinweise

Für den wertmäßigen Ausweis der Bilanzposten gelten grundsätzlich die Regelungen des § 124 Abs. 4 NKomVG und der §§ 44 – 49 KomHKVO.

Danach sind die Vermögensgegenstände des Anlagevermögens grundsätzlich mit Anschaffungs- und Herstellkosten, vermindert um planmäßige und außerplanmäßige Abschreibungen (= fortgeführte Anschaffungs- und Herstellungswerte) zu bewerten. Abschreibungen erfolgen grundsätzlich linear. Die Nutzungsdauer der einzelnen Vermögensgegenstände orientiert sich grundsätzlich an der Abschreibungstabelle des Innenministeriums Niedersachsen; § 49 KomHKVO) (s. auch Ziff. 4.4).

Schulden bzw. Verbindlichkeiten werden mit ihrem voraussichtlichen Rückzahlungsbetrag ausgewiesen.

Vermögensgegenstände und Schulden werden vorsichtig bewertet. Die auf den vorhergehenden Jahresabschluss angewandten Bewertungsmethoden sollen beibehalten werden. Das bedeutet, dass die einmal bei der Anschaffung oder Herstellung festgelegten Bewertungs- und Abschreibungsmethoden für jeden Vermögensgegenstand grundsätzlich bindend sind. Ein späterer Wechsel der festgelegten Methoden ist ohne besonderen Grund nicht zulässig.

Aktiva

Immaterielles Vermögen

Immaterielle Vermögensgegenstände des Anlagevermögens werden bilanziert, wenn sie käuflich erworben wurden und materiell bedeutsam sind. Immaterielle Vermögensgegenstände werden nach ihren Anschaffungskosten bewertet. Nicht geldlich erworbene, selbständig erstellte, immaterielle Vermögensgegenstände unterliegen dem Aktivierungsverbot (Aktivierung = Ausweis in der Bilanz).

Geleistete Investitionszuweisungen und -zuschüsse werden gem. § 44 Abs. 4 KomHKVO als immaterielle Vermögensgegenstände aktiviert und planmäßig abgeschrieben, soweit im Zuwendungsbescheid eine mehrjährige Zweckbindung oder eine Gegenleistung vereinbart wurde, welche ein Rückforderungsrecht bei einer nicht dem Verwendungszweck entsprechenden Nutzung beinhaltet. Die Abwicklung von derartigen investiven Zuwendungen hat der Landkreis in einer Dienstanweisung geregelt.

Sachvermögen

Das Sachvermögen wird zu Anschaffungs- und Herstellungswerten einzeln erfasst und planmäßig linear abgeschrieben.

Kleinere Grundstücke des Infrastrukturvermögens werden direkt mit dem Erwerb und dem Übergang von Pflichten und Lasten auf die entsprechenden Konten des Sachvermögens gebucht und nachgewiesen. Der formelle Eigentumsübergang wird nicht abgewartet, da dies zusätzlichen Buchungsaufwand (Umbuchung von den bilanziellen Anzahlungskonten ins Sachvermögen) bedeuten würde.

Baumaßnahmen an Gebäuden und dem Infrastrukturvermögen haben den betreffenden Vermögenswert nach Fertigstellung erhöht, wenn es sich gem. § 47 Abs. 3 KomHKVO um eine erstmalige Errichtung, Erweiterung oder über den ursprünglichen Zustand hinausgehende wesentliche Verbesserung handelte.

Bewegliche Vermögensgegenstände mit Anschaffungs- oder Herstellungswerten bis zu 1.000 € netto ohne Umsatzsteuer werden im Haushaltsjahr der Anschaffung oder Herstellung als geringwertige Vermögensgegenstände unmittelbar als Aufwand berücksichtigt (§ 47 Abs. 5 KomHKVO).

Unter geleisteten Anzahlungen und Anlagen im Bau werden noch nicht in Betrieb genommene Teile des Sachanlagevermögens verstanden. Anlagen im Bau werden nicht abgeschrieben und zu den bis zum Stichtag angefallenen Herstellkosten bewertet.

Finanzvermögen

Anteile an verbundenen Unternehmen sind rechtlich selbständige Unternehmen an denen der Landkreis mehrheitlich (mit mehr als 50 %) beteiligt ist und somit einen beherrschenden Einfluss auf diese Unternehmen hat. Als Beteiligungen werden Anteile an Unternehmen und Verbänden verstanden, an denen der Landkreis unter 50 % beteiligt ist und weder einen beherrschenden noch maßgeblichen Einfluss auf diese Unternehmen hat. Zum Sondervermögen mit Sonderrechnung zählt laut § 130 Abs. 1 NKomVG u. a. das Vermögen der Eigenbetriebe. Sämtliche vg. Beteiligungen wurden mit den Anschaffungswerten bewertet.

Die Ausleihungen beinhalten im Wesentlichen die Forderungsbestände der Kreisschulbaukasse. Sie sind zum Nominalwert in der Schlussbilanz 2023 aufgeführt.

Die Wertpapiere sind mit den fortgeführten Anschaffungs- und Herstellungswerten bewertet.

Forderungen, sonstige Vermögensgegenstände und durchlaufende Posten werden - korrigiert um die Wertberichtigungen auf Forderungen - zum Stichtag in der Schlussbilanz ausgewiesen.

Unter den liquiden Mitteln werden Sichteinlagen bei Banken, sonstige Einlagen und Bargeld erfasst. Die Bewertung erfolgt zum Nominalwert am Stichtag der Schlussbilanz.

Passiva

Als Nettoposition („kommunales Eigenkapital“) wird der Saldo aus Vermögen und Schulden ausgewiesen.

Als zweckgebundene Rücklagen werden solche Rücklagen gebildet, die nur für einen bestimmten Zweck verwendet werden und nicht zur Deckung von negativen Ergebnissen eingesetzt werden dürfen. Darunter fallen zum 31.12.2023 insbes. die Mittel der Kreisschulbaukasse, der Verkehrsüberwachung sowie die Sonderzuweisung für die Vertriebenen nach dem Aufnahmegesetz.

Für empfangene Investitionszuwendungen für abnutzbare Vermögensgegenstände wurden auf der Passivseite die Sonderposten gebildet und fortgeschrieben. Die Sonderposten werden jährlich über die Restnutzungsdauer der Anlagegüter linear aufgelöst. Grundlage für die Bestimmung der Restnutzungsdauer ist die Dienstanweisung über die Gewährung von investiven Zuschüssen.

Für empfangene Investitionszuwendungen für nicht abnutzbare Vermögensgegenstände gibt es seit dem Kontenplan 2017 eine neue Position in der Bilanz, die unter der Numerik P1.2.3 ausgewie-

sen wird (§ 44 Abs. 5 KomHKVO). Darin sind alle seit dem Jahr 2017 gebuchten Investitionszuweisungen für nicht abnutzbare Vermögensgegenstände enthalten. Die vor diesem Zeitpunkt enthaltenen Investitionszuweisungen für nicht abnutzbare Vermögensgegenstände sind nach dem bis dahin gültigem Haushaltsrecht auf der Passivseite beim Reinvermögen ausgewiesen (s. Erläuterungen zu Ziff. 10).

Geldschulden und Verbindlichkeiten werden zu ihrem Rückzahlungsbetrag ausgewiesen (§ 47 Abs. 7 KomHKVO).

Gem. § 123 NKomVG i. V. m. § 45 KomHKVO wurden für die zum 31.12. ausstehenden Verpflichtungen die zur Erfüllung der Leistungsverpflichtung notwendigen Rückstellungen gebildet.

Empfangene Anzahlungen sind in der Bilanz seit 2017 erstmalig in der Position P2.5.3 aufgeführt. Dabei handelt es sich um erhaltene Landabfindungen im Rahmen von Flurbereinigungsverfahren, die erst zu einem späteren Zeitpunkt hinsichtlich der konkreten Grundstücksübertragungen beordnet werden können. Solange sind diese Verpflichtungen des Landkreises bilanziell unter der genannten Position auszuweisen.

4.4 Abweichungen von den Bilanzierungs- und Bewertungsmethoden

Abweichungen von den bisher angewandten Bilanzierungs- und Bewertungsmethoden und der amtlichen Abschreibungstabelle müssen im Anhang begründet und erläutert werden.

Von den in der ersten Eröffnungsbilanz angewandten Bilanzierungs- und Bewertungsmethoden bzw. den Folgeabschlüssen ab 2008 ff. wurde im Jahresabschluss 2023 nicht abgewichen.

Von der amtlichen Abschreibungstabelle wurde im Jahresabschluss 2023 grundsätzlich nicht abgewichen. Wenn im Einzelfall kein einschlägiger Abschreibungssatz aus der vg. Tabelle vorlag, wurde auf andere zulässige Abschreibungsgrundlagen zur Ermittlung der betriebsgewöhnlichen Nutzungsdauer zurückgegriffen (z. B. Herstellerangaben, Abschreibungstabellen des Bundesministeriums der Finanzen (BMF)).

Eine Besonderheit stellen in 2023 der Regenwasserkanal und Schmutzwasserkanal für das Dorf Edewecht dar. Gemäß Abschreibungstabelle ist für entsprechende Anlagen eine Nutzungsdauer von 75 Jahren anzusetzen. Lt. Fachamt handelt es sich bei den verbauten Kanälen nicht um in Qualität und Größe gängige Kanäle, die diese Nutzungsdauer gerechtfertigt hätten. Daher wurde an dieser Stelle eine Nutzungsdauer von nur 50 Jahren angenommen.

5. Außerordentliche Erträge und Aufwendungen

Für den Jahresabschluss 2023 wurden die Erläuterungen zu den außerordentlichen Erträgen und Aufwendungen in den Rechenschaftsbericht aufgenommen, auf den an dieser Stelle verwiesen wird. Der Rechenschaftsbericht ist im Anhang als **Anlage 1 Rechenschaftsbericht (s. Band 2 zum Jahresabschluss)** beigefügt.

6. Einbeziehung von Zinsen für Fremdkapital in die Herstellungswerte

Im Haushaltsjahr 2023 sind keine Zinsen für Fremdkapital in den Herstellungswerten eines Vermögensgegenstandes enthalten (§ 56 Abs. 2 Nr. 4 KomHKVO).

7. Haftungsverhältnisse

Laut § 56 Abs 2 Nr. 5 KomHKVO sind Haftungsverhältnisse auch dann anzugeben, wenn ihnen gleichwertige Rückgriffsforderungen gegenüberstehen. Hier sind ausschließlich die seitens des Landkreises eingegangenen Bürgschaften nach § 121 Abs. 2 NKomVG zu nennen. Dazu wird auf die in diesem Band unterhalb der Bilanz lt. Ziffer 1.1.2 genannten Bürgschaften hingewiesen. Weitere Haftungsrisiken besehen nicht.

Die Bürgschaften haben sich in 2023 wie folgt entwickelt:

Stand per 31.12.2023:	16.375.543,00 €	Veränderung:
Stand per 31.12.2022:	16.929.064,24 €	-553.521,24 €

Die Veränderung ergibt sich daraus, dass der Rettungsdienst den im April 2010 aufgenommenen Kredit zum 31.01.2023 abgelöst hat, den der Landkreis durch eine Bürgschaft abgesichert hat.

8. Sachverhalte aus denen finanzielle Verpflichtungen resultieren

Aus den in der Bilanz (Bilanzposten P1.3.2) ausgewiesenen Haushaltsresten ergeben sich ergebnisrelevante Vorbelastungen für kommende Haushaltsjahre (Ergebnis- und Finanzrechnung). Die gebildeten Reste sind im Einzelnen in der **Anlage 6 (lt. Band 2 zum Jahresabschluss)** abgebildet. Eine tatsächliche Belastung entsteht aber nur, soweit diese Reste in den Folgeperioden in Anspruch genommen werden.

In 2023 wurden keine Verpflichtungsermächtigungen in Anspruch genommen.

9. Nicht abgedeckte Fehlbeträge

Nicht abgedeckte Fehlbeträge aus Vorjahren sind nicht vorhanden.

10. Erläuterung zur Veränderung der Position Basisreinvermögen zum 31.12.2023

Nach § 44 Abs. 5 KomHKVO sind empfangene Investitionszuweisungen und -zuschüsse für nicht abnutzbare Vermögensgegenstände auf der Passivseite beim Reinvermögen auszuweisen, soweit eine Zweckbindung nicht oder nicht mehr vorliegt. Liegt diese noch vor, sind empfangene Investitionszuwendungen für nicht abnutzbare Vermögensgegenstände auf der Passivseite in einer Rücklage nachzuweisen. Der entsprechende Ausweis erfolgte mit der Einführung des verbindlichen Kontrahmenplanes ab dem Jahr 2017. Das Basisreinvermögen hat sich in 2023 nicht geändert.



Landkreis Ammerland
Amt für Finanzwesen
Ammerlandallee 12
26655 Westerstede

Telefon 04488 56-0
Fax 04488 56-444

www.ammerland.de