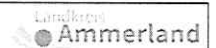


Landkreis Ammerland Haushaltsplan 2025

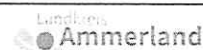
Teilergebnishaushalt Produktgruppe 36.1 Förderung von Kindern in Tageseinrichtungen/-pflege



Landkreis Ammerland

Nr.	Bezeichnung	Ergebnis 2023	Ansatz 2024	Ansatz 2025	Plan 2026	Plan 2027	Plan 2028
000	Ordentliche Erträge						
010	1. Steuern und ähnliche Abgaben	0,00	0,00	0,00	0,00	0,00	0,00
020	2. Zuwendungen und allgemeine Umlagen außer für Investitionstätigkeit	1.197.662,19	1.300.000,00	1.300.000,00	1.300.000,00	1.300.000,00	1.300.000,00
030	3. Auflösungserträge aus Sonderposten	0,00	0,00	0,00	0,00	0,00	0,00
040	4. sonstige Transfererträge	1.429.290,25	1.300.000,00	1.450.000,00	1.500.000,00	1.550.000,00	1.550.000,00
050	5. öffentlich-rechtliche Entgelte außer Beiträgen u.ä. Entgelten für Inv.-Tätigkeit	0,00	0,00	0,00	0,00	0,00	0,00
060	6. privatrechtliche Entgelte	144,00	0,00	0,00	0,00	0,00	0,00
070	7. Kostenerstattungen und Kostenumlagen	0,00	0,00	0,00	0,00	0,00	0,00
080	8. Zinsen und ähnliche Finanzerträge	0,00	0,00	0,00	0,00	0,00	0,00
090	9. aktivierungsfähige Eigenleistungen	0,00	0,00	0,00	0,00	0,00	0,00
100	10. Bestandsveränderungen	0,00	0,00	0,00	0,00	0,00	0,00
110	11. sonstige ordentliche Erträge	1.549,68	500,00	500,00	500,00	500,00	500,00
120	12. = Summe ordentliche Erträge	2.628.646,12	2.600.500,00	2.750.500,00	2.800.500,00	2.850.500,00	2.850.500,00
130	Ordentliche Aufwendungen						
131	13. Personalaufwendungen	-296.006,23	-306.000,00	-322.200,00	-335.800,00	-348.700,00	-361.500,00
140	14. Versorgungsaufwendungen	0,00	0,00	0,00	0,00	0,00	0,00
150	15. Aufwendungen für Sach- und Dienstleistungen	-539.649,53	-566.200,00	-618.700,00	-653.700,00	-693.700,00	-713.700,00
160	16. Abschreibungen	-8.295,97	-2.300,00	-2.300,00	-2.300,00	-2.300,00	-2.300,00
170	17. Zinsen und ähnliche Aufwendungen	0,00	0,00	0,00	0,00	0,00	0,00
180	18. Transferaufwendungen	-5.085.643,74	-6.195.100,00	-5.674.500,00	-5.774.500,00	-5.874.500,00	-5.974.500,00
190	19. sonstige ordentliche Aufwendungen	-774,26	-3.500,00	-2.100,00	-2.100,00	-2.100,00	-2.100,00
200	20. = Summe ordentliche Aufwendungen	-5.930.369,73	-7.073.100,00	-6.619.800,00	-6.768.400,00	-6.921.300,00	-7.054.100,00
210	21. ordentliches Ergebnis (o. Erträge ./ o. Aufwendungen)	-3.301.723,61	-4.472.600,00	-3.869.300,00	-3.967.900,00	-4.070.800,00	-4.203.600,00
220	22. außerordentliche Erträge	0,00	0,00	0,00	0,00	0,00	0,00
230	23. außerordentliche Aufwendungen	0,00	0,00	0,00	0,00	0,00	0,00
240	24. außerordentliches Ergebnis (au.o. Erträge ./ au.o. Aufwendungen)	0,00	0,00	0,00	0,00	0,00	0,00
250	25. Jahresergebnis (Saldo o. Ergebnis und au.o. Ergebnis)	-3.301.723,61	-4.472.600,00	-3.869.300,00	-3.967.900,00	-4.070.800,00	-4.203.600,00
260	26. Erträge aus internen Leistungsbeziehungen	0,00	0,00	0,00	0,00	0,00	0,00
270	27. Aufwendungen aus internen Leistungsbeziehungen	0,00	0,00	0,00	0,00	0,00	0,00
280	28. Saldo aus internen Leistungsbeziehungen	0,00	0,00	0,00	0,00	0,00	0,00
290	29. Ergebnis unter Berücksichtigung der ILV	-3.301.723,61	-4.472.600,00	-3.869.300,00	-3.967.900,00	-4.070.800,00	-4.203.600,00

Landkreis Ammerland Haushaltsplan 2025



Teilergebnishaushalt Produktgruppe 36.2 Jugendarbeit


Landkreis Ammerland

Nr.	Bezeichnung	Ergebnis 2023	Ansatz 2024	Ansatz 2025	Plan 2026	Plan 2027	Plan 2028
000	Ordentliche Erträge						
010	1. Steuern und ähnliche Abgaben	0,00	0,00	0,00	0,00	0,00	0,00
020	2. Zuwendungen und allgemeine Umlagen außer für Investitionstätigkeit	106.081,44	0,00	0,00	0,00	0,00	0,00
030	3. Auflösungserträge aus Sonderposten	0,00	0,00	0,00	0,00	0,00	0,00
040	4. sonstige Transfererträge	0,00	0,00	0,00	0,00	0,00	0,00
050	5. öffentlich-rechtliche Entgelte außer Beiträgen u.ä. Entgelten für Inv.-Tätigkeit	0,00	0,00	0,00	0,00	0,00	0,00
060	6. privatrechtliche Entgelte	17,43	0,00	0,00	0,00	0,00	0,00
070	7. Kostenerstattungen und Kostenumlagen	0,00	0,00	0,00	0,00	0,00	0,00
080	8. Zinsen und ähnliche Finanzerträge	0,00	0,00	0,00	0,00	0,00	0,00
090	9. aktivierungsfähige Eigenleistungen	0,00	0,00	0,00	0,00	0,00	0,00
100	10. Bestandsveränderungen	0,00	0,00	0,00	0,00	0,00	0,00
110	11. sonstige ordentliche Erträge	0,00	0,00	0,00	0,00	0,00	0,00
120	12. = Summe ordentliche Erträge	106.098,87	0,00	0,00	0,00	0,00	0,00
130	Ordentliche Aufwendungen						
131	13. Personalaufwendungen	-25.259,11	-43.500,00	-63.400,00	-67.300,00	-69.700,00	-72.100,00
140	14. Versorgungsaufwendungen	0,00	0,00	0,00	0,00	0,00	0,00
150	15. Aufwendungen für Sach- und Dienstleistungen	-2.038,32	-3.500,00	-8.100,00	-3.100,00	-3.100,00	-3.100,00
160	16. Abschreibungen	-125,00	0,00	0,00	0,00	0,00	0,00
170	17. Zinsen und ähnliche Aufwendungen	0,00	0,00	0,00	0,00	0,00	0,00
180	18. Transferaufwendungen	-488.676,42	-395.500,00	-653.500,00	-662.000,00	-672.000,00	-682.000,00
190	19. sonstige ordentliche Aufwendungen	-5.464,00	-6.600,00	-6.100,00	-6.600,00	-6.600,00	-6.500,00
200	20. = Summe ordentliche Aufwendungen	-521.562,85	-449.100,00	-731.100,00	-739.000,00	-751.400,00	-763.700,00
210	21. ordentliches Ergebnis (o. Erträge / o. Aufwendungen)	-415.463,98	-449.100,00	-731.100,00	-739.000,00	-751.400,00	-763.700,00
220	22. außerordentliche Erträge	0,00	0,00	0,00	0,00	0,00	0,00
230	23. außerordentliche Aufwendungen	0,00	0,00	0,00	0,00	0,00	0,00
240	24. außerordentliches Ergebnis (au.o. Erträge / au.o. Aufwendungen)	0,00	0,00	0,00	0,00	0,00	0,00
250	25. Jahresergebnis (Saldo o. Ergebnis und au.o. Ergebnis)	-415.463,98	-449.100,00	-731.100,00	-739.000,00	-751.400,00	-763.700,00
260	26. Erträge aus internen Leistungsbeziehungen	0,00	0,00	0,00	0,00	0,00	0,00
270	27. Aufwendungen aus internen Leistungsbeziehungen	0,00	0,00	0,00	0,00	0,00	0,00
280	28. Saldo aus internen Leistungsbeziehungen	0,00	0,00	0,00	0,00	0,00	0,00
290	29. Ergebnis unter Berücksichtigung der ILV	-415.463,98	-449.100,00	-731.100,00	-739.000,00	-751.400,00	-763.700,00

Investitionsprogramm 2025

Investitionen Produktgruppe 36.2 Jugendarbeit						
Landkreis Ammerland						
Nr.	Bezeichnung	Ansatz 2024	Ansatz 2025	Finanzplan 2026	Finanzplan 2027	Finanzplan 2028
3625002101 0042000	Beschaffung Kreisjugendpflege	1.000,00	1.500,00	0,00	0,00	0,00
	Geleistete Investitionszuwendungen an Gemeinden	1.000,00	1.500,00	0,00	0,00	0,00
	Gesamtsumme Bilanz Zugang/Aufwand	1.000,00	1.500,00	0,00	0,00	0,00
	Gesamtsumme Bilanz Abgang/Ertrag	0,00	0,00	0,00	0,00	0,00

Landkreis Ammerland Haushaltsplan 2025



Teilergebnishaushalt Produkt 36.3.20 Förderung der Erziehung in der Familie

Landkreis Ammerland

Nr.	Bezeichnung	Ergebnis 2023	Ansatz 2024	Ansatz 2025	Plan 2026	Plan 2027	Plan 2028
000	Ordentliche Erträge						
010	1. Steuern und ähnliche Abgaben	0,00	0,00	0,00	0,00	0,00	0,00
020	2. Zuwendungen und allgemeine Umlagen außer für Investitionstätigkeit	77.614,98	75.400,00	75.000,00	75.000,00	75.000,00	75.000,00
030	3. Auflösungserträge aus Sonderposten	0,00	0,00	0,00	0,00	0,00	0,00
040	4. sonstige Transfererträge	27.647,37	21.000,00	20.000,00	21.000,00	21.000,00	21.000,00
050	5. öffentlich-rechtliche Entgelte außer Beiträgen u.ä. Entgelten für Inv.-Tätigkeit	0,00	0,00	0,00	0,00	0,00	0,00
060	6. privatrechtliche Entgelte	32,67	0,00	0,00	0,00	0,00	0,00
070	7. Kostenerstattungen und Kostenumlagen	21.558,24	10.000,00	10.000,00	10.000,00	20.000,00	20.000,00
080	8. Zinsen und ähnliche Finanzerträge	0,00	0,00	0,00	0,00	0,00	0,00
090	9. aktivierungsfähige Eigenleistungen	0,00	0,00	0,00	0,00	0,00	0,00
100	10. Bestandsveränderungen	0,00	0,00	0,00	0,00	0,00	0,00
110	11. sonstige ordentliche Erträge	690,97	0,00	0,00	0,00	0,00	0,00
120	12. = Summe ordentliche Erträge	127.544,23	106.400,00	105.000,00	106.000,00	116.000,00	116.000,00
130	Ordentliche Aufwendungen						
131	13. Personalaufwendungen	-1.154.733,35	-1.236.200,00	-1.392.100,00	-1.448.600,00	-1.504.200,00	-1.560.100,00
140	14. Versorgungsaufwendungen	0,00	0,00	0,00	0,00	0,00	0,00
150	15. Aufwendungen für Sach- und Dienstleistungen	-13.022,12	-20.000,00	-20.200,00	-20.200,00	-20.200,00	-20.200,00
160	16. Abschreibungen	-2.050,41	-2.000,00	-2.000,00	-2.000,00	-2.000,00	-2.000,00
170	17. Zinsen und ähnliche Aufwendungen	0,00	0,00	0,00	0,00	0,00	0,00
180	18. Transferaufwendungen	-1.088.154,08	-1.010.000,00	-1.104.000,00	-1.103.000,00	-1.103.000,00	-1.108.000,00
190	19. sonstige ordentliche Aufwendungen	-12.198,19	-19.200,00	-19.200,00	-19.200,00	-19.200,00	-19.200,00
200	20. = Summe ordentliche Aufwendungen	-2.270.158,15	-2.287.400,00	-2.537.500,00	-2.593.000,00	-2.648.600,00	-2.709.500,00
210	21. ordentliches Ergebnis (o. Erträge / o. Aufwendungen)	-2.142.613,92	-2.181.000,00	-2.432.500,00	-2.487.000,00	-2.532.600,00	-2.593.500,00
220	22. außerordentliche Erträge	0,00	0,00	0,00	0,00	0,00	0,00
230	23. außerordentliche Aufwendungen	0,00	0,00	0,00	0,00	0,00	0,00
240	24. außerordentliches Ergebnis (au.o. Erträge / au.o. Aufwendungen)	0,00	0,00	0,00	0,00	0,00	0,00
250	25. Jahresergebnis (Saldo o. Ergebnis und au.o. Ergebnis)	-2.142.613,92	-2.181.000,00	-2.432.500,00	-2.487.000,00	-2.532.600,00	-2.593.500,00
260	26. Erträge aus internen Leistungsbeziehungen	0,00	0,00	0,00	0,00	0,00	0,00
270	27. Aufwendungen aus internen Leistungsbeziehungen	0,00	0,00	0,00	0,00	0,00	0,00
280	28. Saldo aus internen Leistungsbeziehungen	0,00	0,00	0,00	0,00	0,00	0,00
290	29. Ergebnis unter Berücksichtigung der ILV	-2.142.613,92	-2.181.000,00	-2.432.500,00	-2.487.000,00	-2.532.600,00	-2.593.500,00

Landkreis Ammerland Haushaltsplan 2025



Teilergebnishaushalt Produkt 36.3.30 Hilfe zur Erziehung

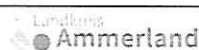
Landkreis Ammerland

Nr.	Bezeichnung	Ergebnis 2023	Ansatz 2024	Ansatz 2025	Plan 2026	Plan 2027	Plan 2028
000	Ordentliche Erträge						
010	1. Steuern und ähnliche Abgaben	0,00	0,00	0,00	0,00	0,00	0,00
020	2. Zuwendungen und allgemeine Umlagen außer für Investitionstätigkeit	0,00	0,00	0,00	0,00	0,00	0,00
030	3. Auflösungserträge aus Sonderposten	0,00	0,00	0,00	0,00	0,00	0,00
040	4. sonstige Transfererträge	576.097,31	551.000,00	491.000,00	491.000,00	491.000,00	491.000,00
050	5. öffentlich-rechtliche Entgelte außer Beiträgen u.ä. Entgelten für Inv.-Tätigkeit	0,00	0,00	0,00	0,00	0,00	0,00
060	6. privatrechtliche Entgelte	23,76	0,00	0,00	0,00	0,00	0,00
070	7. Kostenerstattungen und Kostenumlagen	3.406.572,44	2.950.200,00	3.695.200,00	3.750.200,00	3.750.200,00	3.750.200,00
080	8. Zinsen und ähnliche Finanzerträge	0,00	0,00	0,00	0,00	0,00	0,00
090	9. aktivierungsfähige Eigenleistungen	0,00	0,00	0,00	0,00	0,00	0,00
100	10. Bestandsveränderungen	0,00	0,00	0,00	0,00	0,00	0,00
110	11. sonstige ordentliche Erträge	9.051,44	9.000,00	9.000,00	9.000,00	9.000,00	9.000,00
120	12. = Summe ordentliche Erträge	3.991.744,95	3.510.200,00	4.195.200,00	4.250.200,00	4.250.200,00	4.250.200,00
130	Ordentliche Aufwendungen						
131	13. Personalaufwendungen	-960.107,79	-1.231.100,00	-1.365.900,00	-1.422.400,00	-1.476.900,00	-1.531.500,00
140	14. Versorgungsaufwendungen	0,00	0,00	0,00	0,00	0,00	0,00
150	15. Aufwendungen für Sach- und Dienstleistungen	-134.953,00	-250.200,00	-195.500,00	-190.000,00	-189.500,00	-189.500,00
160	16. Abschreibungen	-19.432,39	-18.500,00	-18.500,00	-18.000,00	-22.800,00	-18.500,00
170	17. Zinsen und ähnliche Aufwendungen	0,00	0,00	0,00	0,00	0,00	0,00
180	18. Transferaufwendungen	-19.175.941,70	-20.538.100,00	-22.942.000,00	-23.047.000,00	-23.657.000,00	-24.277.000,00
190	19. sonstige ordentliche Aufwendungen	-7.861,70	-57.300,00	-23.200,00	-22.400,00	-22.400,00	-22.400,00
200	20. = Summe ordentliche Aufwendungen	-20.298.296,58	-22.095.200,00	-24.545.100,00	-24.699.800,00	-25.368.600,00	-26.038.900,00
210	21. ordentliches Ergebnis (o. Erträge / o. Aufwendungen)	-16.306.551,63	-18.585.000,00	-20.349.900,00	-20.449.600,00	-21.118.400,00	-21.788.700,00
220	22. außerordentliche Erträge	6.844,53	0,00	0,00	0,00	0,00	0,00
230	23. außerordentliche Aufwendungen	0,00	0,00	0,00	0,00	0,00	0,00
240	24. außerordentliches Ergebnis (au.o. Erträge / au.o. Aufwendungen)	6.844,53	0,00	0,00	0,00	0,00	0,00
250	25. Jahresergebnis (Saldo o. Ergebnis und au.o. Ergebnis)	-16.299.707,10	-18.585.000,00	-20.349.900,00	-20.449.600,00	-21.118.400,00	-21.788.700,00
260	26. Erträge aus internen Leistungsbeziehungen	0,00	0,00	0,00	0,00	0,00	0,00
270	27. Aufwendungen aus internen Leistungsbeziehungen	0,00	0,00	0,00	0,00	0,00	0,00
280	28. Saldo aus internen Leistungsbeziehungen	0,00	0,00	0,00	0,00	0,00	0,00
290	29. Ergebnis unter Berücksichtigung der ILV	-16.299.707,10	-18.585.000,00	-20.349.900,00	-20.449.600,00	-21.118.400,00	-21.788.700,00

Investitionsprogramm 2025

Investitionen Produkt 36.3.30 Hilfe zur Erziehung						
Landkreis Ammerland						
Nr.	Bezeichnung	Ansatz 2024	Ansatz 2025	Finanzplan 2026	Finanzplan 2027	Finanzplan 2028
3633001601	EDV-Beschaffungen Jugendamt	7.000,00	2.000,00	2.000,00	2.000,00	2.000,00
0025000	DV-Software	7.000,00	2.000,00	2.000,00	2.000,00	2.000,00
	Gesamtsumme Bilanz Zugang/Aufwand	7.000,00	2.000,00	2.000,00	2.000,00	2.000,00
	Gesamtsumme Bilanz Abgang/Ertrag	0,00	0,00	0,00	0,00	0,00

Landkreis Ammerland Haushaltsplan 2025



Teilergebnishaushalt Produkt 36.5.00 Tageseinrichtungen für Kinder

Landkreis Ammerland


Nr.	Bezeichnung	Ergebnis 2023	Ansatz 2024	Ansatz 2025	Plan 2026	Plan 2027	Plan 2028
000	Ordentliche Erträge						
010	1. Steuern und ähnliche Abgaben	0,00	0,00	0,00	0,00	0,00	0,00
020	2. Zuwendungen und allgemeine Umlagen außer für Investitionstätigkeit	1.387.472,94	1.270.000,00	970.000,00	470.000,00	470.000,00	470.000,00
030	3. Auflösungserträge aus Sonderposten	77.889,93	75.000,00	64.000,00	60.000,00	54.000,00	75.000,00
040	4. sonstige Transfererträge	0,00	0,00	0,00	0,00	0,00	0,00
050	5. öffentlich-rechtliche Entgelte außer Beiträgen u.ä. Entgelten für Inv.-Tätigkeit	0,00	0,00	0,00	0,00	0,00	0,00
060	6. privatrechtliche Entgelte	0,00	0,00	0,00	0,00	0,00	0,00
070	7. Kostenerstattungen und Kostenumlagen	0,00	0,00	0,00	0,00	0,00	0,00
080	8. Zinsen und ähnliche Finanzerträge	0,00	0,00	0,00	0,00	0,00	0,00
090	9. aktivierungsfähige Eigenleistungen	0,00	0,00	0,00	0,00	0,00	0,00
100	10. Bestandsveränderungen	0,00	0,00	0,00	0,00	0,00	0,00
110	11. sonstige ordentliche Erträge	0,00	0,00	0,00	0,00	0,00	0,00
120	12. = Summe ordentliche Erträge	1.465.362,87	1.345.000,00	1.034.000,00	530.000,00	524.000,00	545.000,00
130	Ordentliche Aufwendungen						
131	13. Personalaufwendungen	0,00	0,00	0,00	0,00	0,00	0,00
140	14. Versorgungsaufwendungen	0,00	0,00	0,00	0,00	0,00	0,00
150	15. Aufwendungen für Sach- und Dienstleistungen	-9.328,19	-90.000,00	-15.000,00	-15.000,00	-15.000,00	-15.000,00
160	16. Abschreibungen	-293.593,75	-311.000,00	-330.000,00	-345.000,00	-365.000,00	-311.000,00
170	17. Zinsen und ähnliche Aufwendungen	0,00	0,00	0,00	0,00	0,00	0,00
180	18. Transferaufwendungen	-1.494.092,74	-6.077.100,00	-6.500.000,00	-6.060.000,00	-6.350.000,00	-6.490.000,00
190	19. sonstige ordentliche Aufwendungen	0,00	-141.200,00	-141.200,00	-141.200,00	-141.200,00	-141.200,00
200	20. = Summe ordentliche Aufwendungen	-1.797.014,68	-6.619.300,00	-6.986.200,00	-6.561.200,00	-6.871.200,00	-6.957.200,00
210	21. ordentliches Ergebnis (o. Erträge ./ o. Aufwendungen)	-331.651,81	-5.274.300,00	-5.952.200,00	-6.031.200,00	-6.347.200,00	-6.412.200,00
220	22. außerordentliche Erträge	0,00	0,00	0,00	0,00	0,00	0,00
230	23. außerordentliche Aufwendungen	0,00	0,00	0,00	0,00	0,00	0,00
240	24. außerordentliches Ergebnis (au.o. Erträge ./ au.o. Aufwendungen)	0,00	0,00	0,00	0,00	0,00	0,00
250	25. Jahresergebnis (Saldo o. Ergebnis und au.o. Ergebnis)	-331.651,81	-5.274.300,00	-5.952.200,00	-6.031.200,00	-6.347.200,00	-6.412.200,00
260	26. Erträge aus internen Leistungsbeziehungen	0,00	0,00	0,00	0,00	0,00	0,00
270	27. Aufwendungen aus internen Leistungsbeziehungen	0,00	0,00	0,00	0,00	0,00	0,00
280	28. Saldo aus internen Leistungsbeziehungen	0,00	0,00	0,00	0,00	0,00	0,00
290	29. Ergebnis unter Berücksichtigung der ILV	-331.651,81	-5.274.300,00	-5.952.200,00	-6.031.200,00	-6.347.200,00	-6.412.200,00

Investitionsprogramm 2025

Investitionen Produkt 36.5.00 Tageseinrichtungen für Kinder						
Landkreis Ammerland						
Nr.	Bezeichnung	Ansatz 2024	Ansatz 2025	Finanzplan 2026	Finanzplan 2027	Finanzplan 2028
3650002401 0042000	Neubau einer Kindertagesstätte in Metjendorf, Ofen Geleistete Investitionszuwendungen an Gemeinden	490.000,00 490.000,00	0,00 0,00	0,00 0,00	0,00 0,00	0,00 0,00
3650002402 0042000	Umbau Kindergarten Gießelhorst, Stadt WST Geleistete Investitionszuwendungen an Gemeinden	24.000,00 24.000,00	0,00 0,00	0,00 0,00	0,00 0,00	0,00 0,00
3650002403 0042000	Neubau Kindertagesstätte Kleibrok, Gde. Rastede Geleistete Investitionszuwendungen an Gemeinden	300.000,00 300.000,00	0,00 0,00	0,00 0,00	0,00 0,00	0,00 0,00
3650002404 0042000	Erw. und Sanierung Heinrich-Kunst-Kindergarten Geleistete Investitionszuwendungen an Gemeinden	30.000,00 30.000,00	0,00 0,00	0,00 0,00	0,00 0,00	0,00 0,00
3650002501 0042000	Neubau KiGA Loy, Rastede Geleistete Investitionszuwendungen an Gemeinden	0,00 0,00	60.000,00 60.000,00	0,00 0,00	0,00 0,00	0,00 0,00
3650002502 0042000	Umbau KiTa Langebrügge, WST Geleistete Investitionszuwendungen an Gemeinden	0,00 0,00	384.000,00 384.000,00	0,00 0,00	0,00 0,00	0,00 0,00
3650002503 0042000	Neubau KiTa Elbenhorst, WST Geleistete Investitionszuwendungen an Gemeinden	0,00 0,00	132.000,00 132.000,00	0,00 0,00	0,00 0,00	0,00 0,00
	Gesamtsumme Bilanz Zugang/Aufwand	844.000,00	576.000,00	0,00	0,00	0,00
	Gesamtsumme Bilanz Abgang/Ertrag	0,00	0,00	0,00	0,00	0,00

Landkreis Ammerland Haushaltsplan 2025

Teilergebnishaushalt Produkt 36.7.50 Beratungsstelle f.Kind.,Jugendl.,Eltern



Landkreis Ammerland

Nr.	Bezeichnung	Ergebnis 2023	Ansatz 2024	Ansatz 2025	Plan 2026	Plan 2027	Plan 2028
000	Ordentliche Erträge						
010	1. Steuern und ähnliche Abgaben	0,00	0,00	0,00	0,00	0,00	0,00
020	2. Zuwendungen und allgemeine Umlagen außer für Investitionstätigkeit	0,00	0,00	0,00	0,00	0,00	0,00
030	3. Auflösungserträge aus Sonderposten	0,00	0,00	0,00	0,00	0,00	0,00
040	4. sonstige Transfererträge	0,00	0,00	0,00	0,00	0,00	0,00
050	5. öffentlich-rechtliche Entgelte außer Beiträgen u.ä. Entgelten für Inv.-Tätigkeit	0,00	0,00	0,00	0,00	0,00	0,00
060	6. privatrechtliche Entgelte	163,00	0,00	0,00	0,00	0,00	0,00
070	7. Kostenerstattungen und Kostenumlagen	225,00	0,00	0,00	0,00	0,00	0,00
080	8. Zinsen und ähnliche Finanzerträge	0,00	0,00	0,00	0,00	0,00	0,00
090	9. aktivierungsfähige Eigenleistungen	0,00	0,00	0,00	0,00	0,00	0,00
100	10. Bestandsveränderungen	0,00	0,00	0,00	0,00	0,00	0,00
110	11. sonstige ordentliche Erträge	0,00	0,00	0,00	0,00	0,00	0,00
120	12. = Summe ordentliche Erträge	388,00	0,00	0,00	0,00	0,00	0,00
130	Ordentliche Aufwendungen						
131	13. Personalaufwendungen	-518.660,77	-576.300,00	-589.400,00	-613.100,00	-636.700,00	-660.300,00
140	14. Versorgungsaufwendungen	0,00	0,00	0,00	0,00	0,00	0,00
150	15. Aufwendungen für Sach- und Dienstleistungen	-93.185,08	-80.400,00	-99.500,00	-100.000,00	-103.000,00	-105.400,00
160	16. Abschreibungen	-96,81	0,00	0,00	0,00	0,00	0,00
170	17. Zinsen und ähnliche Aufwendungen	0,00	0,00	0,00	0,00	0,00	0,00
180	18. Transferaufwendungen	0,00	0,00	0,00	0,00	0,00	0,00
190	19. sonstige ordentliche Aufwendungen	-4.805,97	-14.000,00	-6.000,00	-6.500,00	-6.500,00	-7.000,00
200	20. = Summe ordentliche Aufwendungen	-616.748,63	-670.700,00	-694.900,00	-719.600,00	-746.200,00	-772.700,00
210	21. ordentliches Ergebnis (o. Erträge ./ o. Aufwendungen)	-616.360,63	-670.700,00	-694.900,00	-719.600,00	-746.200,00	-772.700,00
220	22. außerordentliche Erträge	0,00	0,00	0,00	0,00	0,00	0,00
230	23. außerordentliche Aufwendungen	0,00	0,00	0,00	0,00	0,00	0,00
240	24. außerordentliches Ergebnis (au.o. Erträge ./ au.o. Aufwendungen)	0,00	0,00	0,00	0,00	0,00	0,00
250	25. Jahresergebnis (Saldo o. Ergebnis und au.o. Ergebnis)	-616.360,63	-670.700,00	-694.900,00	-719.600,00	-746.200,00	-772.700,00
260	26. Erträge aus internen Leistungsbeziehungen	0,00	0,00	0,00	0,00	0,00	0,00
270	27. Aufwendungen aus internen Leistungsbeziehungen	0,00	0,00	0,00	0,00	0,00	0,00
280	28. Saldo aus internen Leistungsbeziehungen	0,00	0,00	0,00	0,00	0,00	0,00
290	29. Ergebnis unter Berücksichtigung der ILV	-616.360,63	-670.700,00	-694.900,00	-719.600,00	-746.200,00	-772.700,00

Landkreis Ammerland Haushaltsplan 2025

Landkreis Ammerland											
Landkreis Ammerland											
Haushalt 2025 - Darstellung Andere Produkte											
Landkreis Ammerland											
Nr.	Bezeichnung	Saldo Ergebnis 2023	Ansatz Ertrag 2024	Ansatz Aufwand 2024	Saldo Ansatz 2024	Ansatz Ertrag 2025	Ansatz Aufwand 2025	Saldo 2025	Saldo 2026	Saldo 2027	Saldo 2028
D03	Dezernat 03										
AMT 51	Teilhaushalt Jugendamt										
36.3.12	Erzieherischer Kinder- und Jugendschutz	-32.532	-62.300	-62.300	-62.300		-93.100	-93.100	-74.700	-77.000	-80.700
36.3.40	Hilfe für junge Volljährige/Inobhutnahmen	-3.702.800	814.000	-3.758.100	-2.944.100	1.003.500	-4.111.700	-3.108.200	-3.228.800	-3.358.900	-3.489.000
36.3.43	Eingliederungshilfe für seelisch Behinderte	-1.607.814	175.500	-1.784.000	-1.608.500	185.000	-1.907.100	-1.722.100	-1.777.600	-1.823.200	-1.868.900
36.3.51	Mitwirkung in Vormundschafts-/Fam.gerichtsverfahren	-151.514		-176.400	-176.400		-189.800	-189.800	-197.600	-205.100	-212.700
36.3.52	Adoptionsvermittlung	-26.623		-40.100	-40.100		-40.400	-40.400	-42.200	-43.700	-45.100
36.3.53	Mitwirk. in Verf. n. d. Jugendgerichtsgesetz	-184.044		-204.800	-204.800		-223.000	-223.000	-228.100	-233.500	-238.900
36.3.54	Arbeitspfl.-/Amtsvormundschaft	-422.427		-444.700	-444.700		-531.500	-531.500	-552.500	-573.000	-593.500
36.3.63	Ausgaben für sonstige Maßnahmen	-14.709	76.500	-158.600	-82.100	76.500	-328.300	-251.800	-260.700	-269.100	-277.500