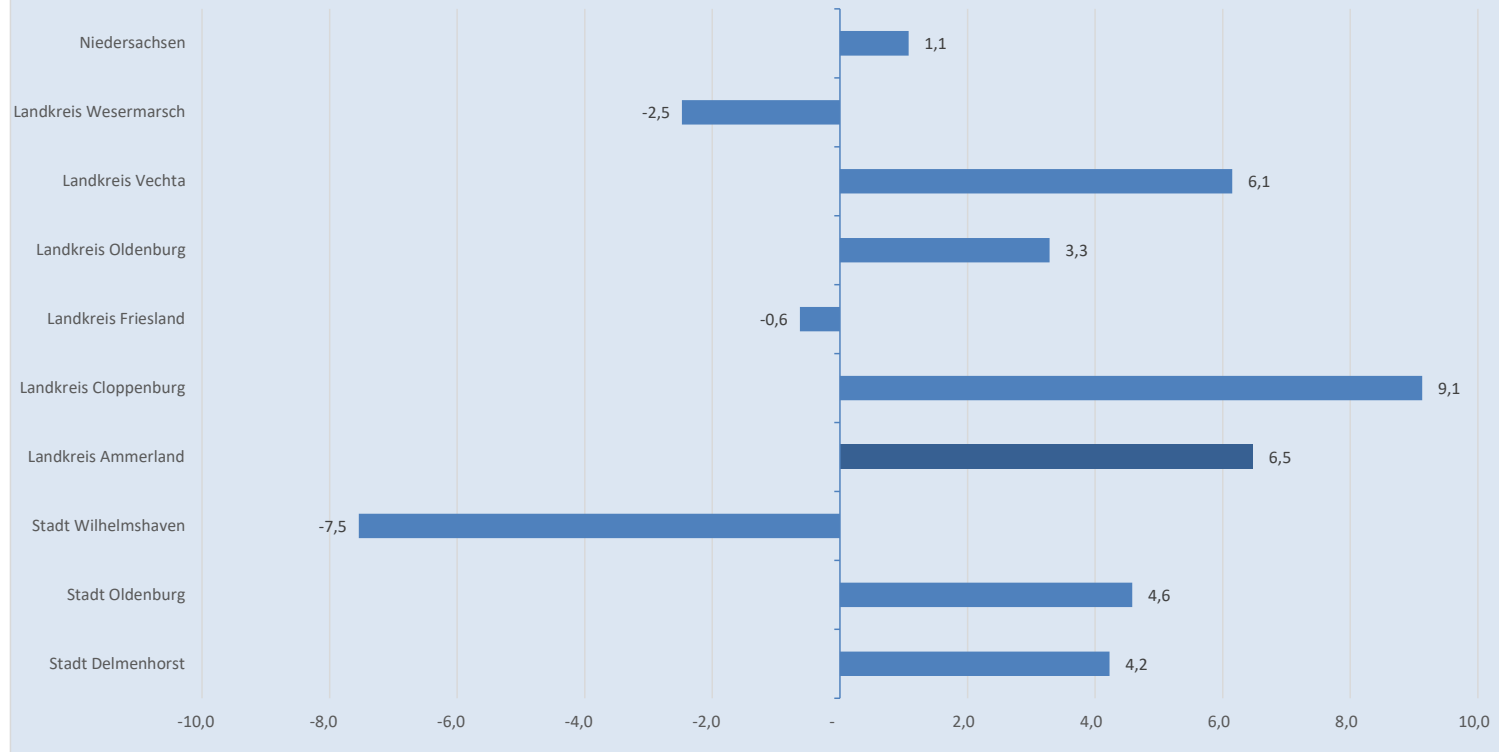


Bevölkerung											Veränderungen 2020-2019	
Entwicklung 1990 - 2020											absolut	in %
1990	1995	2000	2005	2010	2015	2016	2017	2018	2019	2020		
75.154	78.226	76.644	75.916	74.361	76.323	77.045	77.521	77.607	77.559	77.503	- 56	- 0,1
50.735	51.559	50.963	51.693	51.616	50.694	50.486	50.607	50.195	49.913	49.874	- 39	- 0,1
143.131	151.382	154.832	158.565	162.173	163.830	165.711	167.081	168.210	169.077	169.605	528	0,3
163.168	168.618	164.101	163.814	164.119	162.403	164.070	164.374	164.748	165.251	164.223	- 1.028	- 0,6
90.561	90.667	85.287	83.552	81.324	75.995	76.201	76.316	76.278	76.089	75.189	- 900	- 1,2
96.737	103.651	110.650	115.891	118.004	121.435	122.698	123.377	124.071	124.859	125.643	784	0,6
170.521	180.118	187.403	190.128	188.947	189.199	190.066	189.949	189.848	189.694	190.178	484	0,3
120.441	141.179	149.647	155.642	158.194	164.734	165.930	167.925	169.348	170.682	172.632	1.950	1,1
263.890	292.993	303.034	310.088	313.056	319.488	321.391	323.636	325.657	326.954	328.930	1.976	0,6
94.258	97.929	100.889	101.412	99.598	97.900	98.409	98.509	98.460	98.704	98.971	267	0,3
119.485	125.721	129.759	134.442	135.047	135.662	135.770	135.859	136.511	137.162	137.891	729	0,5
145.344	154.057	161.425	165.056	164.705	167.548	168.253	168.946	169.809	170.756	171.483	727	0,4
103.509	112.922	121.017	125.731	127.282	128.608	129.484	129.924	130.144	130.890	131.467	577	0,4
309.876	342.808	353.313	359.449	356.123	358.079	354.807	356.140	357.343	358.080	359.471	1.391	0,4
105.408	118.575	126.434	132.401	135.374	137.866	139.671	140.540	141.598	142.814	143.698	884	0,6
90.413	94.061	94.084	93.725	90.772	89.239	89.282	89.022	88.624	88.583	88.524	- 59	- 0,1
52.827	55.225	57.334	57.954	57.280	57.173	56.881	56.731	56.882	56.926	57.384	458	0,8
192.014	198.654	204.843	205.276	200.464	198.103	198.670	198.100	198.213	198.038	198.826	788	0,4
188.762	203.704	211.227	215.548	213.558	213.976	215.082	216.012	216.886	217.089	218.072	983	0,5
116.880	124.065	125.938	125.870	122.206	120.632	121.503	121.470	121.386	121.390	121.645	255	0,2
96.212	105.576	110.582	112.741	111.876	113.579	112.695	113.105	113.517	113.928	114.640	712	0,6
141.383	152.688	161.692	164.875	163.860	163.253	163.372	163.377	163.455	163.782	164.486	704	0,4
126.227	134.811	140.203	142.678	139.630	140.264	139.641	139.099	139.755	140.673	140.885	212	0,2
169.414	183.728	191.690	196.475	197.132	200.054	201.638	201.887	203.102	204.512	205.357	845	0,4
117.716	128.108	132.820	134.084	133.368	134.645	135.842	136.590	136.792	137.133	137.574	441	0,3
7.387.245	7.780.422	7.926.193	7.993.946	7.918.293	7.926.599	7.945.685	7.962.775	7.982.448	7.993.608	8.003.421	9.813	0,1

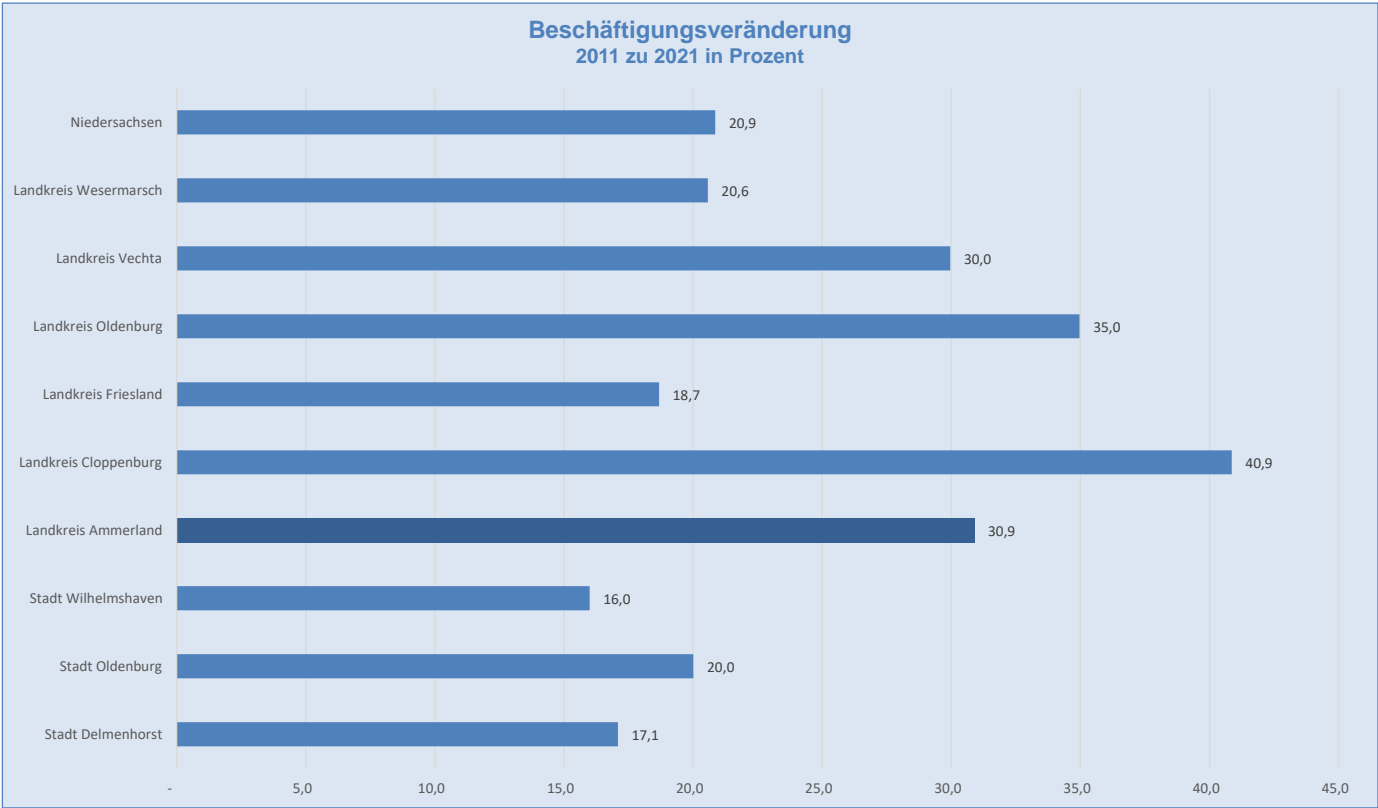
Bevölkerungsveränderung 2020 zu 2010 in Prozent



Kreisfreie Städte / Landkreise	Allgemeinbild. Schulen 2020	SV Beschäftigte am Arbeitsort				Arbeitslosigkeit Juni 2021	
		2021	2020	Veränderung zum Vorjahr		Arbeitslose Anzahl	Quote
	Schüler Anzahl			absolut	in %		
Delmenhorst, Stadt	8.490	21.345	20.295	1.050	4,9	3.838	10,2
Emden, Stadt	5.535	32.659	32.535	124	0,4	2.278	8,4
Oldenburg (Oldenburg), Stadt	19.445	87.523	85.452	2.071	2,4	6.285	6,5
Osnabrück, Stadt	19.809	99.360	97.405	1.955	2,0	6.896	7,2
Wilhelmshaven, Stadt	7.152	31.376	30.857	519	1,7	4.198	10,8
Ammerland	13.090	46.387	45.005	1.382	3,0	2.558	3,8
Aurich	19.580	60.849	60.244	605	1,0	6.445	6,3
Cloppenburg	20.184	71.339	68.511	2.828	4,0	4.444	4,4
Emsland	36.136	145.122	142.651	2.471	1,7	5.270	2,8
Friesland	9.223	29.931	29.785	146	0,5	2.097	4,1
Grafschaft Bentheim	15.163	52.393	51.328	1.065	2,0	2.105	2,8
Leer	17.118	49.317	48.211	1.106	2,2	4.920	5,4
Oldenburg	12.581	40.153	37.544	2.609	6,5	2.460	3,2
Osnabrück	34.755	129.677	131.232	- 1.555	-1,2	6.793	3,3
Vechta	17.458	74.298	73.209	1.089	1,5	3.243	3,6
Wesermarsch	9.010	31.074	30.482	592	1,9	2.992	6,2
Wittmund	5.914	16.421	16.276	145	0,9	1.536	5,3
Cuxhaven	20.254	50.902	49.137	1.765	3,5	5.900	5,7
Diepholz	22.548	73.169	72.262	907	1,2	5.315	4,3
Nienburg (Weser)	12.766	41.334	40.806	528	1,3	3.355	5,0
Osterholz	12.070	27.764	27.205	559	2,0	1.946	3,2
Rotenburg (Wümme)	17.444	58.852	58.278	574	1,0	3.267	3,5
Heidekreis	15.222	48.608	48.019	589	1,2	4.385	5,8
Stade	22.697	64.058	63.523	535	0,8	7.026	6,1
Verden	15.275	50.836	48.971	1.865	3,7	2.562	3,4
Niedersachsen	841.261	3.059.368	3.016.855	42.513	1,4	241.996	5,5

Kreisfreie Städte / Landkreise	Reiseverkehr März 2020		KFZ-Bestand am 01.01.2020	
	Übernachtungen Anzahl	Wohnungen Anzahl 2020	Anzahl KFZ	je 1.000 Einwohner
Delmenhorst, Stadt	3.255	39.271	48.344	623,3
Emden, Stadt	9.410	26.641	28.812	577,2
Oldenburg (Oldenburg), Stadt	21.927	95.589	101.031	597,5
Osnabrück, Stadt	20.067	87.961	98.938	598,7
Wilhelmshaven, Stadt	15.448	45.877	46.970	617,3
Ammerland	33.844	61.592	100.728	806,7
Aurich	100.269	99.903	147.237	776,2
Cloppenburg	15.332	71.510	129.271	757,4
Emsland	61.178	145.743	253.815	776,3
Friesland	40.910	53.875	79.578	806,2
Grafschaft Bentheim	30.901	63.091	104.346	760,8
Leer	44.829	84.037	127.806	748,5
Oldenburg	11.605	59.313	104.326	797,1
Osnabrück	85.182	163.776	283.783	792,5
Vechta	18.033	61.518	110.616	774,5
Wesermarsch	28.903	46.916	66.404	749,6
Wittmund	51.173	31.949	46.678	820,0
Cuxhaven	53.097	105.771	156.687	791,2
Diepholz	11.420	102.698	176.882	814,8
Nienburg (Weser)	8.823	58.341	99.177	817,0
Osterholz	5.312	53.757	87.621	769,1
Rotenburg (Wümme)	22.065	78.322	146.259	893,0
Heidekreis	75.318	69.539	110.394	784,8
Stade	16.114	102.041	154.934	757,6
Verden	12.698	65.448	105.449	769,0
Niedersachsen	1.461.975	4.057.466	5.851.532	732,0

Kreisfreie Städte / Landkreise	Sozialversicherungspflichtig Beschäftigte											Veränderungen 2020-2019	
	Entwicklung 1990 - 2021 Beschäftigte am Arbeitsort am 30.06.											absolut	in %
	1990	1995	2000	2005	2010	2015	2017	2018	2019	2020	2021		
Delmenhorst, Stadt	19.617	19.492	19.069	17.407	17.739	19.582	20.554	20.525	20.444	20.295	21.345	1.050	4,9
Emden, Stadt	29.855	26.307	28.088	26.675	29.072	34.257	33.985	34.655	33.262	32.535	32.659	124	0,4
Oldenburg (Oldenburg), Stadt	59.569	63.003	65.050	64.049	70.742	78.496	81.268	82.696	84.385	85.452	87.523	2.071	2,4
Osnabrück, Stadt	77.896	79.578	82.771	78.388	81.017	89.821	92.701	93.733	96.666	97.405	99.360	1.955	2,0
Wilhelmshaven, Stadt	34.136	27.604	27.412	25.199	26.481	28.929	29.722	30.112	30.534	30.857	31.376	519	1,7
Ammerland	26.846	31.186	31.715	31.439	34.147	39.734	41.948	43.248	44.242	45.005	46.387	1.382	3,0
Aurich	36.261	41.121	42.744	40.608	46.491	56.932	60.541	60.954	61.152	60.244	60.849	605	1,0
Cloppenburg	32.569	37.581	41.440	42.950	48.611	57.687	63.090	65.915	67.620	68.511	71.339	2.828	4,0
Emsland	74.482	84.691	90.007	89.365	105.313	124.869	132.429	136.564	140.698	142.651	145.122	2.471	1,7
Friesland	22.317	24.074	25.622	23.349	24.064	27.565	28.483	29.347	29.458	29.785	29.931	146	0,5
Grafschaft Bentheim	33.718	35.053	36.101	33.067	38.424	45.523	48.098	49.421	50.711	51.328	52.393	1.065	2,0
Leer	31.794	33.885	35.297		38.813	44.738	46.223	47.026	48.168	48.211	49.317	1.106	2,2
Oldenburg	21.889	24.967	26.515	25.435	29.041	33.296	34.720	35.419	37.041	37.544	40.153	2.609	6,5
Osnabrück	82.038	92.598	94.132	90.647	100.153	117.120	124.047	127.816	130.773	131.232	129.677	- 1.555	- 1,2
Vechta	33.039	39.391	43.989	46.699	54.444	66.351	69.397	71.087	72.826	73.209	74.298	1.089	1,5
Wesermarsch	27.689	26.748	24.877	23.596	25.531	28.016	29.093	29.859	30.481	30.482	31.074	592	1,9
Wittmund	11.957	13.514	12.947	11.985	13.302	15.130	15.613	15.920	16.448	16.276	16.421	145	0,9
Cuxhaven	38.580	40.697	40.614	37.304	40.022	44.326	45.849	47.659	49.164	49.137	50.902	1.765	3,5
Diepholz	46.283	50.975	53.898	52.420	56.407	66.019	68.623	70.423	71.721	72.262	73.169	907	1,2
Nienburg (Weser)	31.410	33.688	33.048	30.231	31.898	37.063	38.629	39.714	40.796	40.806	41.334	528	1,3
Osterholz	19.144	20.278	21.449	19.884	21.420	23.909	25.509	26.394	27.056	27.205	27.764	559	2,0
Rotenburg (Wümme)	35.938	42.117	43.861	42.244	45.459	52.290	55.408	55.730	56.980	58.278	58.852	574	1,0
Heidekreis	36.814	41.258	40.663	38.909	41.068	44.518	46.217	47.482	48.041	48.019	48.608	589	1,2
Stade	45.116	48.587	50.247	48.755	52.723	58.811	60.820	62.085	63.256	63.523	64.058	535	0,8
Verden	33.995	38.115	39.350	37.943	39.922	44.008	46.154	47.352	48.260	48.971	50.836	1.865	3,7
Niedersachsen	2.285.238	2.396.996	2.436.003	2.305.451	2.455.391	2.783.678	2.894.119	2.956.773	3.007.560	3.016.855	3.059.368	42.513	1,4



Quelle: Landesamt für Statistik Niedersachsen (LSN)

Kreisfreie Städte / Landkreise	Beschäftigte am 30.06.2020						
	insgesamt	Frauen		Teilzeit insgesamt		Teilzeit Frauen	
		absolut	in %	absolut	in %	absolut	in %
Delmenhorst, Stadt	20.295	10.626	52,4	7.494	36,9	6.152	30,3
Emden, Stadt	32.535	10.948	33,6	6.009	18,5	4.887	15,0
Oldenburg (Oldenburg), Stadt	85.452	44.567	52,2	30.429	35,6	23.531	27,5
Osnabrück, Stadt	97.405	48.371	49,7	33.148	34,0	26.079	26,8
Wilhelmshaven, Stadt	30.857	14.225	46,1	9.307	30,2	7.406	24,0
Ammerland	45.005	20.274	45,0	12.741	28,3	10.503	23,3
Aurich	60.244	29.498	49,0	18.536	30,8	15.566	25,8
Cloppenburg	68.511	28.048	40,9	16.184	23,6	13.792	20,1
Emsland	142.651	57.234	40,1	36.312	25,5	31.114	21,8
Friesland	29.785	14.967	50,3	10.550	35,4	8.732	29,3
Grafschaft Bentheim	51.328	22.919	44,7		0,0	12.824	25,0
Leer	48.211	23.216	48,2	15.626	32,4	12.925	26,8
Oldenburg	37.544	16.860	44,9	11.825	31,5	9.576	25,5
Osnabrück	131.232	57.389	43,7	34.908	26,6	29.324	22,3
Vechta	73.209	30.024	41,0	17.456	23,8	14.859	20,3
Wesermarsch	30.482	11.583	38,0	7.638	25,1	6.347	20,8
Wittmund	16.276	8.173	50,2	5.296	32,5	4.330	26,6
Cuxhaven	49.137	25.041	51,0	16.875	34,3	14.217	28,9
Diepholz	72.262	33.222	46,0	22.928	31,7	19.112	26,4
Nienburg (Weser)	40.806	18.245	44,7	12.317	30,2	10.308	25,3
Osterholz	27.205	13.796	50,7	10.249	37,7	8.507	31,3
Rotenburg (Wümme)	58.278	27.534	47,2	18.094	31,0	15.355	26,3
Heidekreis	48.019	22.985	47,9	15.533	32,3	12.939	26,9
Stade	63.523	30.307	47,7	19.907	31,3	16.755	26,4
Verden	48.971	22.330	45,6	15.120	30,9	12.243	25,0
Niedersachsen	3.016.855	1.388.774	46,0	905.007	30,0	732.244	24,3

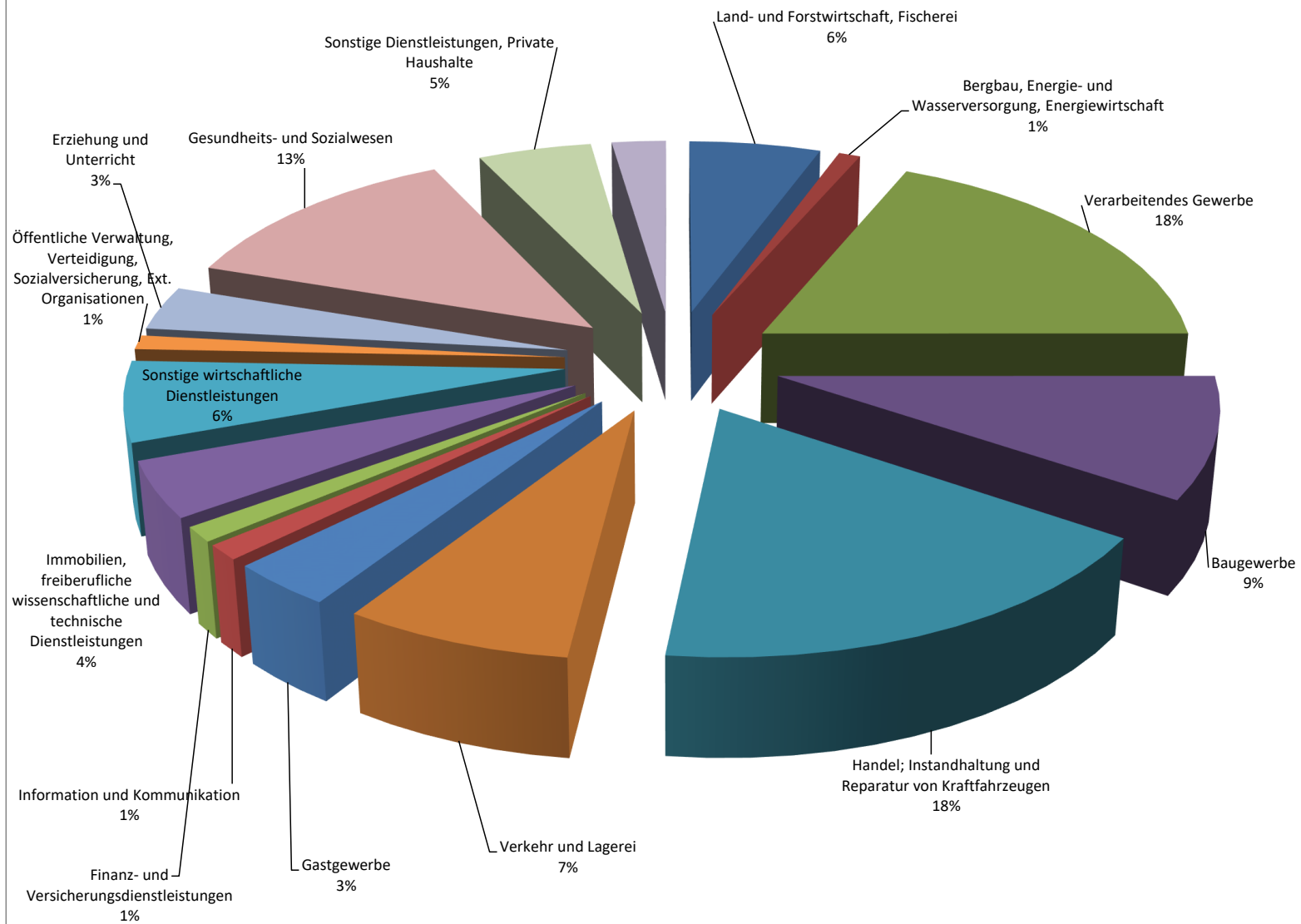
Quelle: Landesamt für Statistik Niedersachsen (LSN) / Statistik der Bundesagentur für Arbeit

Kreisfreie Städte / Landkreise	Geringfügig entlohnte Beschäftigte am 30.06.2020						Beschäftigte am 30.06.2019					
	am Arbeitsort			am Wohnort			am Arbeitsort	am Wohnort	Pendlersaldo	wohnt und arbeitet am Ort	arbeitet am Ort (Einpendler)	wohnt am Ort (Auspendler)
	insgesamt	ausschließlich	im Nebenjob	insgesamt	ausschließlich	im Nebenjob						
Delmenhorst, Stadt	6.467	4.335	2.132	6.393	4.074	2.319	20.295	25.477	- 5.182	9.323	10.967	16.153
Emden, Stadt	6.262	4.298	1.964	4.872	3.415	1.457	32.535	18.053	14.482	13.299	19.225	4.754
Oldenburg (Oldenburg), Stadt	17.961	11.290	6.671	15.758	9.721	6.037	85.452	65.804	19.648	42.015	43.403	23.782
Osnabrück, Stadt	25.088	15.318	9.770	18.248	11.622	6.626	97.405	66.143	31.262	40.187	57.183	25.956
Wilhelmshaven, Stadt	6.700	4.369	2.331	6.667	4.396	2.271	30.857	25.920	4.937	17.598	13.249	8.321
Ammerland	11.215	6.842	4.373	12.210	7.344	4.866	45.005	49.496	- 4.491	15.285	20.076	24.577
Aurich	17.012	11.773	5.239	18.422	12.718	5.704	60.244	70.445	- 10.201	25.116	14.113	24.335
Cloppenburg	18.688	11.310	7.378	19.293	11.482	7.811	68.511	73.276	- 4.765	25.684	19.379	24.192
Emsland	37.056	23.984	13.072	36.495	23.652	12.843	142.651	135.805	6.846	53.890	36.231	29.462
Friesland	8.706	5.591	3.115	9.468	6.094	3.374	29.785	36.698	- 6.913	11.245	10.862	17.777
Grafschaft Bentheim	16.956	10.567	6.389	10.360	6.468	3.892	51.328	54.075	- 2.747	22.492	10.990	13.769
Leer	14.858	10.436	4.422	15.849	11.155	4.694	48.211	63.094	- 14.883	18.622	11.710	26.609
Oldenburg	11.453	6.633	4.820	12.701	7.315	5.386	37.544	56.423	- 18.879	13.292	16.703	35.600
Osnabrück	35.731	21.239	14.492	38.821	23.058	15.763	131.232	153.365	- 22.133	43.371	46.029	68.261
Vechta	18.783	10.945	7.838	18.009	10.526	7.483	73.209	65.076	8.133	27.099	22.778	14.701
Wesermarsch	6.996	4.595	2.401	8.226	5.309	2.917	30.482	34.790	- 4.308	13.629	8.684	13.013
Wittmund	5.181	3.328	1.853	5.646	3.665	1.981	16.276	20.746	- 4.470	6.467	5.605	10.081
Cuxhaven	16.778	10.627	6.151	19.044	12.025	7.019	49.137	73.371	- 24.234	23.581	10.553	34.800
Diepholz	22.477	13.476	9.001	22.222	13.137	9.085	72.262	90.180	- 17.918	22.082	24.864	42.816
Nienburg (Weser)	9.642	6.097	3.545	10.991	6.968	4.023	40.806	48.286	- 7.480	13.148	11.302	18.804
Osterholz	8.704	5.334	3.370	10.284	6.186	4.098	27.205	45.092	- 17.887	8.713	11.101	28.996
Rotenburg (Wümme)	16.299	9.779	6.520	17.799	10.589	7.210	58.278	68.432	- 10.154	18.978	14.979	25.165
Heidekreis	12.776	8.019	4.757	13.269	8.315	4.954	48.019	54.837	- 6.818	20.978	11.038	17.876
Stade	16.819	10.500	6.319	18.388	11.481	6.907	63.523	83.439	- 19.916	21.651	14.659	34.615
Verden	11.391	7.041	4.350	12.775	7.681	5.094	48.971	54.988	- 6.017	14.503	20.771	26.821
Niedersachsen	710.806	447.370	276.602	723.808	454.174	269.634	3.016.855	3.153.330	- 136.475	1.173.109	301.425	439.413

Kreisfreie Städte / Landkreise	Beschäftigte am 30.06.2020 nach Wirtschaftsabschnitten							
	Land- und Forstwirtschaft, Fischerei	Bergbau, Energie- und Wasserversorgung, Energiewirtschaft	Verarbeitendes Gewerbe	Baugewerbe	Handel; Instandhaltung und Reparatur von Kraftfahrzeugen	Verkehr und Lagerei	Gastgewerbe	Information und Kommunikation
Delmenhorst, Stadt	39	367	2.913	1.494	3.990	994	350	147
Emden, Stadt	42	437	11.982	1.404	2.826	3.782	547	241
Oldenburg (Oldenburg), Stadt	78	1.509	4.907	3.602	13.244	2.956	2.299	5.070
Osnabrück, Stadt	41	1.562	11.552	5.024	14.179	7.536	2.263	3.300
Wilhelmshaven, Stadt	35	1.090	3.813	1.763	3.823	1.722	944	183
Ammerland	2.629	433	8.612	4.387	8.186	3.434	1.609	558
Aurich	1.142	1.809	6.959	5.288	9.250	2.555	4.356	536
Cloppenburg	2.730	1.021	22.015	7.094	8.856	3.021	929	447
Emsland	2.758	2.865	40.413	14.919	18.949	5.898	3.296	1.055
Friesland	524	322	5.310	1.976	4.296	1.323	1.457	435
Grafschaft Bentheim	857	1.553	12.024	4.688	8.273	2.786	1.234	647
Leer	886	607	5.904	7.927	3.514	1.724	968	170
Oldenburg	1.141	553	8.557	3.698	5.948	2.629	1.155	170
Osnabrück	2.215	1.856	38.122	9.905	19.259	7.663	2.548	1.138
Vechta	2.408	1.165	22.868	5.809	10.329	5.142	1.140	258
Wesermarsch	548	890	10.904	2.260	2.893	2.435	786	75
Wittmund	444	225	1.763	1.593	2.209	883	1.578	47
Cuxhaven	1.829	748	6.901	5.017	7.558	2.575	2.464	210
Diepholz	1.583	1.230	15.433	5.643	14.607	4.791	1.460	727
Nienburg (Weser)	870	872	10.267	3.506	6.065	2.229	774	171
Osterholz	613	321	4.033	2.310	5.776	943	845	386
Rotenburg (Wümme)	1.542	861	9.232	5.492	11.645	2.619	1.541	741
Heidekreis	903	891	6.744	3.860	8.705	3.220	2.468	484
Stade	2.025	978	11.161	6.023	10.681	2.977	1.362	396
Verden	1.032	591	10.637	3.923	9.924	2.851	965	700
Niedersachsen	41.275	55.132	628.082	197.457	428.995	164.391	85.083	61.137

Kreisfreie Städte / Landkreise	Beschäftigte am 30.06.2020 nach Wirtschaftsabschnitten							
	Finanz- und Versicherungsdi enstleistungen	Immobilien, freiberufliche wissenschaftliche und technische Dienstleistungen	Sonstige wirtschaftliche Dienstleistungen	Öffentliche Verwaltung, Verteidigung, Sozialversiche rung, Ext. Organisationen	Erziehung und Unterricht	Gesundheits- und Sozialwesen	Sonstige Dienstleistungen , Private Haushalte	Ohne Angabe
Delmenhorst, Stadt	389	1.080	2.906	554	1.512	2.396	2.158	736
Emden, Stadt	504	1.476	4.817	679	636	2.240	3.053	617
Oldenburg (Oldenburg), Stadt	3.908	9.988	8.531	3.135	6.223	14.448	6.607	4.780
Osnabrück, Stadt	2.176	7.178	16.284	2.994	5.856	14.880	6.886	5.332
Wilhelmshaven, Stadt	430	1.326	3.513	1.141	4.018	4.177	4.310	895
Ammerland	549	2.032	2.907	513	1.606	5.909	2.270	1.081
Aurich	1.259	3.573	5.296	1.294	5.944	5.739	6.839	1.699
Cloppenburg	969	3.555	6.076	1.868	1.942	5.692	4.369	1.899
Emsland	2.827	7.031	12.442	3.088	5.643	14.130	11.888	3.212
Friesland	613	1.070	4.677	215	2.919	3.992	2.392	709
Grafschaft Bentheim	1.079	2.176	4.203	1.401	2.195	4.549	5.281	1.184
Leer	1.230	2.724	4.261	1.207	3.966	5.887	3.921	1.488
Oldenburg	574	1.507	2.652	172	2.307	2.913	3.824	1.156
Osnabrück	1.879	5.314	14.311	8.349	3.483	13.882	9.723	2.915
Vechta	1.387	2.743	5.410	2.058	1.822	7.690	4.676	2.038
Wesermarsch	321	853	2.047	299	1.932	1.866	2.692	854
Wittmund	437	1.173	595		1.614	2.186	1.009	520
Cuxhaven	858	2.186	3.311	831	4.593	5.495	5.150	1.481
Diepholz	1.716	2.899	6.312	968	4.147	5.851	6.339	2.196
Nienburg (Weser)	933	1.499	2.465	915	2.446	4.229	4.032	1.223
Osterholz	641	951	1.926	392	2.194	2.349	3.567	1.117
Rotenburg (Wümme)	1.092	2.807	3.629	853	4.282	5.518	7.462	1.201
Heidekreis	825	1.422	4.413	591	3.840	4.773	4.646	2.736
Stade	1.678	4.438	5.465	1.559	3.820	7.810	4.748	1.910
Verden	781	2.303	4.906	1.136	3.792	2.814	4.044	1.592
Niedersachsen	76.599	197.329	312.283	61.481	183.451	354.030	254.918	102.063

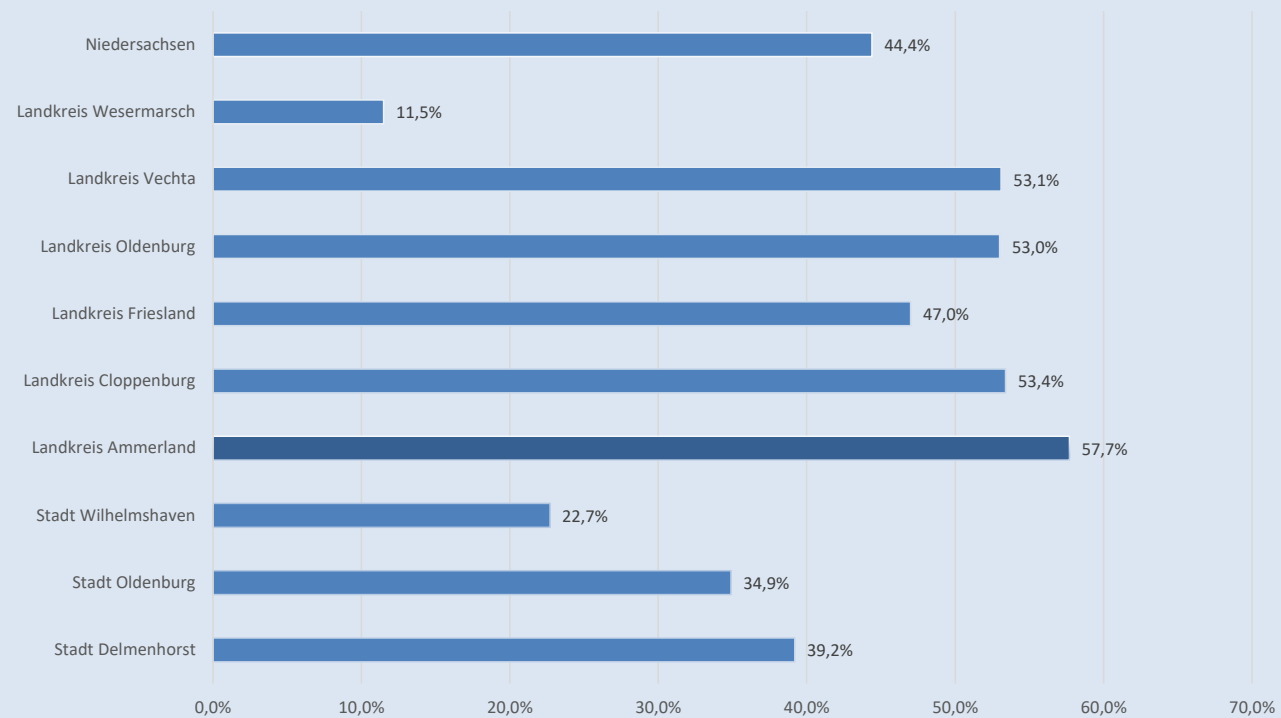
Ammerland Beschäftigte am 30.06.2019 nach Wirtschaftsabschnitten



Kreisfreie Städte / Landkreise	Bruttoinlandsprodukt in jeweiligen Preisen in Mio. Euro											Euro je Erwerbstätigen (2019)
	2009	2010	2011	2012	2013	2014	2015	2016	2017	2018	2019	
Delmenhorst, Stadt	1.380	1.385	1.446	1.492	1.470	1.534	1.647	1.701	1.741	1.778	1.921	59.715
Emden, Stadt	1.945	2.476	2.682	2.700	2.721	2.957	2.711	3.528	3.446	3.666	3.706	88.873
Oldenburg (Oldenburg), Stadt	6.050	6.223	6.386	6.516	6.622	6.845	6.977	7.343	7.543	7.840	8.163	68.426
Osnabrück, Stadt	6.178	6.319	6.875	6.853	6.988	7.392	7.689	7.763	8.020	8.199	8.587	65.027
Wilhelmshaven, Stadt	2.671	2.689	2.723	2.727	2.818	2.838	2.956	2.976	3.053	3.211	3.277	70.225
Ammerland	2.546	2.658	2.924	2.963	3.105	3.242	3.356	3.467	3.694	3.818	4.015	64.320
Aurich	3.510	3.635	3.825	3.999	4.101	4.427	4.605	4.748	4.984	5.012	5.125	59.570
Cloppenburg	3.869	4.364	4.507	4.772	4.752	4.995	5.171	5.381	5.669	5.673	5.935	61.773
Emsland	9.478	10.043	10.813	11.213	11.209	11.481	11.788	12.598	13.398	13.514	14.113	72.564
Friesland	1.865	1.997	2.056	2.145	2.140	2.307	2.469	2.541	2.651	2.674	2.741	63.446
Grafschaft Bentheim	3.104	3.243	3.590	3.726	3.844	4.087	4.181	4.078	4.181	4.310	4.514	61.643
Leer	3.493	3.588	3.673	3.738	3.984	4.062	4.141	4.076	4.286	4.326	4.493	62.380
Oldenburg	2.179	2.324	2.489	2.552	2.664	2.877	2.908	2.908	3.072	3.189	3.333	61.182
Osnabrück	7.660	8.239	8.763	8.942	9.160	9.485	9.871	10.242	10.532	10.788	11.170	62.648
Vechta	4.231	4.539	5.085	5.242	5.490	5.507	5.725	5.944	6.171	6.297	6.479	64.876
Wesermarsch	2.645	3.170	2.740	2.808	2.483	2.515	2.706	3.029	3.112	2.851	2.950	72.195
Wittmund	1.023	1.075	1.160	1.263	1.273	1.288	1.332	1.378	1.439	1.463	1.574	62.046
Cuxhaven	3.303	3.416	3.564	3.855	3.966	4.279	4.285	4.228	4.389	4.629	4.864	64.935
Diepholz	4.708	5.094	5.580	5.643	5.675	5.946	6.000	6.329	6.633	6.545	6.757	65.223
Nienburg (Weser)	2.608	2.798	2.981	3.175	3.317	3.487	3.570	3.533	3.683	3.706	3.823	65.188
Osterholz	1.717	1.818	1.910	1.928	1.960	2.064	2.096	2.197	2.366	2.327	2.420	59.276
Rotenburg (Wümme)	3.644	3.892	4.181	4.399	4.680	4.774	4.830	4.957	5.200	5.222	5.368	64.492
Heidekreis	3.337	3.449	3.686	3.823	3.938	4.152	4.287	4.334	4.496	4.716	4.915	67.848
Stade	4.605	4.758	4.978	5.049	5.223	5.420	5.742	5.874	5.949	6.149	6.507	70.947
Verden	3.257	3.384	3.501	3.612	3.696	3.869	3.875	3.978	4.117	4.221	4.451	68.266
Niedersachsen	212.367	225.760	239.725	244.817	247.883	259.058	261.399	280.611	287.373	296.660	306.666	77.837

Quelle: Landesamt für Statistik Niedersachsen

Veränderung des Bruttoinlandsprodukts 2019 zu 2009 in Prozent



Kreisangehörige Städte / Gemeinden	SV Beschäftigte am Arbeitsort				Arbeitslosigkeit		Reiseverkehr März	Wohnungen
	2021	2020	Veränderung zum Vorjahr		Jahresdurchschnitt 2021		2020	2020
			absolut	in %	Arbeitslose Anzahl	Quote	Übernachtungen Anzahl	Wohnungen Anzahl
Apen	3.111	2.959	152	4,9	247	-	-	5.649
Bad Zwischenahn	10.375	10.017	358	3,5	689	-	23.653	15.890
Edewecht	6.688	6.432	256	3,8	404	-	-	10.294
Rastede	8.251	8.141	110	1,3	467	-	2.159	10.847
Westerstede, Stadt	11.613	11.267	346	3,0	544	-	3.165	11.342
Wiefelstede	6.349	6.189	160	2,5	300	-	4.343	7.570
Ammerland	46.387	45.005	1.382	3,0	2.651	4,1	33.844	61.592

Kreisfr. Städte / Landkreise	Gewerbebeanmeldungen														
	2006	2007	2008	2009	2010	2011	2012	2013	2014	2015	2016	2017	2018	2019	2020
Delmenhorst, Stadt	711	754	660	729	663	697	605	581	552	557	566	527	573	659	581
Emden, Stadt	439	476	399	314	337	362	393	393	366	273	293	319	280	280	301
Oldenburg, Stadt	1787	1752	1520	1606	1590	1537	1365	1409	1321	1386	1363	1328	1259	1387	1397
Osnabrück, Stadt	1650	1675	1804	1995	1944	1746	1575	1608	1614	1480	1396	1470	1386	1427	1023
Wilhelmshaven, Stadt	723	665	628	599	631	669	572	641	597	621	520	534	567	603	558
Ammerland	1290	1216	1128	1241	1264	1128	998	987	976	1013	1010	1000	1016	1022	966
Aurich	1744	1635	1678	1599	1607	1497	1353	1441	1448	1400	1324	1444	1454	1528	1406
Cloppenburg	1602	1750	1581	1956	2205	1953	1675	1444	1373	1280	1263	1433	1370	1434	1557
Emsland	2854	2919	2775	3337	3612	2925	2724	2558	2405	2273	2140	2150	2230	2279	2458
Friesland	1011	863	809	911	931	848	788	717	692	739	699	699	676	723	778
Grafschaft Bentheim	1293	1233	1208	1220	1280	1149	1049	1006	1047	923	918	1012	879	1002	1103
Leer	1659	1424	1667	1664	1784	1440	1408	1440	1391	1345	1489	1451	1311	1316	1508
Oldenburg	1451	1231	1316		1376	1330	1200	1133	1177	1114	1008	1090	1032	1055	1048
Osnabrück	3103	3014	2893	3322	3290	2852	2500	2695	2476	2328	2247	2326	2314	2470	2474
Vechta	1324	1448	1347	1423	1488	1517	1268	1309	1071	1066	1027	993	1078	1137	1287
Wesermarsch	862	783	729	908	873	699	639	700	646	599	548	610	623	619	717
Wittmund	510	519	554	524	510	492	413	445	432	464	449	448	405	432	525
Cuxhaven	1656	1599	1497	1731	1738	1569	1457	1465	1354	1422	1411	1348	1244	1337	1490
Diepholz	2451	2374	2070	2557	2537	2217	2014	1922	1813	1815	1792	1861	1784	1814	1887
Nienburg (Weser)	949	994	983	965	1041	855	772	807	720	700	741	734	756	816	793
Osterholz	1146	1091	1012	1013	1060	1024	804	897	803	756	714	739	775	837	857
Rotenburg (Wümme)	1627	1633	1501	1571	1621	1443	1345	1209	1317	1274	1113	1173	1195	1239	1263
Heidekreis	1411	1287	1302	1373	1400	1359	1303	1175	1183	1085	1080	1073	1084	1092	1160
Stade	1795	1800	1827	1858	1943	1965	1778	1807	1666	1667	1505	1495	1624	1550	1680
Verden	1443	1356	1264	1350	1286	1242	991	1032	1055	1028	990	990	992	1055	1052
Niedersachsen	76736	73703	70636	74910	74807	69670	63021	63526	61661	59793	57247	57968	57609	59600	59853

Kreisfr. Städte / Landkreise	Gewerbeabmeldungen														
	2006	2007	2008	2009	2010	2011	2012	2013	2014	2015	2016	2017	2018	2019	2020
Delmenhorst, Stadt	653	668	597	690	670	632	574	652	561	606	508	445	501	536	427
Emden, Stadt	330	350	354	332	312	361	389	394	350	309	268	301	262	215	254
Oldenburg, Stadt	1296	1448	1361	1483	1474	1427	1430	1377	1527	1334	1228	1158	1135	1234	1022
Osnabrück, Stadt	1369	1349	1608	1580	1571	1451	1445	1480	1524	1388	1302	1197	1344	1192	753
Wilhelmshaven, Stadt	642	632	626	578	692	661	723	605	592	621	537	520	522	542	444
Ammerland	942	1019	989	928	982	926	916	906	867	939	892	882	937	807	732
Aurich	1277	1253	1284	1290	1294	1272	1213	1186	1200	1246	1084	1189	1232	1245	1097
Cloppenburg	1207	1266	1359	1224	1233	1289	1268	1272	1151	1232	1041	1046	1066	1087	1069
Emsland	1931	2050	2017	2126	1961	1988	2180	2164	2146	1976	1716	1855	1895	1864	1885
Friesland	839	917	774	810	748	734	776	689	649	667	594	651	615	613	578
Grafschaft Bentheim	900	982	1014	925	990	956	877	880	926	878	807	817	739	800	780
Leer	1214	1141	1427	1381	1410	1293	1237	1327	1385	1259	1273	1242	1205	1114	1250
Oldenburg	1101	1017	1093	1061	1095	1145	1111	998	1180	1158	968	942	900	894	829
Osnabrück	2448	2383	2509	2508	2482	2410	2387	2517	2411	2277	2028	1943	2023	2049	1949
Vechta	985	1025	986	1027	1005	1249	1073	1067	1013	982	772	791	811	876	842
Wesermarsch	635	623	692	674	645	624	667	569	632	586	460	503	571	539	488
Wittmund	415	455	445	526	420	522	417	459	411	404	410	399	375	366	383
Cuxhaven	1335	1407	1673	1370	1277	1302	1387	1310	1272	1500	1285	1226	1255	1255	1047
Diepholz	1948	1782	1811	1800	1840	1912	1813	1847	1609	1602	1551	1562	1558	1611	1427
Nienburg (Weser)	690	755	796	710	656	769	648	676	669	566	562	544	636	726	602
Osterholz	902	864	885	836	786	815	771	945	779	801	648	632	656	663	664
Rotenburg (Wümme)	1215	1337	1378	1319	1226	1149	1169	1219	1147	1140	989	1054	1079	1045	999
Heidekreis	1155	1112	1151	1054	1099	1098	1111	1058	1252	1029	951	949	1014	1010	970
Stade	1499	1334	1554	1555	1414	1532	1529	1534	1642	1522	1355	1382	1351	1458	1111
Verden	1152	1184	1182	1204	1058	1047	1050	996	1043	1120	909	905	957	907	862
Niedersachsen	60435	60766	62812	61740	59540	59273	58031	58331	57544	56139	50624	15881	50969	50376	45568

Kreisfreie Städte / Landkreise	Unternehmensinsolvenzen								
	2018			2019			2020		
	Eröffnung	Mangels Masse abgewiesen	insgesamt	Eröffnung	Mangels Masse abgewiesen	insgesamt	Eröffnung	Mangels Masse abgewiesen	insgesamt
Delmenhorst, Stadt	17	2	19	11	7	18	22	9	31
Emden, Stadt	10	1	11	8	4	12	7	4	11
Oldenburg (Oldenburg), Stadt	16	10	26	24	7	31	12	10	22
Osnabrück, Stadt	31	14	45	25	11	36	29	9	38
Wilhelmshaven, Stadt	14	4	18	17	2	19	6	2	8
Ammerland	18	4	22	23	6	29	18	7	25
Aurich	19	11	30	9	3	12	17	7	24
Cloppenburg	27	12	39	40	21	61	27	20	47
Emsland	45	27	72	28	16	44	38	11	49
Friesland	10	6	16	8	1	9	11	3	14
Grafschaft Bentheim	25	4	29	12	5	17	17	3	20
Leer	25	15	40		12	41	17	8	25
Oldenburg	29	12	41	12	9	21	18	7	25
Osnabrück	36	16	52	44	13	57	29	5	34
Vechta	12	12	24	10	11	21	19	5	24
Wesermarsch	12	9	21	14	6	20	13	5	18
Wittmund	5	2	7	2	1	3	5	2	7
Cuxhaven	43	19	62	41	8	49	40	5	45
Diepholz	25	9	34	29	11	40	28	9	37
Nienburg (Weser)	8	3	11	8	4	12	14	5	19
Osterholz	20	11	31	18	9	27	9	8	17
Rotenburg (Wümme)	28	6	34	21	7	28	18	2	20
Heidekreis	19	10	29	17	10	27	8	6	14
Stade	30	10	40	35	6	41	16	4	20
Verden	23	9	32	21	15	36	10	11	21
Niedersachsen	1185	438	1623	1049	441	1490	924	351	1275