

# Sozialausschuss 14.04.2021

Bericht des Jobcenter Ammerland

A decorative graphic at the bottom of the page consists of a thick green wavy line above a thinner white wavy line, both curving across the width of the page.

# Arbeitslosigkeit im Ammerland

Februar 2021

<b>Arbeitslose</b>	<b>insgesamt</b>	<b>SGB III AA</b>	<b>SGB II LK</b>
<b>Bestand</b>	<b>3.166</b>	<b>1.897</b>	<b>1.269</b>
Anteile nach Rechtskreisen in %	100%	60%	40%
<b>Veränderungen zum Vormonat:</b>			
Absolut	-6	-16	+10
<b>Veränderungen zum Vorjahr</b>			
Absolut	+329	+336	-7
<b>Arbeitslosenquoten in Prozent</b>	<b>insgesamt</b>	<b>SGB III</b>	<b>SGB II</b>
<b>aktueller Monat</b>			
bezogen auf alle zivilen Erwerbspersonen	4,7	2,8	1,9
<b>Vormonat *</b>			
bezogen auf alle zivilen Erwerbspersonen	4,7	2,8	1,9
<b>Vorjahr</b>			
bezogen auf alle zivilen Erwerbspersonen	4,3	2,3	1,9

# Arbeitslosigkeit im Ammerland

Februar 2021

Jugendliche 15-25 Jahre	insgesamt	SGB III AA	SGB II LK
<b>Bestand</b>	<b>319</b>	<b>198</b>	<b>121</b>
Anteile nach Rechtskreisen in %	100%	62%	38%
<b>Veränderungen zum Vormonat:</b>			
Absolut	+40	+28	+12
<b>Veränderungen zum Vorjahr</b>			
Absolut	+82	+50	+32
<b>Arbeitslosenquoten in Prozent</b>	<b>insgesamt</b>	<b>SGB III</b>	<b>SGB II</b>
<b>aktueller Monat</b>			
bezogen auf alle zivilen Erwerbspersonen	4,3	2,7	1,6
<b>Vormonat *</b>			
bezogen auf alle zivilen Erwerbspersonen	3,8	2,3	1,5
<b>Vorjahr</b>			
bezogen auf alle zivilen Erwerbspersonen	3,2	2,0	1,2

# Übersicht zur Kurzarbeit

Im Januar 2021 gingen 146 Anzeigen zur Kurzarbeit für 1.411 Personen ein.

## Hochrechnung für den Monat September 2020

- Es wurde für 338 Betriebe mit 3 733 Arbeitnehmer in Kurzarbeit abgerechnet.

## Statistik für den Monat August 2020

- Es wurde für 402 Betriebe mit 4 150 Arbeitnehmer in Kurzarbeit abgerechnet.

Am stärksten waren im August von der Kurzarbeit betroffen:

- Wirtschaftszweig **Handel** mit 102 Betrieben und 1 200 Kurzarbeitenden (28,9% an allen Kurzarbeitenden),
- **Verarbeitende Gewerbe** mit 49 Betrieben und 1 247 Kurzarbeitenden (30%),
- **Gastgewerbe** mit 81 Betrieben und 329 Kurzarbeitenden (7,9%).

# Arbeitslosigkeit in Niedersachsen

Februar 2021

Region	Arbeitslosenquote	Rang	SGB II	Rang	SGB III	Rang
Ammerland	4,7	9	1,9	7	2,8	31
Aurich	7,8	39	4,2	31	3,6	43
Braunschweig, Stadt	5,7	18	3,5	23	2,2	7
Celle	6,7	29	3,8	27	2,9	34
Cloppenburg	5,0	13	2,4	12	2,5	16
Cuxhaven	6,3	23	3,4	21	2,9	35
Delmenhorst, Stadt	11,1	44	7,4	43	3,6	44
Diepholz	4,9	12	2,6	13	2,3	10
Emden, Stadt	9,0	42	5,9	42	3,1	38
Emsland	3,3	2	1,4	1	2,0	3
Friesland	5,2	14	2,3	11	2,9	36
Gifhorn	4,8	10	2,7	14	2,1	4
Goslar	7,5	36	4,4	36	3,1	39
Göttingen	6,3	24	3,9	30	2,3	11
Grafschaft Bentheim	3,1	1	1,6	4	1,5	1
Hamelnd-Pyrmont	7,2	34	4,4	37	2,8	32

# Arbeitslosigkeit in Niedersachsen

Februar 2021

Region	Arbeitslosenquote	Rang	SGB II	Rang	SGB III	Rang
Harburg	4,8	11	2,1	8	2,7	25
Heidekreis	6,5	25	3,8	28	2,7	26
Helmstedt	6,7	30	4,3	33	2,3	12
Hildesheim	6,8	31	4,2	32	2,6	19
Holzminen	6,9	32	4,3	34	2,6	20
Leer	6,6	27	3,1	19	3,4	41
Lüchow-Dannenberg	8,0	40	4,7	39	3,3	40
Lüneburg	6,5	26	3,8	29	2,7	27
Nienburg (Weser)	5,7	19	3,2	20	2,5	17
Northeim	6,0	21	3,4	22	2,6	21
Oldenburg	4,0	5	1,5	2	2,4	14
Oldenburg (Oldenburg), Stadt	7,2	35	4,5	38	2,8	33
Osnabrück	3,7	3	1,5	3	2,2	8
Osnabrück, Stadt	7,6	37	5,0	40	2,6	22
Osterholz	3,8	4	1,6	5	2,2	9
Peine	5,4	16	3,0	17	2,5	18

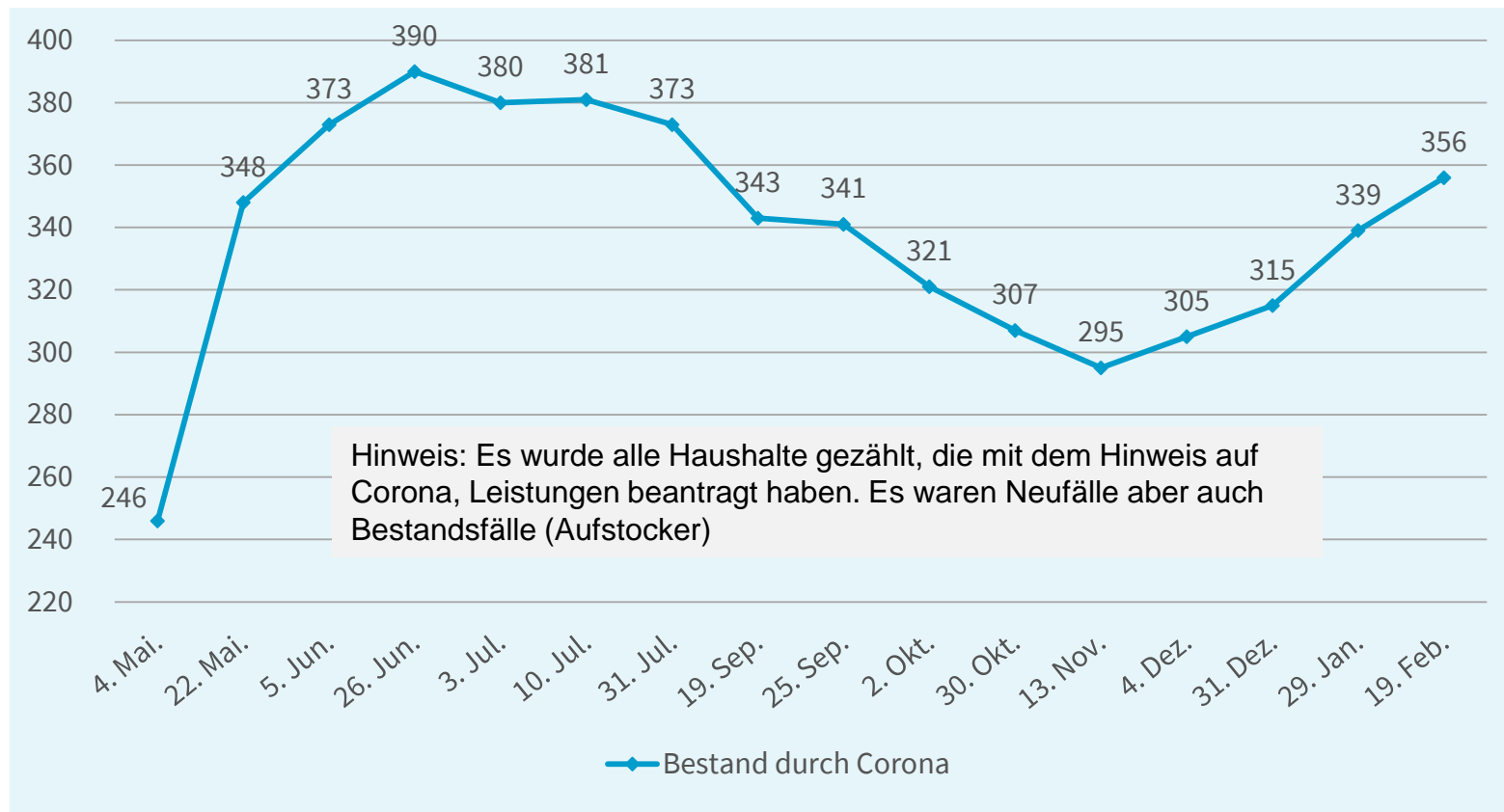
# Arbeitslosigkeit in Niedersachsen

Februar 2021

Region	Arbeitslosenquote	Rang	SGB II	Rang	SGB III	Rang
Region Hannover	8,2	41	5,5	41	2,7	28
Rotenburg (Wümme)	4,2	7	2,1	9	2,1	5
Salzgitter, Stadt	10,2	43	7,4	44	2,7	29
Schaumburg	6,1	22	3,5	24	2,6	23
Stade	6,6	28	3,7	26	2,9	37
Uelzen	5,7	20	3,0	18	2,7	30
Vechta	4,3	8	2,2	10	2,1	6
Verden	4,0	6	1,7	6	2,3	13
Wesermarsch	6,9	33	4,3	35	2,6	24
Wilhelmshaven, Stadt	12,0	45	8,6	45	3,4	42
Wittmund	7,7	38	2,8	15	4,9	45
Wolfenbüttel	5,2	15	2,8	16	2,4	15
Wolfsburg, Stadt	5,5	17	3,6	25	1,9	2

# Corona-bedingte Meldung von Bedarfsgemeinschaften

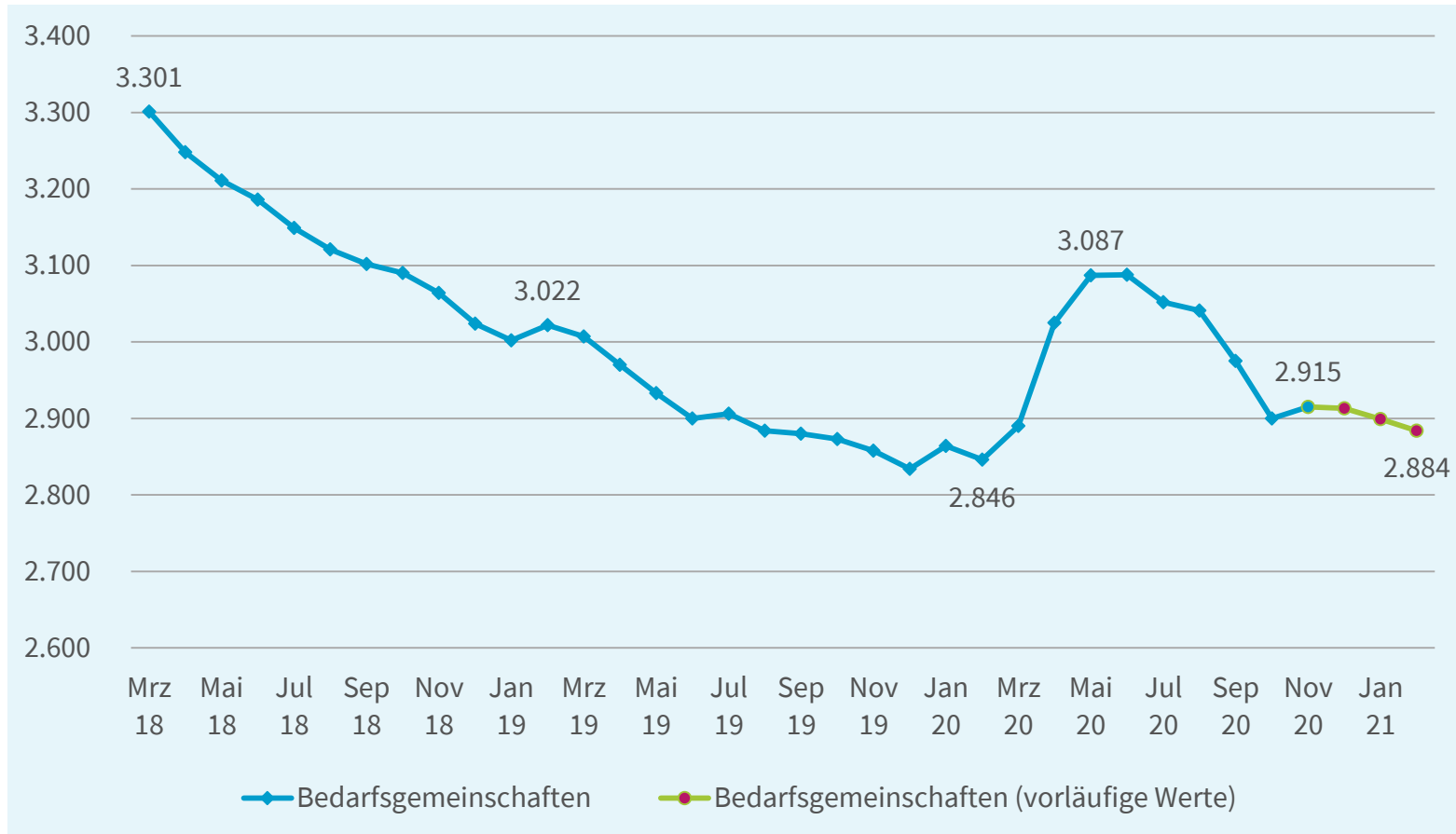
Mai 2020 bis Februar 2021 (Stand 28.02.2021)





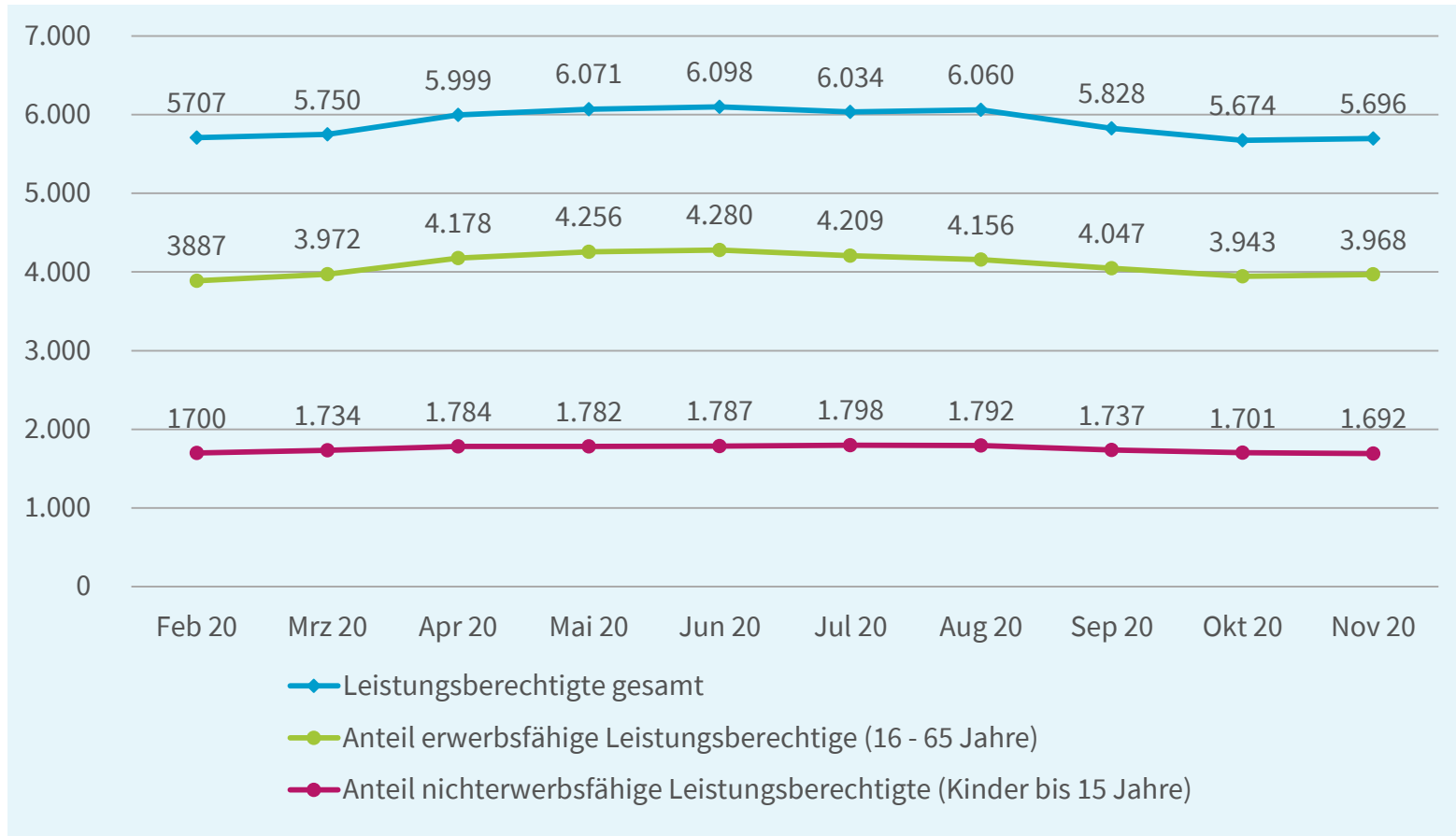
# Entwicklung der Bedarfsgemeinschaften

März 2018 bis Februar 2021 (Stand 28.02.2021)



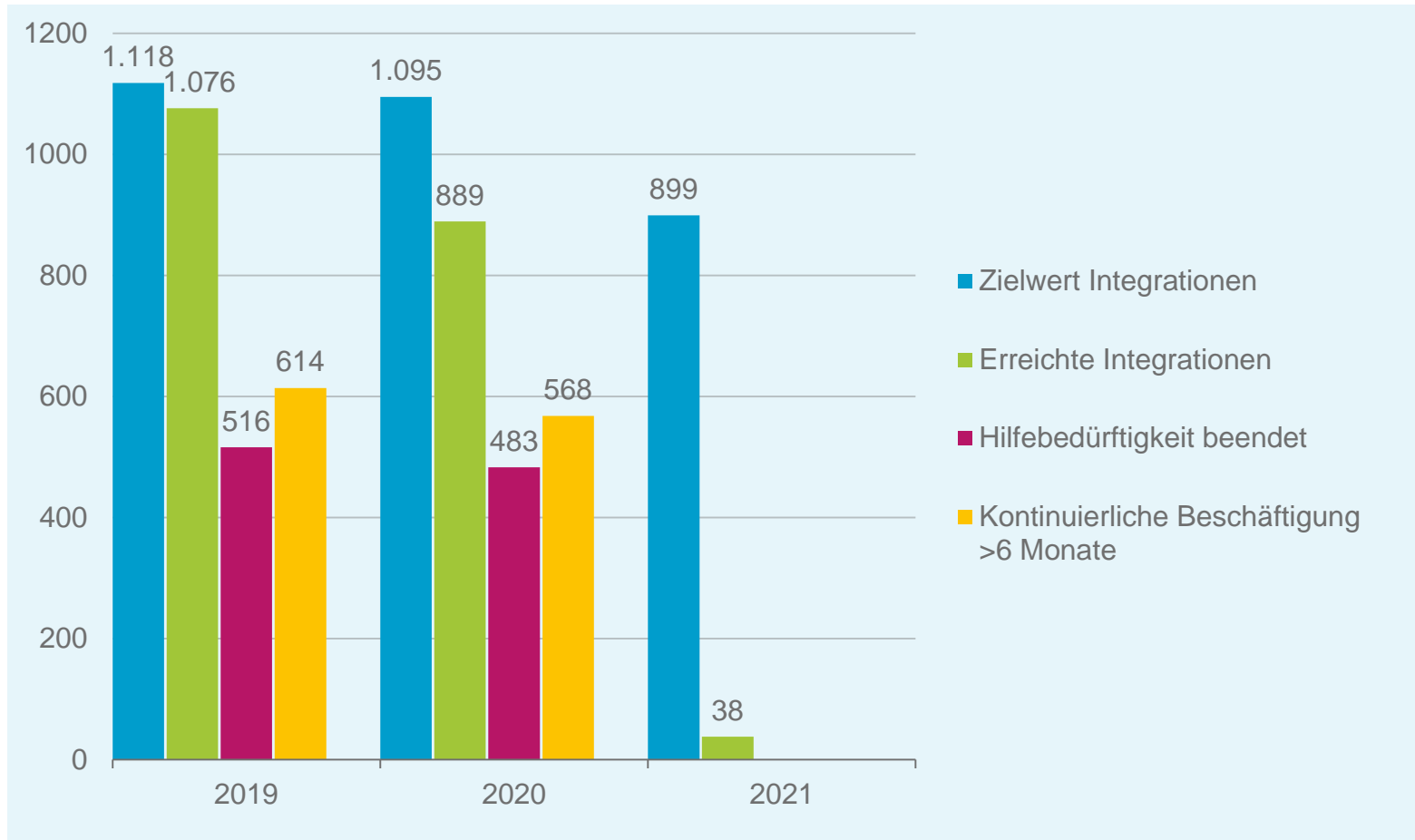
# Personen in den Bedarfsgemeinschaften

Februar 2020 bis November 2020 (Stand 28.02.2021)



# Integrationen in Arbeit u. Ausbildung

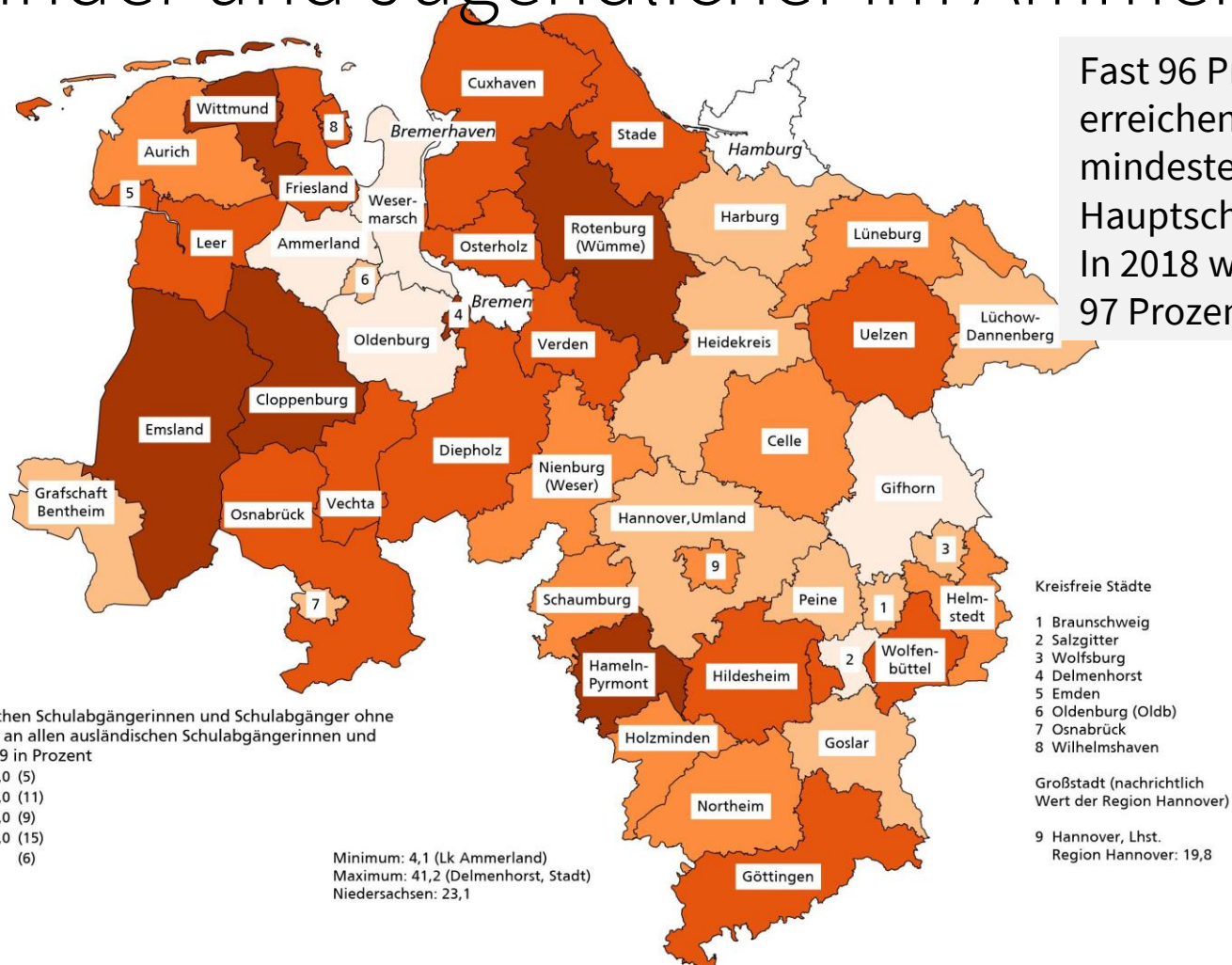
2019 und 2020 – Datenstand Januar 2021



# Finanzen des Jobcenters

Jahr	Eingliederungsmittel	Verwaltungsmittel	Budget gesamt
2016	3 272 064,00 €	4 517 413,00 €	7 789 477,00 €
2017	3 406 800,00 €	4 591 665,00 €	7 998 465,00 €
2018	3 658 395,00 €	4 995 331,00 €	8 653 726,00 €
2019	4 825 620,00 €	5 545 937,00 €	10 371 557,00 €
2020	4 821 210,00 €	5 651 694,00 €	10 472 904,00 €
2021	4 801 840,00 €	5 532 137,00 €	10 333 977,00 €
<b>2020/2021</b>	<b>-19.370,00 €</b>	<b>-119.557,00 €</b>	

# Vorbildliche Integration ausländischer Kinder und Jugendlicher im Ammerland



Fast 96 Prozent erreichen 2019 mindestens Hauptschulabschluss. In 2018 waren es fast 97 Prozent.

# Unterstützung durch das Bildungs- und Teilhabepaket (in €)

Stand: 28.02.2021

	2016	2017	2018	2019	2020	Seit dem 01.01.2021	Gesamt 2015- 2020
Gesamtaufwand	1 813 711,37	2 040 172,38	2 443 082,04	3 442 556,44	3 322 165,50	618 263,87	14 058 405,82
Klassenfahrten	152 217,48	163 031,44	150 472,51	142 034,73	- 17 671,30	- 1 785,00	720 996,49
Kulturelle Teilhabe	44 527,48	42 686,28	53 474,28	56 081,59	51 403,61	7 032,76	286 874,84
Lernförderung	761 553,84	938 471,96	1 135 790,19	<u>1 916 692,32</u>	<u>1 829 351,40</u>	438 849,09	6 930 361,84
Mittagsverpflegung	93 240,00	113 116,41	114 414,21	140 189,60	145 614,36	23 075,13	642 858,31
Schulausflüge eintägig	11 874,14	9 590,67	7 440,99	9 313,23	2 504,85	-	51 910,91
Schüler- beförderung	28 674,64	29 109,43	32 884,60	35 874,86	29 668,84	1 645,10	178 301,07
Schulbedarfs- ausstattung	217 911,31	216 960,00	204 730,00	256 948,41	314 945,10	101 824,44	1 382 913,75
Projekt KoLA	287 944,21	298 621,92	467 414,04	571 062,40	622 267,74	-	2 361 223,85
Verwaltungskosten	215 768,27	228 584,27	276 461,22	314 359,30	344 080,90	47 622,35	1 502 964,76

Vielen Dank für Ihre  
Aufmerksamkeit